



股票代碼：3088

艾訊股份有限公司 AXIOMTEK CO., LTD.

一〇五年度 年報

刊印日期：中華民國一〇六年四月三十日

查詢年報網址：http://mops.twse.com.tw/mops/web/t57sb01_q5

<http://www.axiomtek.com.tw/Default.aspx?MenuId=AboutUs&ItemId=201&C=股東會資訊>

一、公司發言人、代理發言人

發言人

姓名：謝宜玲

職稱：資深經理

連絡電話：(02) 2917-4550

電子郵件信箱：candice@axiomtek.com.tw

代理發言人

姓名：許錦娟

職稱：副總經理

連絡電話：(02) 2917-4550

電子郵件信箱：jane.hsu@axiomtek.com.tw

二、總公司、分公司、工廠之地址及電話

總公司：新北市新店區寶橋路 235 巷 4 號 8 樓

電話：(02) 2917-4550(代表號)

工廠：台北市北投區公館路 432 號

電話：(02) 2893-0188(代表號)

三、股票過戶機構之名稱、地址、網址及電話

名稱：台新國際商業銀行股份有限公司股務代理部

地址：台北市建國北路一段 96 號 B1

網址：<http://www.taishinbank.com.tw>

電話：(02) 2504-8125

四、最近年度財務報告簽證會計師姓名、事務所名稱、地址、網址及電話

會計師姓名：馮敏娟、徐聖忠

事務所名稱：資誠聯合會計師事務所

地址：台北市基隆路一段 333 號 27 樓

網址：<http://www.pwc.tw>

電話：(02) 2729-6666

五、海外有價證券掛牌買賣之交易場所名稱及查詢該海外有價證券資訊之方式：無。

六、公司網址

<http://www.axiomtek.com.tw/>

目 錄

壹、致股東報告書.....	1
貳、公司簡介.....	5
一、設立日期.....	5
二、公司沿革.....	5
參、公司治理報告.....	7
一、組織系統.....	7
二、董事、總經理、副總經理、協理、各部門及分支機構主管資料.....	9
三、最近年度支付董事、總經理及副總經理之酬金.....	15
四、公司治理運作情形.....	20
五、會計師公費資訊.....	45
六、更換會計師資訊.....	45
七、公司之董事長、總經理、負責財務或會計事務之經理人，最近一年內曾任職於簽證會計師所屬事務所或其關係企業者.....	45
八、最近年度及截至年報刊印日止，董事、經理人及持股比例超過百分之十之股東股權移轉及股權質押變動情形.....	46
九、持股比例占前十名之股東，其相互間為關係人或為配偶、二親等以內之親屬關係之資訊.....	47
十、公司、公司之董事、經理人及公司直接或間接控制之事業對同一轉投資事業之持股數，並合併計算綜合持股比例.....	47
肆、募資情形.....	48
一、資本及股份.....	48
二、公司債辦理情形.....	53
三、特別股辦理情形.....	55
四、海外存託憑證辦理情形.....	55
五、員工認股權憑證之辦理情形.....	55
六、限制員工權利新股辦理情形.....	56
七、併購或受讓他公司股份發行新股辦理情形.....	56
八、資金運用計畫執行情形.....	57
伍、營運概況.....	58
一、業務內容.....	58
二、市場及產銷概況.....	66
三、從業員工資訊.....	71

四、環保支出資訊.....	72
五、勞資關係.....	72
六、重要契約.....	76
陸、財務概況.....	77
一、最近五年度簡明資產負債表、綜合損益表及會計師查核意見.....	77
二、最近五年度財務分析.....	81
三、最近年度財務報告之審計委員會同意報告.....	84
四、最近年度財務報告.....	85
五、最近年度經會計師查核簽證之公司個體財務報告.....	153
六、公司及其關係企業最近年度及截至年報刊印日止，發生財務週轉困難情事並 列明其對公司財務狀況影響.....	217
柒、財務狀況及財務績效之檢討分析與風險事項.....	218
一、財務狀況.....	218
二、財務績效.....	219
三、現金流量.....	219
四、最近年度重大資本支出對財務業務之影響.....	220
五、最近年度轉投資政策、獲利或虧損之主要原因、改善計畫及未來一年投資計 畫.....	220
六、最近年度及截至年報刊印日止風險事項分析及評估.....	220
七、其他重要事項.....	227
捌、特別記載事項.....	228
一、關係企業相關資料.....	228
二、最近年度及截至年報刊印日止，私募有價證券辦理情形.....	232
三、最近年度及截至年報刊印日止子公司持有或處分本公司股票情形.....	232
四、其他必要補充說明事項.....	232
五、最近年度及截至年報刊印日止，如發生證券交易法第三十六條第三項第二款 所定對股東權益或證券價格有重大影響之事項.....	232

壹、致股東報告書

各位親愛的股東：

艾訊股份有限公司(以下簡稱「本公司」)及子公司(本公司及子公司以下簡稱「本集團」)民國 105 年度合併營業收入達新台幣(以下同)47.07 億元達民國 104 年度 47.91 億元 98.25%。

展望民國 106 年，本集團將持續針對智慧軌道交通、智慧能源與工廠自動化產業，協同技術合作夥伴創建工業物聯網 Ecosystem，整合軟硬體技術，朝垂直市場解決方案發展。在產品方面，以符合法規認證為基礎，開發控制器、閘道器、資料擷取器、人機介面、安全監控系統及嵌入式伺服器等；並採用更多的模組化設計，加速研發時程與彈性組合。產品應用在視覺辨視及運動控制系統、高速感應器資料擷取結合雲端大數據運算等，優化生產效能與生產品質、追蹤設備老化分析及健診等；協助策略夥伴推動智慧工廠、智慧軌道交通及智慧能源，進而達到智慧城市的長期目標。

就本集團民國 105 年度營業結果及民國 106 年度展望報告如下：

一、民國 105 年度營業結果：

(一) 營業計劃實施成果：

本集團民國 105 年度合併營業收入為 47.07 億元，合併本期淨利為 3.75 億元(分別歸屬母公司業主 3.6 億元及非控制權益 0.15 億元)，合併本期綜合利益總額為 3.65 億元(分別歸屬母公司業主 3.51 億元及非控制權益 0.14 億元)；稅後每股盈餘 4.56 元。

(二) 預算執行情形：

本集團民國 105 年度未公開財務預測，故無預算達成情形。

(三) 財務收支及獲利能力：

項 目		105 年	104 年
財務結構 (%)	負債占資產比率	46.69	41.88
	長期資金占不動產、廠房及設備比率	497.76	394.48
償債能力 (%)	流動比率	286.12	228.87
	速動比率	201.83	128.63
	利息保障倍數	13,436.10	15,489.58
獲利能力	資產報酬率(%)	11.93	15.88
	權益報酬率(%)	21.28	26.39
	稅前純益占實收資本額比率(%)	62.45	72.69
	純益率(%)	7.96	9.19
	每股盈餘(元)	4.56	5.38

(四) 研究發展狀況：

因應工業 4.0 與工業物聯網的趨勢，規劃五大中長期發展方向：

1. 針對工廠自動化 (Factory Automation) 提供 Vision Control Motion 解決方案，發展即時作業系統 (Real-Time Operating System)、EtherCAT 乙太網控制自動化控術，軟硬體結合自動化視覺辨識，應用在智慧工廠、重工業與機器人產業。
2. 針對流程自動化 (Process Automation) 產業，提供高速及高解析度的資料擷取與閘道器，將產業設備升級智慧化，建立設備健診及生產品質保證系統；協助製造業、鋼鐵廠、石化、食品及製藥等以昂貴設備做大量生產的工廠蒐集感應器大數據資料，監控設備狀態做預測維修 (Predictive Maintenance) 分析，降低產能無效工時、改善生產製程以提升效率與品質。
3. 持續專注 Mission-Critical 軌道交通解決方案，如監控安全應用整合軟硬體與週邊設備，或智慧運輸系統，提供即時資訊進而增進運輸系統的安全、效率，邁向智慧城市的長期目標。
4. 持續深耕 Gaming 產業與數位電子看板應用，創造長期發展策略，培植自身垂直產業專業技術，提供合作夥伴專屬、客製化與彈性服務，提升服務附加價值。
5. 持續專注網路應用硬體平台 (Network Appliance Platform) 與雲端應用電腦 (Cloud Computer) 產品開發，投入新技術研發、軟硬體整合與模組化設計，並為軟體設計商、系統整合商打造安全、穩定、高品質的網路應用平台。

本集團主要經營產品包括工業及嵌入式電腦系統、工業網路系統、嵌入式板卡與 SoM 電腦模組、觸控式平板電腦等。本集團依商業模式劃分為以品牌為導向的嵌入式板卡及系統事業群 (EBS) 與服務大型專案為主的設計及製造服務事業群 (DMS)；分別鎖定應用市場與客戶屬性，提供完善的 B2B 與 B2B2C 服務。今年持續投入營業額佔比 9% 以上作為產品研發經費，不斷地推出滿足市場需求的創新產品與提供客戶技術支援服務，以維持市場競爭優勢。

二、民國 106 年度營業計劃概要：

(一) 經營方針：

1. 針對鎖定的垂直應用市場提供完整產品線與專業客製化服務，客戶可一併取得相關產品與技術支援。
2. 聚焦工業物聯網 (Industrial IoT, IIoT) 與工業 4.0 相關技術與產品，持續投入工廠自動化、智慧軌道交通與智慧能源產業，在前述鎖定產業中成為全球領導品牌。
3. 協同策略夥伴創建聯盟關係，整合軟硬體提升產品附加價值，追求長期發展與永續經營。
4. 積極擴展海外服務據點，貼近市場了解客戶需求，深化客戶關係及建立全球經銷合作夥伴，創造雙贏。
5. 重視組織發展與長期人才培育，效法日本知名企業家發展阿米巴利潤中心組織，積極培養具經營者眼光的人才，讓成員能以身為經營者態度經營產品或市場。

(二) 產銷政策：

1. 導入 MES 工廠營運智慧管理，逐步落實工廠自動化，高效率倉庫管理、設備管理與產品管理。

2. 透過全球資訊管理與溝通機制，掌握材料、半成品、成品庫存及未來市場需求量資訊，降低庫存管理成本與減少呆滯存貨跌價損失。
3. 強化產銷溝通協調作業，透過定期業務銷售預測與專案備料機制，活化庫存週轉率與降低原料短缺的危機。
4. 促進品牌全球在地化，以結盟或投資垂直市場技術或通路夥伴，加速海外品牌銷售布局的成長動能。

三、未來集團發展策略：

(一) 銷售策略：

1. 以自有品牌行銷全球，專注研發、製造及銷售，累積軟硬體整合技術，提供客戶更多資訊及多元化產品應用。
2. 積極建立更多銷售據點與技術據點，拓展行銷通路與實現在地化服務，做好當地客戶經營與專案管理。
3. 針對全球主要客戶 (Key Account) 與經銷渠道 (Channel Partner) 的銷售策略擬定戰略與戰術，擴大銷售規模與協助客戶開拓新市場。
4. 強化產品軟硬體整合的附加價值，複製成功案例，縮短客戶開發產品時程，打造雙贏模式。
5. 利用 Salesforce 雲端應用程式與平台，以 IT 技術有效經營客戶關係與管理專案進度，合縱數位行銷模式改善客戶體驗。

(二) 研發技術：

1. 嵌入式產品技術

(1) 嵌入式板卡與 SoM 電腦模組

持續開發產品以及提供 Design-in 快速客製化服務能力，並複製到海外據點，讓本集團持續保持該領域的領先地位。

(2) 工業及嵌入式電腦系統與觸控平板電腦

朝向 Mission-Critical、堅固耐用 (Heavy-Duty)、模組化設計、工業美學設計，和工業物聯網應用市場發展；工廠自動化、智慧軌道交通以及智慧能源產業；並取得車載、軌道交通、船舶、電廠、防爆等專業認證。

(3) AXView 2.0 智慧型遠端監控管理軟體

為提升物聯網系統遠端監控與管理能力，研發 AXView 2.0 智慧軟體，支援嵌入式應用程式編程介面 (eAPI)、線上管理工具、監控機制與資料庫服務等功能。並結合微軟 Azure 雲端服務，讓企業可以做大數據分析。

(4) Gaming 產業專用電腦平台與數位電子看板播放器

專為 Gaming 產業開發 Video Mixer 技術與遊戲機 Player Tracking System 系統平台，培植自身垂直產業專業技術與整合能力，提升產品附加價值。研發具高整合度的數位電子看板播放器，並符合 Intel® OPS 開放式架構，可快速導入市場。

(5) 網路應用硬體平台與雲端應用電腦

鎖定網路安全應用市場，開發遠端監控技術 IPMI (Intelligent Platform Management Interface) 與 10G 乙太網路模組，以及發展 SDN (Software-Defined Networking) 應用平台。

2. 垂直市場技術

(1) 智慧交通與智慧節源

發展 Mission-Critical 軌道交通認證及戶外專用電腦等技術，著重於研發通訊協定，工業用轉換器及遠端監視管理系統，應用於軌道交通、公共工程、工廠自動化等系統。

(2) 工廠自動化

提供 Vision Control Motion 解決方案，結合 software motion、software PLC、EtherCAT Master、GigE Vision camera 與 real-time OS；軟硬體結合自動化視覺辨識，可應用在智慧工廠、重工業與機器人應用產業。

(3) 流程自動化產業

發展智慧化設備健診技術，協助以昂貴設備做大量生產的流程自動化工廠蒐集感應器大數據資料，監控設備狀態做預測維修（Predictive Maintenance）分析。

(4) Gaming 產業與數位教育市場

開發 Gaming 產業專用電腦主機板與系統平台，以及 Intel® OPS 數位電子看板播放器，熟稔的專業技術知識與客製化能力，可快速導入遊戲機娛樂產業、和新興的數位電子白板教育市場。

(5) 網路安全與雲端伺服器

發展一系列完整的網路安全硬體平台與雲端應用電腦，結合軟硬體相容性測試，無風扇、模組化與工業設計，並結盟 Intel Network Builder Program，取得最新技術白皮書，深入網路應用市場。

四、外部競爭環境、法規環境及總體經營環境之影響：

在外部競爭環境上，工業物聯網垂直應用市場規模將持續成長，全球將制定更長期的基礎建設規劃；本集團將持續培植自身技術能量，專注特定垂直應用市場，建構差異化與創新的核心競爭力。就總體環境而言，由於工業物聯網與工業 4.0 的新興浪潮，萬物聯網與智慧化、自動化的發展將更加興盛快速，本集團在相關產品推出之際，將會更投入軟硬體整合能力，並朝向無線網路技術發展，提供更多元化的產品組合。

展望未來，將持續在地化深耕運作與積極行銷活動，打開市場知名度，逐步奠定全球化品牌與永續經營的基石。本集團體質穩健、發展方向明確、加上完整的全球佈局與品牌定位，相信能複製更多成功案例，帶動公司營收成長引擎。

艾訊股份有限公司

董事長 楊裕德

貳、公司簡介

一、設立日期：民國七十九年五月十一日。

二、公司沿革

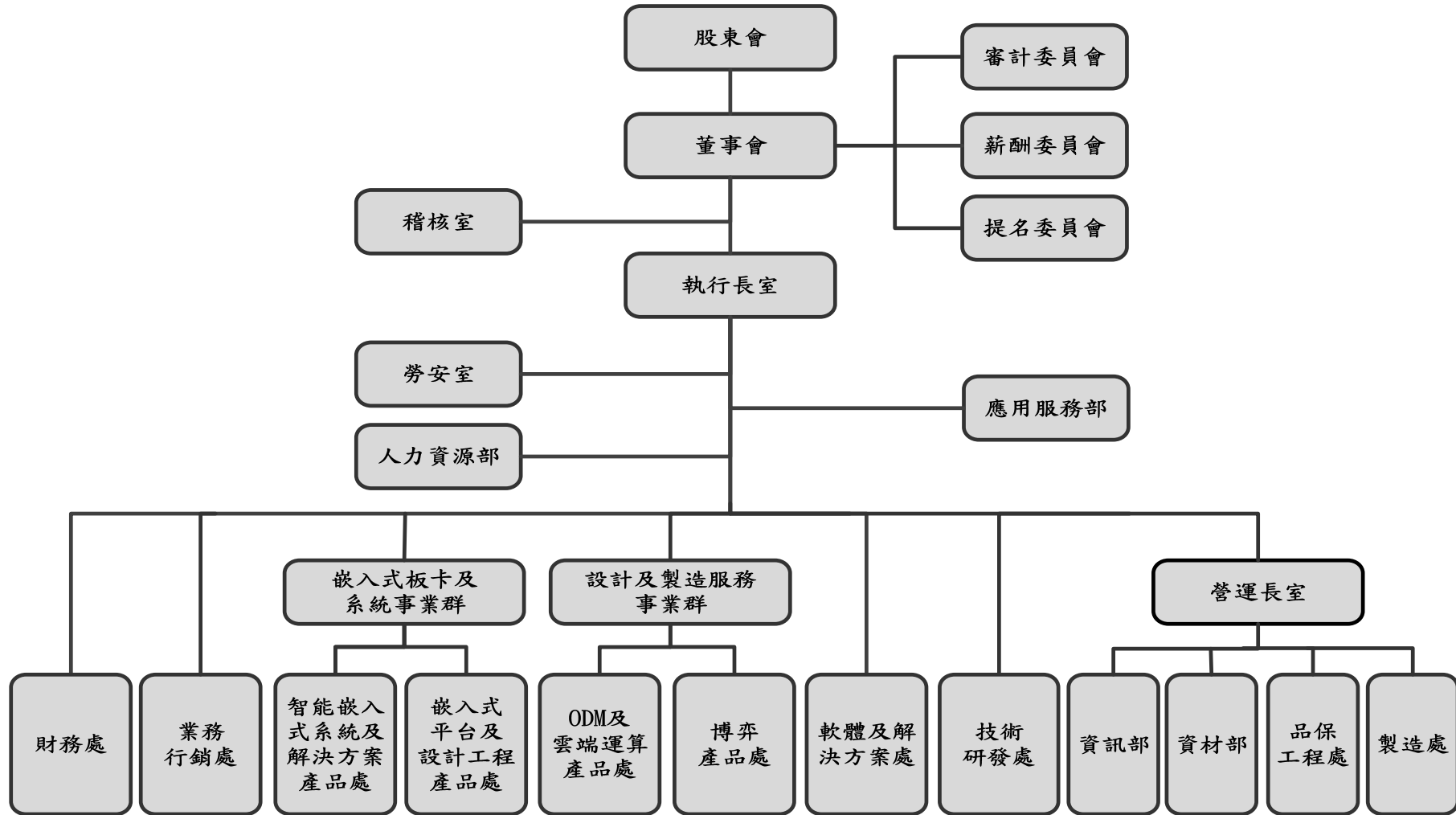
年 月	重 要 記 事
79年05月	艾訊股份有限公司成立於新店區民權路，設立資本額 500 萬元整
81年04月	設立美國子公司 AXIOM TECHNOLOGY, INC. U.S.A.
85年02月	取得英國 SGS 認證公司之 ISO-9001 品保系統認證
86年07月	於英屬維京群島設立 WILLY TECHNOLOGY CO.,LTD. (後更改公司名稱為 AXIOM TECHNOLOGY (BVI) CO., LTD.)
88年01月	股票公開發行
88年04月	設立德國子公司 AXIOMTEK DEUTSCHLAND GMBH
90年08月	設立法國子公司 AXIOMTEK SAS
91年12月	公司英文名稱由 AXIOM TECHNOLOGY CO., LTD. 改為 AXIOMTEK CO., LTD.，同時修改公司 LOGO
93年09月	設立大陸深圳子公司艾訊科技(深圳)有限公司
93年12月	由子公司大陸艾訊科技(深圳)有限公司，設立上海、北京辦事處
94年02月	投資益網科技股份有限公司
94年04月	以電子類股票在台灣正式掛牌上櫃
94年10月	以增資換股方式，投資益網科技(股)公司為 99.91%之公司
94年10月	取得 SGS ISO-14000 環境管理系統認證
95年12月	董事會通過楊裕德總經理同時兼任董事長
96年06月	投資力訊股份有限公司，取得 60%力訊股份有限公司股權
97年10月	艾訊電子(東莞)有限公司取得營業執照並成為中國地區營運中心
99年02月	處分日本子公司 AXIOMTEK JAPAN, INC.全部股權
99年06月	公司全面換發成無實體股票
99年10月	取得 SGS ISO-9001:2008 品質系統改版認證
99年11月	取得勞委會 TOSHMS 台灣職業安全衛生管理系統認證
99年11月	發行 99 年員工認股權憑證 2,000,000 股
100年03月	取得 SGS ISO-13485 : 2003 「醫療器材業品質管理系統驗證」
100年03月	結束清算子公司 AXIOM TECHNOLOGY TRADING(BVI) CO., LTD.
100年03月	註銷庫藏股 1,489 千股，實收股本降為新台幣 77,343 萬元整
100年08月	成立薪資報酬委員會，首任召集人由獨立董事劉俊良擔任
100年10月	結束清算子公司 AXIOMTEK SAS
101年07月	總公司遷址至新北市新店區寶橋路 235 巷 4 號 8 樓
101年07月	完成北投廠&新店廠兩廠整併
101年12月	增資 BVI 子公司 AXIOM TECHNOLOGY (BVI) CO., LTD. USD 494,500
101年12月	BVI 子公司 AXIOM TECHNOLOGY (BVI) CO., LTD. 轉增資大陸艾訊科技(深圳)有限公司 HK\$3,830,000
101年12月	增資美國子公司 AXIOM TECHNOLOGY, INC., U.S.A. USD 3,000,000
101年12月	美國子公司 AXIOM TECHNOLOGY, INC. U.S.A. 以 USD 3,600,000 取得 Suntron Corporation Embedded Computing Solutions (ECS) business unit.
102年05月	2012 年度天下雜誌 1000 大企業調查排行出爐，艾訊排名第 771 名，較 2011 年度成長 41 名
102年12月	艾訊七項產品 (tBOX321-870-FL、rBOX101-6COM(ATEX)、eBOX660-872-FL、GOT3187W-832-PCT、P1177E-871、OPS885 and NA341) 榮獲第 22 屆「台灣精品獎」殊榮

102年12月	艾訊獲選經濟部第二屆卓越中堅企業入圍廠商
103年05月	2013年度天下雜誌2000大企業調查排行出爐，艾訊排名第641名，較2012年度成長130名
104年01月	艾訊2014年第四季執行員工認股權憑證增資，實收股本增資至新台幣78,345萬元
104年03月	董事會決議發行低於時價之員工認股權憑證1,500仟股
104年05月	2014年度天下雜誌2000大企業調查排行出爐，艾訊排名第570名，較2013年度成長71名
104年06月	艾訊2015年股東常會全面改選董事七人(內含獨立董事三人)，由三名獨立董事，成立審計委員會並取代監察人職權
104年06月	第三屆薪資報酬委員改選，獨立董事劉俊良續任召集人
104年07月	榮登中華徵信所企業股份有限公司2015年版台灣地區大型企業排名TOP5000(製造業營收淨額排名682名/製造業經營績效排名第133名/電腦週邊設備業第19名)
104年09月	榮獲美國富比士雜誌(Forbes)「亞太地區200大最佳中小企業」
104年11月	艾訊2015年第三季執行員工認股權憑證增資，實收股本增資至新台幣79,031萬元
104年12月	艾訊六項產品 tBOX810-838-FL、rBOX510-6COM(ATEX/C1D2)、eBOX671-885-FL、P1177S-881、GOT815-834 and MPC153-834 榮獲第24屆「台灣精品獎」殊榮
104年12月	2015年12月單月合併營收新台幣5.5億元，全年度合併營收新台幣47.91億元，雙雙創下歷史新高紀錄
105年01月	艾訊導入客戶關係管理系統(CRM, Customer Relationship Management) Salesforce Service Cloud 雲端應用程式與平台
105年02月	艾訊投資英鎊18萬元設立英國子公司 AXIOMTEK UK LIMITED
105年02月	艾訊通過微軟 Azure 物聯網認證，完美整合軟硬體，加速企業轉型物聯網解決方案
105年04月	艾訊深圳及艾訊東莞兩家子公司廠辦整併搬遷至深圳市龍華新區清祥路1號寶能科技園6棟B座10樓
105年04月	艾訊第二屆(104年度)公司治理評鑑結果，排名級距為前6%至20%
105年05月	2015年度天下雜誌2000大企業調查排行出爐，艾訊排名第516名，較2014年度成長54名
105年09月	艾訊榮獲第2屆“工作生活平衡獎”
105年10月	艾訊與力訊以2016/10/1為合併基準日進行簡易合併，艾訊為存續公司，力訊為消滅公司
105年10月	艾訊東莞子公司解散清算
105年10月	成立提名委員會，由獨立董事林意忠、周志誠及董事長楊裕德等三名董事擔任委員，首任召集人由獨立董事林意忠擔任
105年12月	艾訊發行國內第一次無擔保轉換公司債新台幣4.2億元掛牌上櫃
105年12月	艾訊三項產品 (eBOX800-841-FL、GOT712-837、GOT812L(H)-880)榮獲第25屆「台灣精品獎」殊榮
106年04月	艾訊董事會通過以每股94.50元處分益網科技股份有限公司全部股權10,660,889股予德商ELEKTROPHOENIX GMBH公司(係德商菲尼克斯公司(Phoenix Contact GmbH & Co. KG)100%持有之子公司)
106年04月	艾訊與德商菲尼克斯公司(Phoenix Contact GmbH & Co. KG)簽訂合作備忘錄，加強業務交流和策略溝通，共同促進雙方業務發展，提升產業競爭力，達成互惠雙贏目標
106年04月	艾訊第三屆(105年度)公司治理評鑑結果，排名級距為前5%

參、公司治理報告

一、組織系統

(一) 組織結構



(二) 各主要部門所營業務

主要部門	主要職掌
執行長室	負責公司願景發展、經營策略及營運政策。
稽核室	負責內部稽核、內部控制制度及年度稽核計畫之擬定、評估與執行，並提出分析評估與建議追蹤。
勞安室	負責員工工作環境與安全衛生制度之擬定、推動與執行。
人力資源部	負責員工招募、訓練、獎酬、績效評量及員工關係暨總務庶務等作業之規劃與執行。
應用服務部	負責集團公司與客戶間的技术支援窗口，及時尋找技術問題的解決方案。
財務處	綜理公司財務會計、證券稅務、股務、投資管理、資金調度、經管分析暨法務與智財管理之規劃與執行。
業務行銷處	負責全球市場開發與行銷業務之規劃與執行。
智能嵌入式系統及解決方案產品處	負責公司智能嵌入式系統及解決方案產品之研發、產品企劃及業務開發等事宜。
嵌入式平台及設計工程產品處	負責公司嵌入式平台及工業電腦產品之研發、產品企劃及業務開發等事宜
ODM 及雲端運算產品處	負責公司 ODM 及網路資安產品之研發、產品企劃及業務開發等事宜。
博弈產品處	負責公司博弈產品之研發、產品企劃及業務開發等事宜
軟體及解決方案處	整合公司所有產品所需之軟體與韌體技術開發工作，並協助提供產品售後的相關軟體技術與應用之支援服務。
技術研發處	負責公司長期新技術發展規劃及開發。
資訊部	負責公司資訊系統架構之規劃與執行。
資材部	負責採購(含策略/計劃性請購)、協助產品開發之原物料搜尋與目標成本管控、供應商管理等事宜。
品保工程處	負責品質保證、客訴處理、產品技術文件管理、進料檢驗、售後 RMA 維修服務，確保公司品質系統之有效執行。
製造處	負責公司產品之製造、測試、組裝、包裝、維修、品管、倉儲及 EMS 業務等事項。

二、董事、總經理、副總經理、協理、各部門及分支機構主管資料

(一) 董事資料

106年3月24日

職稱	國籍或註冊地	姓名	性別	選(就)任日期	任期	初次選任日期	選任時持有股份		現在持有股數		配偶、未成年子女現在持有股份		利用他人名義持有股份		主要經(學)歷	目前兼任本公司及其他公司之職務	具配偶或二親等以內關係之其他主管、董事或監察人		
							股數	持股比率	股數	持股比率	股數	持股比率	股數	持股比率			股數	持股比率	職稱
董事長	台灣	楊裕德	男	104.06.03	3	91.03.05	543,512 (註8)	0.69	3,154,512	3.99	10,279 (註9)	0.01	0	0.00	艾訊(股)公司創辦人 研華(股)公司自動化事業單位主管 輔仁大學電子工程系	註1	無	無	無
董事	台灣	研華(股)公司 代表人： 劉蔚廷	男	104.06.03	3	92.06.30	20,537,984	26.06	20,537,984	25.99	0	0.00	0	0.00	研華投資(股)公司投資處代表 台灣大學商學研究所碩士 美國伊利諾大學電機系	註2	無	無	無
董事	台灣	黃銘達	男	104.06.03	3	101.06.18	140,119	0.18	140,119	0.18	1,699	0.00	0	0.00	瑞相科技(股)公司總經理 精英電腦(股)公司副總經理 力捷科技有限公司副總經理 東海大學國貿系	註3	無	無	無
董事	台灣	蔡適陽	男	104.06.03	3	104.06.03	100,000	0.13	419,000	0.53	37,000	0.05	0	0.00	本公司監察人 精營管理顧問(股)公司董事長 明新工專(明新技術學院)電子系 文化大學應用數學系(資訊系)	註4	無	無	無
獨立董事	台灣	劉俊良	男	104.06.03	3	93.10.27	0	0.00	0	0.00	0	0.00	0	0.00	本公司具獨立職能監察人 信緯國際法律事務所律師兼所長 東吳大學法律系講師 國立政治大學法律碩士	註5	無	無	無
獨立董事	台灣	周志誠	男	104.06.03	3	93.05.24	0	0.00	0	0.00	0	0.00	0	0.00	誠品聯合會計師事務所會計師 台灣省會計師公會理事長 上海財經大學會計學博士	註6	無	無	無
獨立董事	台灣	林意忠	男	104.06.03	3	104.06.03	0	0.00	0	0.00	0	0.00	0	0.00	優識空間(股)公司董事長 研華(股)事業群總經理/營運長 HP 電腦事業群台灣區負責人 Tektronix 中國區總裁 成功大學電機系畢業	註7	無	無	無

註 1：(1)兼任艾訊股份有限公司總經理

(2)兼任下列公司董事長：

益網科技股份有限公司、AXIOMTEK DEUTSCHLAND GMBH、AXIOM TECHNOLOGY (BVI) CO., LTD.、AXIOMTEK UK LIMITED

註 2：研華投資股份有限公司投資處投資代表

註 3：(1)瑞相科技(股)公司董事長/總經理

(2)力新國際(西安)科技有限公司執行董事/總經理

(3)力新國際科技(股)公司總經理/董事

(4)兼任下列公司董事：

網星資訊股份有限公司、GOLD GLEAM LIMITED、NEWSOFT AMERICA INC.、NEWSOFT JAPAN CORPORATION、
LONTIUM SEMICONDUCTOR CORPORATION HOLDING LIMITED

註 4：(1)兼任下列公司董事長：精營管理顧問股份有限公司、富迪投資股份有限公司、鈞莊綜合投資有限公司

(2)兼任下列公司董事：研儀股份有限公司、誠邦網絡股份有限公司、力聚科技股份有限公司、融程電訊股份有限公司

(3)兼任非營利組織顧問：國際創新創業發展協會

註 5：(1)兼任下列公司董事：微端科技股份有限公司

註 6：(1)兼任下列公司獨立董事：立德電子股份有限公司、松翰科技股份有限公司、臻鼎科技股份有限公司

(2)兼任下列公司監察人：台北畜產運銷股份有限公司、友霖生技醫藥股份有限公司

註 7：優識空間股份有限公司董事長

註 8：未包含台新銀行受託楊裕德信託財產專戶 2,611,000 股

註 9：未包含台新銀行受託嚴雅仙信託財產專戶 472,000 股

1.法人股東之主要股東

106年3月24日

法人股東名稱	法人股東之主要股東(註)
研華股份有限公司	華碩電腦股份有限公司(14.45%) 科辰投資股份有限公司(11.90%) 研本投資股份有限公司(11.79%) 劉克振(3.68%) 匯豐銀行託管遠望合夥人基金有限合夥專戶(3.38%) 財團法人研華文教基金會(2.88%) 傳飛投資股份有限公司(2.66%) 莊永順(2.28%) 花旗(台灣)受託保管新加坡政府投資專戶(1.50%) 匯豐銀行託管首域亞洲證券盈餘基金投資(1.22%)

註：該法人股東之主要股東名稱，其持股比例占前十名。

2.主要股東為法人者其主要股東

法人名稱	法人之主要股東(註)
華碩電腦股份有限公司	德意志銀行國際西敏斯特F S太平洋領導基金(6.22%) 施崇棠(4.05%) 大通託管沙烏地阿拉伯中央銀行投資專戶(3.89%) 花旗(台灣)受託管華碩存託憑證(3.64%) 國泰世華銀行託管專業聯盟公司投資專戶(2.81%) 花旗(台灣)受託管新加坡政府投資專戶(1.89%) 渣打託管梵加德新興市場股票指數基金專戶(1.60%) 勞工保險基金(1.58%) 新制勞工退休基金(1.27%) 花旗銀行大通託管挪威中央銀行投資專戶(1.18%)
科辰投資股份有限公司	張美玲(33.24%)、劉克振(32.60%)、劉蔚志(1.39%)、 劉蔚廷(1.28%)
研本投資股份有限公司	劉克振(18.77%)、張美玲(5.08%)、劉蔚志(1.00%)
傳飛投資股份有限公司	劉蔚廷(12.87%)、翁阿式(10.39%)、黃慧麗(7.02%)、 張美月(3.48%)

註：該法人之主要股東名稱，其持股比例占前十名。

3.董事是否具五年以上商務、法律、財務、或公司業務所需之工作經驗

姓名	是否具有五年以上工作經驗 及下列專業資格			符合獨立性情形（註）										兼任其 他公 開發 行公 司獨 立董 事家 數
	商 務、 法 務、 財 務、 會 計 或 公 司 業 務 所 須 相 關 科 系 之 公 私 立 大 專 院 校 講 師 以 上	法 官、 檢 察 官、 律 師、 會 計 師 或 其 他 與 公 司 業 務 所 需 之 國 家 考 試 及 格 領 有 證 書 之 專 門 職 業 及 技 術 人 員	商 務、 法 務、 財 務、 會 計 或 公 司 業 務 所 須 之 工 作 經 驗	1	2	3	4	5	6	7	8	9	10	
楊 裕 德			✓				✓	✓	✓	✓	✓	✓	✓	0
研華(股)公司 代表人：劉蔚廷			✓			✓	✓			✓	✓	✓		0
黃 銘 達			✓	✓	✓	✓	✓	✓	✓	✓	✓	✓	✓	0
蔡 適 陽	✓		✓	✓	✓	✓	✓	✓	✓	✓	✓	✓	✓	0
劉 俊 良	✓	✓	✓	✓	✓	✓	✓	✓	✓	✓	✓	✓	✓	0
周 志 誠	✓	✓	✓	✓	✓	✓	✓	✓	✓	✓	✓	✓	✓	3
林 意 忠			✓	✓	✓	✓	✓	✓	✓	✓	✓	✓	✓	0

註：各董事、監察人於選任前二年及任職期間符合下述各條件者，請於各條件代號下方空格中打“✓”。

- (1) 非為公司或其關係企業之受僱人。
- (2) 非公司或其關係企業之董事、監察人(但如為公司或其母公司、子公司依本法或當地國法令設置之獨立董事者，不在此限)。
- (3) 非本人及其配偶、未成年子女或以他人名義持有公司已發行股份總額百分之一以上或持股前十名之自然人股東。
- (4) 非前三款所列人員之配偶、二親等以內親屬或五親等以內直系血親親屬。
- (5) 非直接持有公司已發行股份總額百分之五以上法人股東之董事、監察人或受僱人，或持股前五名法人股東之董事、監察人或受僱人。
- (6) 非與公司有財務或業務往來之特定公司或機構之董事（理事）、監察人（監事）、經理人或持股百分之五以上股東。
- (7) 非為公司或關係企業提供商務、法務、財務、會計等服務或諮詢之專業人士、獨資、合夥、公司或機構之企業主、合夥人、董事（理事）、監察人（監事）、經理人及其配偶。但依股票上市或於證券商營業處所買賣公司薪資報酬委員會設置及行使職權辦法第七條履行職權之薪資報酬委員會成員，不在此限。
- (8) 未與其他董事間具有配偶或二親等以內之親屬關係。
- (9) 未有公司法第 30 條各款情事之一。
- (10) 未有公司法第 27 條規定以政府、法人或其代表人當選。
- (11) 本公司已於民國 104 年 6 月 3 日成立審計委員會取代監察人之職務。

(二) 總經理、副總經理、協理、各部門及分支機構主管資料

106年3月24日

職稱 (註1)	國籍	姓名	性別	選(就) 任日期	持有股份		配偶、未成年子女 持有股份		利用他人名義 持有股份		主要經(學)歷 (註2)	目前兼任其他公司之職務	具配偶或二親等 以內關係之經理人		
					股數	持 股 比 率	股數	持 股 比 率	股數	持 股 比 率			職稱	姓名	關係
總經理	台灣	楊裕德	男	79.06.01	3,154,512	3.99	10,279 (註3)	0.01	0	0.00	艾訊(股)公司創辦人 研華(股)公司 自動化事業單位主管 輔仁大學電子工程系	兼任下列公司董事長： 益網科技(股)公司 AXIOMTEK DEUTSCHLAND GMBH AXIOM TECHNOLOGY (BVI) CO.,LTD. AXIOMTEK UK LIMITED	無	無	無
營運長	台灣	張俊欽	男	86.02.12	432,573	0.55	170,882	0.22	0	0.00	雄鋒電子工業(股)公司 開發部經理 中原大學電子工程系	益網科技(股)公司監察人	無	無	無
設計及製造服務 事業群總經理暨 資深副總經理	台灣	沈勤	男	101.01.05	340,871	0.43	0	0.00	0	0.00	美商旭電(股)公司資深經理 浩鑫(股)公司法國子公司 董事總經理 德國漢堡大學研究所	AXIOMTEK DEUTSCHLAND GMBH MANAGING DIRECTOR	無	無	無
ODM及雲端運算 產品處 副總經理	台灣	張世啟	男	103.12.09	3,100	0.00	0	0.00	0	0.00	研碩電腦(股)公司協理 控創科技(股)公司副總經理 政治大學 EMBA 台灣大學機械工程學研究所	無	無	無	無
製造處 副總經理	台灣	林中彪	男	96.01.08	871,172	1.10	0	0.00	0	0.00	得辰實業(股)公司副總經理 政治大學 EMBA 台北工專電子科	無	無	無	無
財務處副總經理 暨會計/財務主管	台灣	許錦娟	女	99.05.03	135,000	0.17	0	0.00	0	0.00	麗臺科技(股)公司副總經理 勤業眾信聯合會計師事務所經理 台灣大學 EMBA 政治大學會計研究所	益網科技(股)公司董事 AXIOM TECHNOLOGY, INC. U.S.A. 董事	無	無	無
業務行銷處	台灣	林若男	女	105.11.01	0	0.00	0	0.00	0	0.00	鴻海精密工業(股)公司 連接器事業群協理 台灣戴爾業務副總經理 亞太惠普行銷策略副總經理 美國密西根大學工業工程科	無	無	無	無

職稱 (註1)	國籍	姓名	性別	選(就) 任日期	持有股份		配偶、未成年子女 持有股份		利用他人名義 持有股份		主要經(學)歷 (註2)	目前兼任其他公司之職務	具配偶或二親等 以內關係之經理人				
					股數	持股 比率	股數	持股 比率	股數	持股 比率			職稱	姓名	關係		
智能嵌入式系統 及解決方案 產品處 副總經理	台灣	吳偉熊	男	100.07.01	80,000	0.10	0	0.00	0	0.00	承啟科技(股)公司研發處副處長 台灣科技大學電子系	無	無	無	無	無	無
軟體及解決方案處 協理	台灣	潘皇良	男	103.09.01	222	0.00	0	0.00	0	0.00	益網科技(股)公司 軟體研發部資深經理 上尚科技(股)公司研發部經理 清華大學電機研究所	無	無	無	無	無	無
嵌入式平台及 設計工程產品處 協理	台灣	周經益	男	105.08.19	0	0.00	0	0.00	0	0.00	邁肯電腦工業電腦事業主管 春聲電腦企業(股)公司 歐洲分公司總經理 政治大學政治系及法律輔系資格	無	無	無	無	無	無
博奕產品處 協理	台灣	曹宸璋	男	105.08.19	8,000	0.01	0	0.00	0	0.00	廣碩光電材料(股)公司產品經理 仁寶電腦工業(股)公司產品經理 興運科技(股)公司專案經理 淡江大學中國大陸研究所	無	無	無	無	無	無
業務行銷處 協理	台灣	季偉立	男	105.08.19	142,741	0.18	16,602	0.02	0	0.00	艾訊(股)公司資深業務經理 光武工專電機工程科	艾訊科技(深圳)有限公司總經理	無	無	無	無	無
ODM及雲端運算 產品處 協理	台灣	范奇文	男	105.08.19	759	0.00	0	0.00	0	0.00	聯合通商電子商務(股)公司 業務經理 華夏科技(股)公司業務經理 景文技術學院電子工程科	無	無	無	無	無	無

註1：應包括總經理、副總經理、協理、各部門及分支機構主管資料，以及凡職位相當於總經理、副總經理或協理者，不論職稱，亦均應予揭露。

註2：與擔任目前職位相關之經歷，如於前揭期間曾於查核簽證會計師事務所或關係企業任職，應敘明其擔任之職稱及負責之職務。

註3：未包含台新銀行受託嚴雅仙信託財產專戶 472,000 股。

三、最近年度支付董事、總經理及副總經理之酬金

(一) 董事(含獨立董事)之酬金

單位：仟股/新台幣仟元

職稱	姓名	董事酬金								A、B、C及D等四項總額占稅後純益之比例(註10)		兼任員工領取相關酬金								A、B、C、D、E、F及G等七項總額占稅後純益之比例(註10)		有無領取來自子公司以外轉投資事業酬金(註11)
		報酬(A)(註2)		退職退休金(B)		董事酬勞(C)(註3)		業務執行費用(D)(註4)				薪資、獎金及特支費等(E)(註5)		退職退休金(F)		員工酬勞(G)(註6)						
		本公司	財務報告內所有公司(註7)	本公司	財務報告內所有公司(註7)	本公司	財務報告內所有公司(註7)	本公司	財務報告內所有公司(註7)	本公司	財務報告內所有公司(註7)	本公司	財務報告內所有公司(註7)	本公司	財務報告內所有公司(註7)	本公司		財務報告內所有公司(註7)		本公司	財務報告內所有公司(註7)	
董事長	楊裕德	0	0	0	0	1,386	1,386	0	0	0.38%	0.37%	4,575	4,575	0	0	4,600	0	4,600	0	2.94%	2.83%	無
董事	研華(股)公司 代表人: 劉蔚廷	0	0	0	0	693	693	0	0	0.19%	0.18%	0	0	0	0	0	0	0	0	0.19%	0.18%	無
董事	黃銘達	0	0	0	0	693	693	0	0	0.19%	0.18%	0	0	0	0	0	0	0	0	0.19%	0.18%	無
董事	蔡適陽	0	0	0	0	728	728	0	0	0.20%	0.19%	0	0	0	0	0	0	0	0	0.20%	0.19%	無
獨立董事	劉俊良	0	0	0	0	1,040	1,040	0	0	0.29%	0.28%	0	0	0	0	0	0	0	0	0.29%	0.28%	無
獨立董事	周志誠	0	0	0	0	1,040	1,040	0	0	0.29%	0.28%	0	0	0	0	0	0	0	0	0.29%	0.28%	無
獨立董事	林意忠	0	0	0	0	1,120	1,120	0	0	0.31%	0.30%	0	0	0	0	0	0	0	0	0.31%	0.30%	無

*除上表揭露外，最近年度公司董事為財務報告內所有公司提供服務（如擔任非屬員工之顧問等）領取之酬金：0元

- 註 1：董事姓名應分別列示(法人股東應將法人股東名稱及代表人分別列示)，以彙總方式揭露各項給付金額。若董事兼任總經理或副總經理者應填列本表及下表(3-1)或(3-2)。
- 註 2：係指最近年度董事之報酬(包括董事薪資、職務加給、離職金、各種獎金、獎勵金等等)。
- 註 3：係填列最近年度經董事會通過分派之董事酬勞金額。
- 註 4：係指最近年度董事之相關業務執行費用(包括車馬費、特支費、各種津貼、宿舍、配車等實物提供等等)。如提供房屋、汽車及其他交通工具或專屬個人之支出時，應揭露所提供資產之性質及成本、實際或按公平市價設算之租金、油資及其他給付。另如配有司機者，請附註說明公司給付該司機之相關報酬，但不計入酬金。
- 註 5：係指最近年度董事兼任員工(包括兼任總經理、副總經理、其他經理人及員工)所領取包括薪資、職務加給、離職金、各種獎金、獎勵金、車馬費、特支費、各種津貼、宿舍、配車等實物提供等等。如提供房屋、汽車及其他交通工具或專屬個人之支出時，應揭露所提供資產之性質及成本、實際或按公平市價設算之租金、油資及其他給付。另如配有司機者，請附註說明公司給付該司機之相關報酬，但不計入酬金。另依 IFRS 2「股份基礎給付」認列之薪資費用，包括取得員工認股權憑證、限制員工權利新股及參與現金增資認購股份等，亦應計入酬金。
- 註 6：係指最近年度董事兼任員工(包括兼任總經理、副總經理、其他經理人及員工)取得員工酬勞(含股票及現金)者，應揭露最近年度經董事會通過分派員工酬勞金額，若無法預估者則按去年實際分派金額比例計算今年擬議分派金額，並另應填列附表一之三。
- 註 7：應揭露合併報告內所有公司(包括本公司)給付本公司董事各項酬金之總額。
- 註 8：本公司給付每位董事各項酬金總額，於所歸屬級距中揭露董事姓名。
- 註 9：應揭露合併報告內所有公司(包括本公司)給付本公司每位董事各項酬金總額，於所歸屬級距中揭露董事姓名。
- 註 10：稅後純益係指最近年度之稅後純益；已採用國際財務報導準則者，稅後純益係指最近年度個體或個別財務報告之稅後純益。
- 註 11：a. 本欄應明確填列公司董事領取來自子公司以外轉投資事業相關酬金金額。
b. 公司董事如有領取來自子公司以外轉投資事業相關酬金者，應將公司董事於子公司以外轉投資事業所領取之酬金，併入酬金級距表之 I 欄，並將欄位名稱改為「所有轉投資事業」。
c. 酬金係指本公司董事擔任子公司以外轉投資事業之董事、監察人或經理人等身分所領取之報酬、酬勞(包括員工、董事及監察人酬勞)及業務執行費用等相關酬金。
- 註 12：本公司已於民國 104 年 6 月 3 日成立審計委員會取代監察人之職務。

*本表所揭露酬金內容與所得稅法之所得概念不同，故本表目的係作為資訊揭露之用，不作課稅之用。

(二) 總經理及副總經理之酬金

單位：仟股/新台幣仟元

職稱	姓名	薪資(A) (註 2)		退職退休金(B)		獎金及 特支費等(C) (註 3)		員工酬勞金額(D) (註 4)				A、B、C 及 D 等 四項總額占稅後 純益之比例 (%) (註 8)		有無領 取來自 子公司 以外轉 投資事 業酬金 (註 9)
		本公司	財務報 告內所 有公司 (註 5)	本公司	財務報 告內所 有公司 (註 5)	本公司	財務報 告內所 有公司 (註 5)	本公司		財務報告內所有 公司 (註 5)		本公司	財務報 告內所 有公司 (註 5)	
								現金 金額	股票 金額	現金 金額	股票 金額			
總經理	楊裕德	15,310	15,310	0	0	3,404	3,404	7,075	0	7,075	0	7.16%	6.88%	0
營運長	張俊欽													
設計及製造服務 事業群總經理暨 資深副總經理	沈 勤													
ODM 及雲端運算 產品處副總經理	張世啟													
製造處 副總經理	林中彪													
財務處 副總經理	許錦娟													
業務行銷處 副總經理	林若男 (註 10)													
智能嵌入式系統及 解決方案產品處 副總經理	吳偉熊													

*不論職稱，凡職位相當於總經理、副總經理者(例如：總裁、執行長、總監...等等)，均應予揭露。

總經理及副總經理之酬金級距表

給付本公司各個總經理及副總經理酬金級距	總經理及副總經理姓名	
	本公司(註6)	財務報告內所有公司(註7)
低於2,000,000元	沈勤、林若男(註10)	沈勤、林若男(註10)
2,000,000元(含)～5,000,000元(不含)	張俊欽、林中彪、許錦娟、吳偉熊、張世啟	張俊欽、林中彪、許錦娟、吳偉熊、張世啟
5,000,000元(含)～10,000,000元(不含)	楊裕德	楊裕德
10,000,000元(含)～15,000,000元(不含)	無	無
15,000,000元(含)～30,000,000元(不含)	無	無
30,000,000元(含)～50,000,000元(不含)	無	無
50,000,000元(含)～100,000,000元(不含)	無	無
100,000,000元(含)以上	無	無
總計	8	8

*不論職稱，凡職位相當於總經理、副總經理者(例如：總裁、執行長、總監...等等)，均應予揭露。

註1：總經理及副總經理姓名應分別列示，以彙總方式揭露各項給付金額。若董事兼任總經理或副總經理者應填列本表及上表(1-1)或(1-2)。

註2：係填列最近年度總經理及副總經理薪資、職務加給、離職金。

註3：係填列最近年度總經理及副總經理各種獎金、獎勵金、車馬費、特支費、各種津貼、宿舍、配車等實物提供及其他報酬金額。如提供房屋、汽車及其他交通工具或專屬個人之支出時，應揭露所提供資產之性質及成本、實際或按公平市價設算之租金、油資及其他給付。另如配有司機者，請附註說明公司給付該司機之相關報酬，但不計入酬金。另依IFRS 2「股份基礎給付」認列之薪資費用，包括取得員工認股權憑證、限制員工權利新股及參與現金增資認購股份等，亦應計入酬金。

註4：係填列最近年度經董事會通過分派總經理及副總經理之員工酬勞金額(含股票及現金)，若無法預估者則按去年實際分派金額比例計算今年擬議分派金額，並另應填列附表一之三。稅後純益係指最近年度之稅後純益；已採用國際財務報導準則者，稅後純益係指最近年度個別財務報告之稅後純益。

註5：應揭露合併報告內所有公司(包括本公司)給付本公司總經理及副總經理各項酬金之總額。

註6：本公司給付每位總經理及副總經理各項酬金總額，於所歸屬級距中揭露總經理及副總經理姓名。

註7：應揭露合併報告內所有公司(包括本公司)給付本公司每位總經理及副總經理各項酬金總額，於所歸屬級距中揭露總經理及副總經理姓名。

註8：稅後純益係指最近年度之稅後純益；已採用國際財務報導準則者，稅後純益係指最近年度個別財務報告之稅後純益。

註9：a.本欄應明確填列公司總經理及副總經理領取來自子公司以外轉投資事業相關酬金金額。
b.公司總經理及副總經理如有領取來自子公司以外轉投資事業相關酬金者，應將公司總經理及副總經理於子公司以外轉投資事業所領取之酬金，併入酬金級距表E欄，並將欄位名稱改為「所有轉投資事業」。
c.酬金係指本公司總經理及副總經理擔任子公司以外轉投資事業之董事、監察人或經理人等身分所領取之報酬、酬勞(包括員工、董事及監察人酬勞)及業務執行費用等相關酬金。

註10：105年11月1日新就任。

*本表所揭露酬金內容與所得稅法之所得概念不同，故本表目的係作為資訊揭露之用，不作課稅之用。

(三) 分派員工酬勞之經理人姓名及分派情形

單位：新台幣仟元

	職稱(註1)	姓名(註1)	股票金額	現金金額	總計	總額占稅後純益之比例(%)
經理人	總經理	楊裕德	0	7,650	7,650	2.12%
	營運長	張俊欽				
	設計及製造服務事業群總經理暨資深副總經理	沈勤				
	ODM及雲端運算產品處副總經理	張世啟				
	製造處副總經理	林中彪				
	財務處副總經理暨會計及財務主管	許錦娟				
	業務行銷處副總經理	林若男(註5)				
	智能嵌入式系統及解決方案產品處副總經理	吳偉熊				
	軟體及解決方案處協理	潘皇良				
	嵌入式平台及設計工程產品處協理	周經益				
	博奕產品處協理	曹宸瑋				
	中國子公司業務支援部協理	季偉立				
	ODM事業發展部協理	范奇文				

註1：應揭露個別姓名及職稱，但得以彙總方式揭露獲利分派情形。

註2：係填列最近年度經董事會通過分派經理人之員工酬勞金額(含股票及現金)，若無法預估者則按去年實際分派金額比例計算今年擬議分派金額。稅後純益係指最近年度之稅後純益；已採用國際財務報導準則者，稅後純益係指最近年度個體或個別財務報告之稅後純益。

註3：經理人之適用範圍，依據本會民國92年3月27日台財證三字第0920001301號函令規定，其範圍如下：

- (1) 總經理及相當等級者
- (2) 副總經理及相當等級者
- (3) 協理及相當等級者
- (4) 財務部門主管
- (5) 會計部門主管
- (6) 其他有為公司管理事務及簽名權利之人

註4：若董事、總經理及副總經理有領取員工酬勞(含股票及現金)者，除填列附表一之二外，另應再填列本表。

註5：105年11月1日新就任。

(四) 分別比較說明本公司及合併報表所有公司於最近二年度支付本公司董事、監察人、總經理及副總經理酬金總額占個體或個別財務報告稅後純益比例之分析並說明給付酬金之政策、標準與組合、訂定酬金之程序、與經營績效及未來風險之之關聯性：

1. 本公司及合併報表所有公司於最近二年度支付本公司董事、監察人、總經理及副總經理酬金總額占個體或個別財務報告稅後純益比例之分析：

職 稱	105 年度酬金總額占稅後純益比例		104 年度酬金總額占稅後純益比例	
	本公司	合併報表所有公司	本公司	合併報表所有公司
董事	4.41%	4.24%	2.93%	2.82%
監察人	0	0	0.15%	0.15%
總經理及副總經理	7.16%	6.88%	5.98%	5.76%

2. 本公司給付酬金之政策、標準與組合、訂定酬金之程序、與經營績效及未來風險之之關聯性：

依據本公司章程第二十七條之規定：

本公司年度如有獲利(即稅前淨利扣除員工酬勞及董事酬勞前之利益)，應提撥百分之一到百分之二十為員工酬勞及不高於百分之二為董事酬勞。但公司尚有累積虧損(包括調整未分配盈餘金額)時，應預先保留彌補數額。

前項員工酬勞得以股票或現金方式為之，其給付對象得包括符合一定條件之從屬公司員工。前項董事酬勞僅得以現金為之。

本公司給付董事及經理人之酬金係依據公司章程及公司薪酬理念，由薪資報酬委員會參考同業通常水準支給情形，並考量公司經營績效、個人績效及未來風險之關聯與合理性，定期檢討董事及經理人績效評估與薪資報酬之政策、制度、標準與結構，以訂定董事及經理人之薪資報酬，並提報董事會，經董事會通過後執行之。

四、公司治理運作情形

(一) 董事會運作情形

民國 105 年度董事會開會 7 次 (A)，董事出席情形如下：

職 稱	姓 名	實際出席 次數 (B)	委託出席 次數	實際 出席率(%) 【 B/A 】	備 註
董事長	楊 裕 德	7	0	100	
董 事	研華(股)公司 代表人：劉蔚廷	7	0	100	
董 事	黃 銘 達	6	1	85.71	
董 事	蔡 適 陽	7	0	100	
獨立董事	劉 俊 良	7	0	100	
獨立董事	周 志 誠	7	0	100	
獨立董事	林 意 忠	7	0	100	

其他應記載事項：
一、董事會之運作如有下列情形之一者，應敘明董事會日期、期別、議案內容、所有獨立董事意見及公司對獨立董事意見之處理：
(一) 證券交易法第 14 條之 3 所列事項。

公司已設置審計委員會故不適用證交法第 14 條之 3 所列事項。

(二) 除前開事項外，其他經獨立董事反對或保留意見且有記錄或書面聲明之董事會議決事項：無此情形。

二、董事對利害關係議案迴避之執行情形，應敘明董事姓名、議案內容、應利益迴避原因以及參與表決情形：本公司無此情形。

三、當年度及最近年度加強董事會職能之目標（例如設立審計委員會、提昇資訊透明度等）與執行情形評估：

(一) 本公司為健全公司治理及加強董事會相關職能，已依章程及證券交易法第 14 條之 2 規定設置三位獨立董事，並自民國 100 年 8 月起成立薪資報酬委員會協助董事會執行相關薪酬管理；自民國 104 年 6 月 3 日起成立審計委員會，依證券交易法第 14 條之 5 規定執行相關作業及代為行使監察人職權；為健全董事會功能及強化管理機制自民國 105 年 10 月 26 日起成立提名委員會。

(二) 自民國 100 年設置薪資報酬委員會迄今，運作情形順暢。

自民國 104 年成立審計委員會，依證券交易法第 14 條之 5 規定執行相關作業及代為行使監察人職權運作情形順暢。

自民國 105 年成立提名委員會，運作情形順暢。

本公司秉持資訊透明的一貫，於董事會召開後均將重要決議登載於公開資訊觀測站，以維護股東權利。

註1：董事、監察人屬法人者，應揭露法人股東名稱及其代表人姓名。

註2：(1)年度終了日前有董事監察人離職者，應於備註欄註明離職日期，實際出席(列)席率(%)則以其在職期間董事會開會次數及其實際出席(列)席次數計算之。

(2)年度終了日前，如有董事監察人改選者，應將新、舊任董事監察人均予以填列，並於備註欄註明該董事監察人為舊任、新任或連任及改選日期。實際出席(列)席率(%)則以其在職期間董事會開會次數及其實際出席(列)席次數計算之。

(二) 審計委員會運作情形

民國 105 年度審計委員會開 8 次 (A)，獨立董事出席情形如下：

職 稱	姓 名	實際出席次數 (B)	委託出席 次數	實際出席率(%) 【B/A】	備 註
獨立董事	周志誠	8	0	100	
獨立董事	劉俊良	8	0	100	
獨立董事	林意忠	8	0	100	

其他應記載事項：

一、審計委員會之運作如有下列情形之一者，應敘明董事會日期、期別、議案內容、審計委員會決議結果以及公司對審計委員會意見之處理：

(一) 證券交易法第 14 條之 5 所列事項。

董事會	議案內容及後續處理	審計委員會 決議結果	公司對審計 委員會意見 之處理
105.02.18	1.稽核主管及稽核主管代理人調整案	全體出席委員無異議同意通過	送請董事會討論
	2.本公司民國 104 年度個體財務報表及合併財務報表決算案	全體出席委員無異議同意通過	送請董事會討論

	3.本公司為百分之百持有子公司力訊股份有限公司（簡稱力訊）提供背書保證案	全體出席委員無異議同意通過	送請董事會討論
105.05.17	1.本公司為充實營運資金之資金需求，辦理發行國內第一次無擔保轉換公司債案	全體出席委員無異議同意通過	送請董事會討論
105.07.26	1. 公司民國 105 年第二季合併財務報表案	全體出席委員無異議同意通過	送請董事會討論
	2. 艾訊集團大陸子公司組織架構重整案	全體出席委員無異議同意通過	送請董事會討論
	3. 本公司擬資金貸與美國子公司 Axiom Technology, Inc. U.S.A.(簡稱 AXUS)美金 100 萬元整以充實其營運資金案	全體出席委員無異議同意通過	送請董事會討論
	4.本集團所屬公司 105 年及 106 年度資誠聯合會計師事務所查核公費案	全體出席委員無異議同意通過	送請董事會討論
105.08.19	1.本公司與百分之百轉投資子公司力訊股份有限公司（簡稱力訊）簡易合併案	全體出席委員無異議同意通過	送請董事會討論
105.10.26	1. 申請清算解散子公司 AXIOMTEK TECHNOLOGY(HK) LIMITED，並返還資本於 AXIOM TECHNOLOGY (BVI) CO., LTD 案	全體出席委員無異議同意通過	送請董事會討論
	2.修訂本公司『從事衍生性商品處理作業程序』案	全體出席委員無異議同意通過	送請董事會討論
	3.修訂本公司『內部控制制度』及『內部稽核實施細則』案	全體出席委員無異議同意通過	送請董事會討論
	4.本公司經由增資子公司 AXBVI 美金 20 萬元額度上限內，間接投資大陸孫公司艾訊科技(深圳)有限公司於人民幣 335 萬元(美金 50 萬元額度上限內)案	全體出席委員無異議同意通過	送請董事會討論
	5.本公司資金貸與大陸孫公司艾訊科技(深圳)有限公司人民幣 670 萬元整以充實營運資金案	全體出席委員無異議同意通過	送請董事會討論
105.12.07	1.本公司擬處分投資子公司益網科技股份有限公司(持股比例 88.423%)所有股份 10,660,889 股案	全體出席委員無異議同意通過	送請董事會討論

(二) 除前開事項外，其他未經審計委員會通過，而經全體董事三分之二以上同意之議決事項：無此情形。

二、獨立董事對利害關係議案迴避之執行情形，應敘明獨立董事姓名、議案內容、應利益迴避原因以及參與表決情形：本公司無此情形，且各審計委員於會議中均充分表達其意見。

三、獨立董事與內部稽核主管及會計師之溝通情形（應包括就公司財務、業務狀況進行溝通之重大事項、方式及結果等）：

(一) 本公司由三位獨立董事組成審計委員會代為行使監察人職權，內部稽核主管按月檢送稽核報告予各獨立董事審閱，並與獨立董事每季至少一次定期會議，就公司內部

稽核執行狀況及內控運作情形提出報告，若遇重大異常事項時得隨時召集會議。

(二) 會計師與獨立董事於事前就公司重要關鍵查核事項進行溝通取得共識，並就集團各公司內控與財務核閱或查核結果，每年至少二次定期向獨立董事會議報告，針對及各項發現與有無重大調整分錄進行溝通，並及時宣導各項法令修訂內容、對公司影響評估暨提出因應對策建議，若遇重大異常事項時得隨時召集會議。

(三) 獨立董事與內部稽核主管及會計師溝通情形摘要

對象	日期	溝通重點
稽核主管	105/02/18	104 年第四季稽核情形 104 年度內部控制制度聲明書
	105/04/26	105 年第一季稽核情形
	105/07/26	105 年第二季稽核情形
	105/10/26	105 年第三季稽核情形 106 年度稽核計劃
會計師	105/02/18	104 年個體及合併財務報表查核結果說明
	105/07/26	105 年第二季合併財務報表核閱結果說明
	105/10/26	105 年財報關鍵查核事項內容

註：

* 年度終了日前有獨立董事離職者，應於備註欄註明離職日期，實際出席率(%)則以其在職期間審計委員會開會次數及其實際出席次數計算之。

* 年度終了日前，有獨立董事改選者，應將新、舊任獨立董事均予以填列，並於備註欄註明該獨立董事為舊任、新任或連任及改選日期。實際出席率(%)則以其在職期間審計委員會開會次數及其實際出席次數計算之。

(三) 公司治理運作情形及其與上市上櫃公司治理實務守則差異情形及原因

評估項目	運作情形(註 1)			與上市上櫃公司治理實務守則差異情形及原因
	是	否	摘要說明	
一、公司是否依據「上市上櫃公司治理實務守則」訂定並揭露公司治理實務守則？	V		本公司已訂定「公司治理實務守則」並揭露於公司網站及公開資訊觀測站。	符合「上市上櫃公司治理實務守則」之規定
二、公司股權結構及股東權益 (一) 公司是否訂定內部作業程序處理股東建議、疑義、糾紛及訴訟事宜，並依程序實施？	V		本公司已訂定「檢舉非法與不道德或不誠信行為準則」，建立以發言人負責處理股東建議、疑義、糾紛及訴訟事宜之對應窗口，並依程序實施。	符合「上市上櫃公司治理實務守則」之規定
(二) 公司是否掌握實際控制公司之主要股東及主要股東之最終控制者名單？	V		本公司股務委由專業股務代理機構負責，掌握股東結構異動。主要股東每月均依規定向公司申報其持股變動情形，每年亦於年報揭露前十大股東名單及主要股東之最終控制者名單。	
(三) 公司是否建立、執行與關係企業間之風險控管	V		本公司與關係企業之財務業務各自獨立，管理權責明確劃分，本	

評估項目	運作情形(註 1)			與上市上櫃公司 治理實務守則差異情形及原因
	是	否	摘要說明	
及防火牆機制？ (四) 公司是否訂定內部規範，禁止公司內部人利用市場上未公開資訊買賣有價證券？	V		公司已制定「特定公司集團企業及關係人交易作業程序」，企業往來亦遵循內部控制、內部稽核等相關規定執行，有效控管風險。本公司已訂定「艾訊股份有限公司誠信經營作業程序及行為指南」明訂禁止內線交易，暨訂定「內部重大資訊處理作業程序」及其他管理作業內部控制制度『CB-103防範內線交易之管理』等，保障投資人及維護本公司權益。	
三、董事會之組成及職責 (一) 董事會是否就成員組成擬訂多元化方針及落實執行？ (二) 公司除依法設置薪資報酬委員會及審計委員會外，是否自願設置其他各類功能性委員會？	V V		本公司已訂定「公司治理實務守則」，有關強化董事會職能方面，要求董事會成員組成應考量多元化，並就本身運作、營運型態及發展需求以擬訂適當之多元化方針，除性別、年齡、國籍及文化等基本條件與價值外，亦考量其專業知識與技能，包括專業背景（如法律、會計、產業、財務、行銷或科技）、專業技能及產業經歷等。本公司目前七位董事，其中三位為獨立董事，成員背景涵蓋產業、管理、製造、法律及財務等背景，更不乏產業之高階經理人，可從不同角度提供精闢之見解，提昇公司經營績效降低營運風險。 各董事落實董事會成員多元化情形請參閱(註2) 本公司已自100年8月29日起設置薪資報酬委員會、自104年6月3日起設置審計委員會及自105年10月26日起設置提名委員會，104年修正章程董事選舉全面採候選人提名制度，105年並建置企業社會責任委員會推動相關事宜。	符合「上市上櫃公司 治理實務守則」之規定

評估項目	運作情形(註 1)			與上市上櫃公司 治理實務守則 差異情形及原因
	是	否	摘要說明	
(三) 公司是否訂定董事會績效評估辦法及其評估方式，每年並定期進行績效評估？	V		本公司已訂定「董事會績效評估作業程序」，每年於次年度最近一次召開之董事會前依規定完成董事績效自評及由議事執行單位收集董事會活動相關資訊完成評估報告呈董事長總結，並送交董事會報告檢討、改進。105年度董事會績效評估已於106年2月23日前由董事會成員以自評方式辦理，自評結果無重大異常情形發生，未來董事會結構將依公司長期策略朝多元化發展，讓經營團隊與董事會成員於有更緊密互動。	
(四) 公司是否定期評估簽證會計師獨立性？	V		本公司每年由審計委員會及董事會定期評估簽證會計師之獨立性，除自行檢查簽證會計師非為本公司董事、股東或員工，亦未在本公司支薪，並取得簽證會計師出具之獨立性聲明，以確認會計師之獨立性無疑。	
四、上市櫃公司是否設置治理專(兼)職單位或人員負責公司治理相關事務(包括但不限於提供董事、監察人執行業務所需資料、依法辦理董事會及股東會之議相關事宜、辦理公司登記及變更登記、製作董事會及股東會議事錄等)？	V		本公司以財務處為公司治理單位，負責公司治理相關事務。	符合「上市上櫃公司治理實務守則」之規定
五、公司是否建立與利害關係人(包括但不限於股東、員工、客戶及供應商等)溝通管道，及於公司網站設置利害關係人專區，並妥適回應利害關係人所關切之重要企業社會責任議題？	V		本公司已訂定「檢舉非法與不道德或不誠信行為準則」，分別就股東及投資人、外部供應商及客戶、暨內部同仁建立檢舉管道及對應窗口，並於公司網站設置利害關係人專區，由專人及時回應利害關係人所關切之重要議題。	符合「上市上櫃公司治理實務守則」之規定
六、公司是否委任專業股務代辦機構辦理股東會事務？	V		本公司委任台新國際商業銀行股份有限公司股務代理部辦理股東會事務。	符合「上市上櫃公司治理實務守則」之規定

評估項目	運作情形(註 1)			與上市上櫃公司 治理實務守則 差異情形及原因
	是	否	摘要說明	
<p>七、資訊公開</p> <p>(一) 公司是否架設網站，揭露財務業務及公司治理資訊？</p> <p>(二) 公司是否採行其他資訊揭露之方式（如架設英文網站、指定專人負責公司資訊之蒐集及揭露、落實發言人制度、法人說明會過程放置公司網站等）？</p>	V		<p>本公司已架設網站揭露財務業務及公司治理資訊等相關資訊。</p> <p>本公司已架設英文網站，並設有專人負責公司各項資訊之蒐集及發佈揭露。 已依規定設置發言人並報備主管機關。 法人說明會召開資訊已放置於公司網站。</p>	符合「上市上櫃公司 治理實務守則」之規定
<p>八、公司是否有其他有助於瞭解公司治理運作情形之重要資訊（包括但不限於員工權益、僱員關懷、投資者關係、供應商關係、利害關係人之權利、董事及監察人進修之情形、風險管理政策及風險衡量標準之執行情形、客戶政策之執行情形、公司為董事及監察人購買責任保險之情形等）？</p>	V		<p>(一) 員工權益： 本公司一向以誠信對待員工，依勞基法保障員工合法權益。</p> <p>(二) 僱員關懷： 透過充實安定員工福利制度及良好的教育訓練制度與員工建立起互信互賴之良好關係。如：補助員工社團活動及提供文康娛樂、健檢補助及醫療諮詢、提供停車位租金補助等。105年9月，本公司榮獲第二屆”工作生活平衡獎”。</p> <p>(三) 投資者關係： 設置發言人專責處理股東建議。為鼓勵股東參與，股東會議案採逐案票決，並將每項議案股東同意、反對及棄票之結果記載於股東會議事錄。</p> <p>(四) 供應商關係： 本公司與供應商之間一向維繫良好的關係。</p> <p>(五) 利害關係人之權利： 本公司重視與利害關係人彼此間權利及義務關係的平衡，已訂定「檢舉非法</p>	

評估項目	運作情形(註 1)			與上市上櫃公司 治理實務 守則差異 情形及原因
	是	否	摘要說明	
			<p>與不道德或不誠信行為準則」，分別就股東及投資人、外部供應商及客戶、暨內部同仁建立檢舉管道及對應窗口。利害關係人得與公司進行溝通、建言，以維護應有之合法權益。</p> <p>(六) 董事進修之情形：請參閱(註3)</p> <p>(七) 風險管理政策及風險衡量標準之執行情形：依法訂定各種內部規章，進行各種風險管理及評估。</p> <p>(八) 客戶政策之執行情形：本公司與客戶維持穩定良好關係，以創造公司利潤。</p> <p>(九) 本公司已為董事購買責任保險。</p> <p>(十) 財務資訊有關人員相關證照：請參閱(註4)</p>	

九、請就臺灣證券交易所股份有限公司公司治理中心最近年度發布之公司治理評鑑結果說明已改善情形，及就尚未改善者提出優先加強事項與措施。

題號	評鑑指標	說明
2.2	股東常會是否採行電子投票方式？	已改善，106 年股東常會已申請採行電子投票
2.7	公司是否於股東常會開會 14 日前上傳年報？	106 年預計於股東常會開會 14 日前上傳年報
2.8	公司是否於股東常會開會 7 日前上傳英文版年報？	公司目前尚未編製英文版年報，將進行規畫執行
2.14	召開公司股東常會是否同時採行電子投票及董監候選人提名制？	已改善，章程已修正董事選舉採候選人提名制度，107 年董事屆期改選即可適行，106 年股東常會並已申請採行電子投票

註 1：運作情形不論勾選「是」或「否」，均應於摘要說明欄位敘明。

註 2：個別董事落實董事會成員多元化情形

姓名	多元化核心項目	營運判斷	會計財務	經營管理	危機處理	產業知識	國際市場觀	領導決策
楊裕德		V		V	V	V	V	V
研華(股)公司代表人： 劉蔚廷		V		V	V	V	V	V
黃銘達		V		V	V	V	V	V
蔡適陽		V		V	V	V	V	V
劉俊良		V		V	V	V	V	V
周志誠		V	V	V	V	V	V	V
林意忠		V		V	V	V	V	V

註 3：董事進修之情形

職稱	姓名	訓練日期		主辦單位	課程名稱	進修時數
		(起)	(迄)			
董事長	楊裕德	105.10.28	105.10.28	財團法人中華民國證券暨期貨市場發展基金會	從企業危機處理談媒體溝通	3
		105.10.28	105.10.28	財團法人中華民國證券暨期貨市場發展基金會	企業如何掌握媒體特性與面對媒體	3
董事	黃銘達	105.04.20	105.04.20	財團法人中華民國證券暨期貨市場發展基金會	員工獎酬策略與工具運用探討	3
		105.11.03	105.11.03	財團法人中華民國證券暨期貨市場發展基金會	企業併購之董監法律責任	3
		105.11.10	105.11.10	社團法人中華公司治理協會	談獨立董事法律責任之探討	3
董事	劉蔚廷	105.12.06	105.12.06	財團法人中華民國證券暨期貨市場發展基金會	企業財務資訊之解析及決策運用	3
		105.12.07	105.12.07	財團法人中華民國證券暨期貨市場發展基金會	企業併購過程之人力資源與併購整合議題探討	3
董事	蔡適陽	105.01.26	105.01.26	財團法人中華民國證券暨期貨市場發展基金會	105 年度公司治理論壇系列-內線交易與企業社會責任座談會	3
		105.06.07	105.06.07	社團法人中華公司治理協會	董事會運作最佳實務	3
獨立董事	劉俊良	105.09.23	105.09.23	財團法人中華民國證券暨期貨市場發展基金會	從企業舞弊防制談董事會職能	3
		105.10.28	105.10.28	財團法人中華民國證券暨期貨市場發展基金會	企業如何掌握媒體特性與面對媒體	3

職 稱	姓 名	訓練日期		主辦單位	課程名稱	進修 時數
		(起)	(迄)			
獨 董 立 事	周志誠	105.03.08	105.03.08	社團法人中華公司治理協會	法院和我想的不一樣？- 從近來司法審判趨勢看 內線交易重大消息的明 確時點	3
		105.07.14	105.07.14	社團法人中華公司治理協會	談獨立董事法律責任之 探討	3
		105.11.29	105.11.29	台灣董事學會	解密百年傳承之鑰 探尋 家族企業競爭力	3
獨 董 立 事	林意忠	105.08.05	105.08.05	社團法人中華公司治理協會	風險管理、內部控制與資 訊管理實務	3
		105.11.24	105.11.24	社團法人中華公司治理協會	獨立董事與功能性委員 會實務運作	3

註 4：財務資訊有關人員相關證照

職 稱	姓 名	證 照
財務處副總經理 暨會計及財務主管	許錦娟	會計師及格證書字號(七八)專高字第303號

(四) 各功能性委員會之組成、職責及運作情形

1. 薪資報酬委員會之組成、職責及運作情形

(1) 薪資報酬委員會成員資料

身分別 (註 1)	姓名	是否具有五年以上工作經驗 及下列專業資格			符合獨立性情形 (註 2)								兼任其他 公開發行 公司薪資 報酬委員 會成員家 數	備註
		商務、法 務、財務、 會計或公司 業務所需相 關料系之公 私立大專院 校講師以上	法官、檢察 官、律師、 會計師或其 他與公司業 務所需之國 家考試及格 領有證書之 專門職業及 技術人員	具有商務、 法務、財 務、會計或 公司業務所 需之工作經 驗	1	2	3	4	5	6	7	8		
獨立 董事	劉俊良	✓	✓	✓	✓	✓	✓	✓	✓	✓	✓	✓	0	
獨立 董事	周志誠	✓	✓	✓	✓	✓	✓	✓	✓	✓	✓	✓	5	
獨立 董事	林意忠			✓	✓	✓	✓	✓	✓	✓	✓	✓	0	

註 1：身分別請填列係為董事、獨立董事或其他。

註 2：各成員於選任前二年及任職期間符合下述各條件者，請於各條件代號下方空格中打“✓”。

- (1) 非為公司或其關係企業之受僱人。
- (2) 非公司或其關係企業之董事、監察人。但如為公司或其母公司、子公司依本法或當地國法令設置之獨立董事者，不在此限。
- (3) 非本人及其配偶、未成年子女或以他人名義持有公司已發行股份總額百分之一以上或持股前十名之自然人股東。
- (4) 非前三款所列人員之配偶、二親等以內親屬或三親等以內直系血親。
- (5) 非直接持有公司已發行股份總額百分之五以上法人股東之董事、監察人或受僱人，或持股前五名法人股東之董事、監察人或受僱人。
- (6) 非與公司有財務或業務往來之特定公司或機構之董事（理事）、監察人（監事）、經理人或持股百分之五以上股東。
- (7) 非為公司或其關係企業提供商務、法務、財務、會計等服務或諮詢之專業人士、獨資、合夥、公司或機構之企業主、合夥人、董事（理事）、監察人（監事）、經理人及其配偶。
- (8) 未有公司法第 30 條各款情事之一。

(2) 薪資報酬委員會運作情形資訊

a. 本公司之薪資報酬委員會委員計 3 人。

b. 本屆委員任期：民國 104 年 6 月 15 日至民國 107 年 6 月 2 日，民國 105 年度薪資報酬委員會開會 5 次 (A)，委員資格及出席情形如下：

職 稱	姓 名	實際出席次數 (B)	委託出席 次數	實際出席率(%) 【B/A】	備 註
獨立董事	劉俊良	5	0	100	
獨立董事	周志誠	5	0	100	
獨立董事	林意忠	5	0	100	

其他應記載事項：

- 一、董事會如不採納或修正薪資報酬委員會之建議，應敘明董事會日期、期別、議案內容、董事會決議結果以及公司對薪資報酬委員會意見之處理(如董事會通過之薪資報酬優於薪資報酬委員會之建議，應敘明其差異情形及原因)：本公司無此情形。
- 二、薪資報酬委員會之議決事項，如成員有反對或保留意見且有紀錄或書面聲明者，應敘明薪資報酬委員會日期、期別、議案內容、所有成員意見及對成員意見之處理：本公司無此情形。

註：

- (1) 年度終了日前有薪資報酬委員會成離職者，應於備註欄明期實際出席率(%)則以其在職期間薪資報酬委員會開次數及實際出席計算之。
- (2) 年度終了日前，有薪資報酬委員會改選者應將新、舊任薪資報酬委員會成員均予以填列，並於備註欄明該成員為舊任、新或連任及改選日期。實際出席率(%)則以其在職期間薪資報酬委員會開次數及其實際出席計算之。

2. 提名委員會之組成、職責及運作情形

(1) 提名委員會成員資料

身分別 (註1)	姓名	是否具有五年以上工作經驗 及下列專業資格			符合獨立性情形(註2)								兼任其 他公開 發行公 司提名 委員會 成員家 數	備註
		商務、法 務、財務、 會計或公 司業務所 需相關 料系之公 私立大專 院校講 師以上	法官、檢 察官、律 師、會計 師或其 他與公 司業務 所需之 國家考 試及格 領有證 書之專 門職業 及技術 人員	具有商務、 財務、財 務、會計 或公司 業務所 需之工 作經驗	1	2	3	4	5	6	7	8		
獨立 董事	林意忠			✓	✓	✓	✓	✓	✓	✓	✓	✓	0	
獨立 董事	周志誠	✓	✓	✓	✓	✓	✓	✓	✓	✓	✓	✓	0	
董事長	楊裕德			✓				✓	✓	✓	✓	✓	0	

註1：身分別請填列係為董事、獨立董事或其他。

註2：各成員於選任前二年及任職期間符合下述各條件者，請於各條件代號下方空格中打“✓”。

- (1) 非為公司或其關係企業之受僱人。
- (2) 非公司或其關係企業之董事、監察人。但如為公司或其母公司、子公司依本法或當地國法令設置之獨立董事者，不在此限。
- (3) 非本人及其配偶、未成年子女或以他人名義持有公司已發行股份總額百分之一以上或持股前十名之自然人股東。
- (4) 非前三款所列人員之配偶、二親等以內親屬或三親等以內直系血親。
- (5) 非直接持有公司已發行股份總額百分之五以上法人股東之董事、監察人或受僱人，或持股前五名法人股東之董事、監察人或受僱人。
- (6) 非與公司有財務或業務往來之特定公司或機構之董事（理事）、監察人（監事）、經理人或持股百分之五以上股東。
- (7) 非為公司或其關係企業提供商務、法務、財務、會計等服務或諮詢之專業人士、獨資、合夥、公司或機構之企業主、合夥人、董事（理事）、監察人（監事）、經理人及其配偶。
- (8) 未有公司法第30條各款情事之一。

(2) 提名委員會運作情形資訊

a. 本公司之提名委員會委員計3人。

b. 本屆委員任期：民國105年10月26日至民國107年6月2日，民國105年度提名委員會開會0次（A），委員資格及出席情形如下：

職稱	姓名	實際出席次數 (B)	委託出席 次數	實際出席率(%) 【B/A】	備註
獨立董事	林意忠	0	0	-	105年10月26日經審委會及董事會決議通過，成立第一屆提名委員會，105年尚未召開會議。
獨立董事	周志誠	0	0	-	
董事長	楊裕德	0	0	-	

(五) 履行社會責任情形

評估項目	運作情形(註1)			與上市上櫃公司企業社會責任實務守則差異情形及原因
	是	否	摘要說明(註2)	
<p>一、落實公司治理</p> <p>(一) 公司是否訂定企業社會責任政策或制度，以及檢討實施成效？</p> <p>(二) 公司是否定期舉辦社會責任教育訓練？</p> <p>(三) 公司是否設置推動企業社會責任專(兼)職單位，並由董事會授權高階管理階層處理，及向董事會報告處理情形？</p> <p>(四) 公司是否訂定合理薪資報酬政策，並將員工績效考核制度與企業社會責任政策結合，及設立明確有效之獎勵與懲戒制度？</p>	V		<p>本公司已制定企業社會責任實務守則，且於105年度完成CSR報告首次發行，將定期檢討實施成效。</p> <p>本公司配合工業局「產業永續發展與因應國際環保標準輔導計畫」適時舉辦社會責任教育訓練。</p> <p>本公司成立CSR委員會，由財務處統籌規劃，另成立各項作業小組每年定期召開會議，隨時檢討其實施成效，並向董事會報告公司治理評鑑結果。</p> <p>公司分別訂有研發、業務及非業務人員獎金制度按季發放，每年依據績效考核調整員工薪資報酬，未來將加強績效考核與企業社會責任政策作結合。</p>	符合「上市上櫃公司企業社會責任實務守則」之規定
<p>二、發展永續環境</p> <p>(一) 公司是否致力於提升各項資源之利用效率，並使用對環境負荷衝擊低之再生物料？</p> <p>(二) 公司是否依其產業特性建立合適之環境管理制度？</p> <p>(三) 公司是否注意氣候變遷對營運活動之影響，並執行溫室氣體盤查、制定公司節能減碳及溫室氣體減量策略？</p>	V		<p>本公司致力於源頭改善，提升各項資源之利用效率，以達成原物料減量及廢棄物減量目標，以降低對環境之衝擊。</p> <p>本公司取得ISO-14001(環境管理國際標準)與OHSAS-18001(職業安全衛生管理系統)的認證，並定期稽核與評鑑。</p> <p>本公司致力於減少能源的消耗，訂有節水/節電/省紙及電腦回收再使用等節能措施，請查閱本公司「2015艾訊企業社會責任報告」第六章環境保護(第59頁)之說明。</p>	符合「上市上櫃公司企業社會責任實務守則」之規定

評估項目	運作情形(註1)			與上市上櫃公司企業社會責任實務守則差異情形及原因
	是	否	摘要說明(註2)	
<p>三、維護社會公益</p> <p>(一) 公司是否依照相關法規及國際人權公約，制定相關之管理政策與程序？</p> <p>(二) 公司是否建置員工申訴機制及管道，並妥適處理？</p> <p>(三) 公司是否提供員工安全與健康之工作環境，並對員工定期實施安全與健康教育？</p> <p>(四) 公司是否建立員工定期溝通之機制，並以合理方式通知對員工可能造成重大影響之營運變動？</p> <p>(五) 公司是否為員工建立有效之職涯能力發展培訓計畫？</p> <p>(六) 公司是否就研發、採購、生產、作業及服務流程等制定相關保護消費者權益政策及申訴程序？</p>	V	V	<p>本公司遵守相關勞動法規，為保障員工之合法權益，對於公司政策之宣導、員工的意見了解皆採開放雙向溝通方式進行。</p> <p>本公司訂定「檢舉非法與不道德或不誠信行為準則」建立本公司內、外部檢舉管道及處理制度，員工可透過「員工意見信箱」及「員工熱線電話」反映意見及申訴問題。</p> <p>本公司取得勞委會TOSHMS台灣職業安全衛生管理系統認證並每年定期辦理員工健康檢查及安全衛生講座。</p> <p>公司除有正式公告系統即時發布重要資訊外，每月定期發行艾訊電子報，公布各項讀書會專欄、營運、人資、法務及福委會等相關訊息。</p> <p>公司除為中高階主管建置一系列MBA課程外，亦提供相關內部及外部專業教育訓練以充實員工職涯技能。公司亦鼓勵員工評估自己的興趣、技能、價值觀及目標並和管理者溝通個人職涯意向，以規劃未來職涯計畫。</p> <p>本公司訂定「檢舉非法與不道德或不誠信行為準則」建立本公司內、外部檢舉管道及處理制度，外部客戶、供應商及承攬商可透過電話舉報、電郵舉報或投函舉報等方式進行舉報。為了努力達成「顧客滿意」的目標，重視並立即處理客訴並提供顧客完整產品資訊。</p>	符合「上市上櫃公司企業社會責任實務守則」之規定

評估項目	運作情形(註1)			與上市上櫃公司企業社會責任實務守則差異情形及原因
	是	否	摘要說明(註2)	
<p>(七) 對產品與服務之行銷及標示，公司是否遵循相關法規及國際準則？</p> <p>(八) 公司與供應商來往前，是否評估供應商過去有無影響環境與社會之紀錄？</p> <p>(九) 公司與其主要供應商之契約是否包含供應商如涉及違反其企業社會責任政策，且對環境與社會有顯著影響時，得隨時終止或解除契約之條款？</p>	V	V	<p>本公司之產品已遵循相關法規及國際準則要求標示。</p> <p>公司對於新供應商都會進行評估作業，未來將加強考察供應商有無影響環境與社會之記錄。</p> <p>本公司已訂定「公司誠信經營守則」要求與其代理商、供應商、客戶或其他商業往來交易對象簽訂之契約，其內容宜包含遵守誠信經營政策及交易相對人如涉及有不誠信行為時，得隨時終止或解除契約之條款。</p> <p>本公司與供應商密切合作，共同致力提升企業社會責任之情形。</p> <p>本公司均要求主要供應商簽定「艾訊廉潔承諾書」以建立純淨誠信的長期交易關係，共同追求雙方業績之永續成長。</p>	
<p>四、加強資訊揭露</p> <p>(一) 公司是否於其網站及公開資訊觀測站等處揭露具攸關性及可靠性之企業社會責任相關資訊？</p>	V		<p>公司已於公司網站建置企業社會責任專區，揭露具攸關性及可靠性之企業社會責任相關資訊。</p>	符合「上市上櫃公司企業社會責任實務守則」之規定
<p>五、公司如依據「上市上櫃公司企業社會責任實務守則」訂有本身之企業社會責任實務守則者，請敘明其運作與所訂守則之差異情形：</p> <p>本公司已制定企業社會責任實務守則，由董事長所領導的CSR指導委員會，由財務處統籌規劃，並成立各項作業小組，積極參與執行企業社會責任相關活動，配合工業局「產業永續發展與因應國際環保標準輔導計畫」，接受推動供應鏈CSR資訊揭露輔導，且於105年11月完成CSR報告首次發行，符合「上市上櫃公司企業社會責任實務守則」之規定。</p>				

六、其他有助於瞭解企業社會責任運作情形之重要資訊：

(一) 本公司除了在追求環保產品開發外，致力成為一間重視並實踐珍惜環境生態的綠色企業，鑒於地球暖化，全球公民都有責任，透過活動參與一起重視生態與環保，人力資源單位並與新北市志願服務暨婦女資源中心合作加入「企業社會公益及企業志工推動協助方案」，發揮企業社會責任，將公益行動結合企業核心價值與企業營運做創新整合，推動企業志工服務善良文化，讓企業志工成為建構良好公民環境的重要資源，共同為關懷社會及改變世界盡一份心力。

本公司最近兩年度投入社會公益活動如下：

年度	月	日	項目
104	06	13	舉辦「華江濕地生態之旅+大稻埕文化巡禮」，倡導同仁全家一起關懷美麗家園
	09	19	舉辦「態艾碼頭系列~關渡/琉璃水晶人文+關渡濕地生態」關懷人文生態活動
	10	17	公司舉辦第十屆運動會暨園遊會，邀請熊米屋愛心烘培坊及育成社會福利基金會蒞臨會場，義賣手工餅乾及天然食品
105	07	07	貝多芬~英雄皇帝，關心在地人文藝術發展，贊助歐普思音樂藝術主辦/3E青年愛樂交響樂團演奏的音樂會，讓大家一起沉澱身心靈、沉浸在音樂之美、享受音樂之夜
	09	24	明日之星協奏曲，3E青年愛樂交響樂團演奏的音樂會
	10	16	公司舉辦第十一屆運動會暨園遊會，邀請熊米屋愛心烘培坊及育成社會福利基金會蒞臨會場，義賣手工餅乾及天然食品

(二) 本公司及員工最近兩年度公益行動參與人次及投入金額：

對象	參與人次	104		105			
		購買商品	捐贈	購買商品	捐贈	票券	講座費
熊米屋愛心烘培坊	全體員工	22,320	3,307	13,240	7,990	-	-
育成社會福利基金會	全體員工	16,584	3,307	10,190	8,470	-	-
台大電機系70週年系慶		-	250,000	-	-	-	-
3E青年愛樂交響樂團年度演奏會	共104位員工及眷屬參加	-	-	-	-	100,000	-
生命鬥士講師李克翰	共56位員工參加	-	-	-	-	-	3,200
財團法人罕見疾病基金會		-	-	-	19,970	-	-

(三) 本公司已完成104年企業社會責任報告書。

七、公司企業社會責任報告書如有通過相關驗證機構之查證標準，應加以敘明：

本公司已完成104年企業社會責任報告書，未來將不排除委請相關驗證機構進驗證。

註1：運作情形不論勾選「是」或「否」，均應於摘要說明欄位敘明。

註2：公司已編製企業社會責任報告書者，摘要說明得以註明查閱企業社會責任報告書方式及索引頁次替代之。

(六) 公司履行誠信經營情形及採行措施

評估項目	運作情形(註1)			與上市上櫃公司誠信經營守則差異情形及原因
	是	否	摘要說明	
<p>一、訂定誠信經營政策及方案</p> <p>(一)公司是否於規章及對外文件中明示誠信經營之政策、作法，以及董事會與管理階層積極落實經營政策之承諾？</p> <p>(二)公司是否訂定防範不誠信行為方案，並於各方案內明定作業程序、行為指南、違規之懲戒及申訴制度，且落實執行？</p> <p>(三)公司是否對「上市上櫃公司誠信經營守則」第七條第二項各款或其他營業範圍內具較高不誠信行為風險之營業活動，採行防範措施？</p>	<p>V</p> <p>V</p> <p>V</p>		<p>(一) 本公司已訂定「公司誠信經營守則」，建立誠信經營之企業文化及健全發展，期許艾訊成員，包括董事會及管理層等積極落實誠信經營政策之承諾。</p> <p>(二) 本公司已訂定「艾訊股份有限公司誠信經營作業程序及行為指南」落實誠信經營政策，並積極防範不誠信行為，並訂定「檢舉非法與不道德或不誠信行為準則」建立本公司內、外部檢舉管道及處理制度，使本公司所制定之道德行為準則及誠信經營守則得以落實執行。</p> <p>(三) 本公司董事、經理人、受僱人或具有實質控制能力者，嚴禁直接或間接提供、承諾、要求或收受任何不正當利益，或做出其他違反誠信、不法或違背受託義務之不誠信行為。</p> <p>(四) 本公司員工以廉潔正直原則自律，誠實對待客戶、投資人、同事、供應商，並嚴禁員工收受任何不當餽贈與款待。</p> <p>(五) 本公司為導引公司董事、經理人及所有員工之行為符合道德標準，已訂定「艾訊股份有限公司道德行為準則」。</p>	<p>符合「上市上櫃公司誠信經營守則」之規定。</p>
<p>二、落實誠信經營</p> <p>(一)公司是否評估往來對象之誠信紀錄，並於其與往來交易對象簽訂之契約中明訂誠信行為條款？</p>	<p>V</p>		<p>本公司已訂定「公司誠信經營守則」要求與其代理商、供應商、客戶或其他商業往來交易對象簽訂之契約，其內容宜包含遵守</p>	<p>符合「上市上櫃公司誠信經營守則」之規定。</p>

評估項目	運作情形(註1)			與上市上櫃公司誠信經營守則差異情形及原因
	是	否	摘要說明	
(二)公司是否設置隸屬董事會之推動企業誠信經營專(兼)職單位,並定期向董事會報告其執行情形?	V		誠信經營政策及交易相對人如涉有不誠信行為時,得隨時終止或解除契約之條款。本公司均要求主要供應商簽定「艾訊廉潔承諾書」以建立純淨誠信的長期交易關係,共同追求雙方業績之永續成長。 本公司已訂定「公司誠信經營守則」為健全誠信經營之管理,以人資單位及財務單位為專職單位,負責誠信經營政策與防範方案之制定,並每年一次定期向董事會報告其執行情形,並於105年10月向董事會報告執行情形。	
(三)公司是否制定防止利益衝突政策、提供適當陳述管道,並落實執行?	V		本公司訂定「艾訊股份有限公司誠信經營作業程序及行為指南」提供本公司人員於執行業務中,遇有發生利益迴避案件情形時之行為指引。 董事對董事會所列議案與其自身或其代表之法人有利害關係者,於當次董事會說明其利害關係之重要內容,如有害於公司利益之虞時,不加入討論及表決,且於討論及表決時予以迴避,亦不代理其他董事行使其表決權。	
(四)公司是否為落實誠信經營已建立有效的會計制度、內部控制制度,並由內部稽核單位定期查核,或委託會計師執行查核?	V		本公司已訂定「公司誠信經營守則」,建立有效之會計制度及內部控制制度,不得有外帳或保留秘密帳戶,並應隨時檢討,俾確保該制度之設計及執行持續有效。 本公司內部稽核單位定期查核前項制度遵循情形,並作成稽核報告提報董事會。	
(五)公司是否定期舉辦誠信經營之內、外部之教育訓練?	V		本公司已訂定「公司誠信經營守則」,本公司之董事長、總經理或高階管理階層應定期向董事、受僱人及受任人傳達誠信之重要性。 本公司定期對董事、經理人、受	

評估項目	運作情形(註1)			與上市上櫃公司誠信經營守則差異情形及原因
	是	否	摘要說明	
			僱人、受任人及實質控制者舉辦教育訓練與宣導，使其充分瞭解公司誠信經營之決心、政策、防範方案及違反不誠信行為之後果。	
<p>三、公司檢舉制度之運作情形</p> <p>(一)公司是否訂定具體檢舉及獎勵制度，並建立便利檢舉管道，及針對被檢舉對象指派適當之受理專責人員？</p> <p>(二)公司是否訂定受理檢舉事項之調查標準作業程序及相關保密機制？</p> <p>(三)公司是否採取保護檢舉人不因檢舉而遭受不當處置之措施？</p>	<p>V</p> <p>V</p> <p>V</p>		<p>本公司已訂定「檢舉非法與不道德或不誠信行為準則」，檢舉管道公告於本公司網站，各利害關係人可透過電話舉報、電郵舉報或投函舉報等方式進行檢舉，並依利害關係人類別分別設有專責人員處理。</p> <p>本公司已訂定「檢舉非法與不道德或不誠信行為準則」，對於舉報人身份及檢舉內容，將給予保密及保護，明訂舉報調查程序及調查結果之處理。</p> <p>本公司對於舉報人身份及檢舉內容，本公司將給予保密及保護，參與舉報案件調查之人員亦不得擅自洩漏，以免舉報人遭受不公平對待、報復或威脅。</p>	符合「上市上櫃公司誠信經營守則」之規定。
<p>四、加強資訊揭露</p> <p>(一)公司是否於其網站及公開資訊觀測站，揭露其所訂誠信經營守則內容及推動成效？</p>	V		於公司網站及公開資訊觀測站，揭露「公司誠信經營守則」及「檢舉非法與不道德或不誠信行為準則」。	尚符合「上市上櫃公司誠信經營守則」之規定。
<p>五、公司如依據「上市上櫃公司誠信經營守則」訂有本身之誠信經營守則者，請敘明其運作與所訂守則之差異情形：</p> <p>本公司為建立誠信經營之企業文化及健全發展，已訂定「公司誠信經營守則」於公司內部及外部網站揭露，並不定期宣導，公司長期以廉潔誠信、公平透明、自律負責之經營理念，建立良好之公司治理及風險控管機制，謀求本公司之永續發展。</p>				
<p>六、其他有助於瞭解公司誠信經營運作情形之重要資訊：(如公司檢討修正其訂定之誠信經營守則等情形)</p> <p>(一)為使新進員工充分瞭解公司誠信經營的決心、政策、防範方案及違反不誠信行為之後果，規畫於公司新進人員教育訓練課程中並加強宣導。</p> <p>(二)針對有商業往來之廠商，除要求其與本公司從事各項業務時，應配合遵守本公司「艾訊股份有限公司誠信經營作業程序及行為指南」外，亦告知其可透過本公司檢舉專線，通報本公司同仁有違行為準則或有不道德之情事。</p>				

註 1：運作情形不論勾選「是」或「否」，均應於摘要說明欄位敘明。

(七) 公司訂定公司治理守則及相關規章者，應揭露其查詢方式：

本公司已制定「公司治理實務守則」及相關規章，並於公開資訊觀測站公告，本公司公司治理相關規章，可至公司網站「公司治理專區」查詢，網址如下：

<http://www.axiomtek.com.tw/Default.aspx?MenuId>AboutUs&ItemId=193&C=公司治理專區>

(八) 其他足以增進對公司治理運作情形之瞭解的重要資訊：

公開資訊觀測站：<http://mops.twse.com.tw/mops/web/index>

(九) 內部控制制度執行狀況

1. 內部控制聲明書

艾訊股份有限公司
內部控制制度聲明書

日期：106年2月23日

本公司民國一〇五年度之內部控制制度，依據自行評估的結果，謹聲明如下：

- 一、本公司確知建立、實施和維護內部控制制度係本公司董事會及經理人之責任，本公司業已建立此一制度。其目的係在對營運之效果及效率(含獲利、績效及保障資產安全等)、報導具可靠性、及時性、透明性及符合相關規範暨相關法令規章之遵循等目標的達成，提供合理的確保。
- 二、內部控制制度有其先天限制，不論設計如何完善，有效之內部控制制度亦僅能對上述三項目標之達成提供合理的確保；而且，由於環境、情況之改變，內部控制制度之有效性可能隨之改變。惟本公司之內部控制制度設有自我監督之機制，缺失一經辨認，本公司即採取更正之行動。
- 三、本公司係依據「公開發行公司建立內部控制制度處理準則」(以下簡稱「處理準則」)規定之內部控制制度有效性之判斷項目，判斷內部控制制度之設計及執行是否有效。該「處理準則」所採用之內部控制制度判斷項目，係為依管理控制之過程，將內部控制制度劃分為五個組成要素：1.控制環境，2.風險評估，3.控制作業，4.資訊與溝通，及5.監督作業。每個組成要素又包括若干項目。前述項目請參見「處理準則」之規定。
- 四、本公司業已採用上述內部控制制度判斷項目，評估內部控制制度之設計及執行的有效性。
- 五、本公司基於前項評估結果，認為本公司於民國一〇五年十二月三十一日的內部控制制度(含對子公司之監督與管理)，包括瞭解營運之效果及效率目標達成之程度、報導係屬可靠、及時、透明及符合相關規範暨相關法令規章之遵循有關的內部控制制度等之設計及執行係屬有效，其能合理確保上述目標之達成。
- 六、本聲明書將成為本公司年報及公開說明書之主要內容，並對外公開。上述公開之內容如有虛偽、隱匿等不法情事，將涉及證券交易法第二十條、第三十二條、第一百七十一條及第一百七十四條等之法律責任。
- 七、本聲明書業經本公司民國一〇六年二月二十三日董事會通過，出席董事7人中，有0人持反對意見，餘均同意本聲明書之內容，併此聲明。

艾訊股份有限公司

董事長：楊裕德 簽章

總經理：楊裕德 簽章

2. 委託會計師專案審查內部控制制度者，應揭露會計師審查報告：無。

(十) 最近年度及截至年報刊印日止公司及其內部人員依法被處罰、公司對其內部人員違反內部控制制度規定之處罰、主要缺失與改善情形：無。

(十一) 最近年度及截至年報刊印日止，股東會及董事會之重要決議

日期	股東會重要決議	執行情形
105.05.31	<p>105股東常會重要決議事項：</p> <p>討論事項</p> <p>(1) 修訂本公司『公司章程』部分條文案</p> <p>報告事項</p> <p>(1) 一〇四年度營業報告書</p> <p>(2) 一〇四年度審計委員會查核報告書</p> <p>(3) 一〇四年度員工及董事酬勞分派報告</p> <p>(4) 訂定『艾訊股份有限公司道德行為準則』報告</p> <p>承認事項</p> <p>(1) 一〇四年度營業報告書及財務報表（含個體及合併報表）案</p> <p>(2) 一〇四年度盈餘分配案 （每股分配現金股利4.3元）</p>	<p>於105年6月24日獲經濟部核准並公告於公司網站，且依修訂後章程運作</p> <p>已訂105年8月16日為除息基準日，並於105年9月2日發放現金股利</p>

日期	董事會重要決議事項
106.04.27	<p>討論事項</p> <p>(1) 通過本公司擬與台新銀行申請短期周轉綜合授信額度案</p> <p>(2) 通過本公司擬與遠東銀行申請短期周轉綜合授信額度案</p> <p>(3) 通過本公司擬與土地銀行申請短期周轉綜合授信額度案</p> <p>(4) 通過本公司擬購置不動產供辦公室使用案</p> <p>(5) 通過本公司擬評估投資案 A</p> <p>(6) 通過本公司擬評估投資案 B</p> <p>(7) 通過日本子公司負責人委任案</p> <p>(8) 通過本公司薪資報酬委員會所提建議案</p>
106.04.10	<p>討論事項</p> <p>(1) 通過本公司擬處分持有益網科技股份有限公司全部股權案</p> <p>(2) 通過修訂本公司『公司章程』部份條文案</p> <p>(3) 通過修正本公司 106 年股東常會召開日期、地點及召集事由案</p> <p>(4) 通過追認本公司與兆豐銀行續約申請台幣借款及衍生性金融商品交易額度案</p>
106.02.23	<p>討論事項</p> <p>(1) 通過本公司民國 105 年度員工及董事酬勞提撥暨發放方式案</p> <p>(2) 通過審計委員會提報本公司民國 105 年度個體財務報表及合併財務報表決算案</p>

日期	董事會重要決議事項
	(3) 通過本公司民國 105 年度盈餘分配案 (4) 通過民國 105 年度內部控制制度聲明書案 (5) 通過民國 106 年度營運計劃案 (6) 通過追認本公司與華南銀行續約申請台幣借款及衍生性金融商品交易額度案 (7) 通過修訂本公司『取得或處分資產處理作業程序』案 (8) 通過修訂本公司『董事選舉辦法』案 (9) 通過修訂本公司『申請暫停及恢復交易作業程序』案 (10) 通過修訂本公司『審計委員會組織規程』案 (11) 通過修訂本公司『董事會議事規範』案 (12) 通過本公司購置不動產規劃案 (13) 通過本公司擬投資設立日本子公司案 (14) 通過本公司薪資報酬委員會所提建議案 (15) 通過本公司 106 年股東常會召開日期、地點及召集事由案
105.12.07	討論事項 (1) 通過本公司擬處分投資子公司益網科技股份有限公司(持股比例 88.423%)所有股份 10,660,889 股案
105.10.26	討論事項 (1) 通過解除對子公司力訊股份有限公司(簡稱力訊)背書保證案 (2) 通過本公司擬申請清算解散子公司 AXIOMTEK TECHNOLOGY(HK) LIMITED(簡稱 AXHK)，並返還資本於 AXIOM TECHNOLOGY (BVI) CO., LTD(簡稱 AXBVI)案 (3) 通過本公司擬成立『企業社會責任委員會』，並訂定本公司『企業社會責任實務守則』案 (4) 通過本公司擬成立『提名委員會』，並訂定『提名委員會組織規程』案 (5) 通過修訂本公司『從事衍生性商品處理作業程序』案 (6) 通過修訂本公司『公司治理實務守則』案 (7) 通過修訂本公司『內部控制制度』及『內部稽核實施細則』案 (8) 通過本公司 106 年度稽核計劃案 (9) 通過本公司擬經由增資子公司 AXBVI 美金 20 萬元額度上限內，間接投資大陸孫公司艾訊深圳人民幣 335 萬元(美金 50 萬元額度上限內)案 (10) 通過本公司擬資金貸與大陸孫公司艾訊深圳人民幣 670 萬元整以充實營運資金案 (11) 通過本公司薪資報酬委員會所提建議案
105.08.19	討論事項 (1) 通過本公司擬與百分之百轉投資子公司力訊股份有限公司(簡稱力訊)合併案 (2) 通過本公司薪資報酬委員會所提建議案
105.07.26	討論事項 (1) 訂定本公司配息基準日及股票停止過戶期間案 (2) 通過艾訊集團大陸子公司組織架構重整案 (3) 通過本公司擬資金貸與美國子公司 Axiom Technology Inc. U.S.A.(簡稱 AXUS)美金 100 萬元整以充實營運資金案

日期	董事會重要決議事項
	(4) 通過每年定期(一年一次)評估本公司簽證會計師獨立性案 (5) 通過本公司及子公司 105 年度及 106 年度資誠聯合會計師事務所查核公費案 (6) 通過本公司與合作金庫銀行續約申請新台幣借款額度案 (7) 通過解除董事競業禁止之限制案 (8) 通過本公司薪資報酬委員會所提建議案
105.05.17	討論事項 (1) 通過本公司為充實營運資金之資金需求，擬辦理發行國內第一次無擔保轉換公司債案
105.04.26	討論事項 (1) 通過追認本公司與兆豐銀行續約申請台幣借款及衍生性金融商品交易額度案 (2) 通過本公司『公司治理實務守則』案 (3) 通過本公司『獨立董事之職責範疇規則』案 (4) 通過本公司『公司誠信經營守則』案 (5) 通過本公司『艾訊股份有限公司誠信經營作業程序及行為指南』案 (6) 通過本公司『檢舉非法與不道德或不誠信行為準則』案 (7) 通過本公司薪資報酬委員會所提建議案
105.02.18	討論事項 (1) 通過本公司民國 104 年度員工及董事酬勞提撥暨發放方式案 (2) 通過審計委員會提報本公司民國 104 年度個體財務報表及合併財務報表決算案 (3) 通過本公司民國 104 年度盈餘分配案 (4) 通過民國 104 年度內部控制制度聲明書案 (5) 通過民國 105 年度營運計劃案 (6) 通過稽核主管及稽核主管代理人調整案 (7) 通過本公司為百分之百持有子公司力訊股份有限公司(簡稱力訊)提供背書保證案 (8) 通過追認本公司與華南銀行續約申請台幣借款及衍生性金融商品交易額度案 (9) 通過本公司民國 105 年股東常會召開日期、地點及召集事由案 (10) 通過本公司薪資報酬委員會所提建議案

(十二) 最近年度及截至年報刊印日止董事或監察人對董事會通過重要決議有不同意見且有紀錄或書面聲明者，其主要內容：無。

(十三) 最近年度及截至年報刊印日止，公司董事長、總經理、會計主管、財務主管、內部稽核主管及研發主管等辭職解任情形之彙總：

106 年 4 月 30 日

職稱	姓名	到任日期(註)	解任日期	解職或解任原因
稽核主管	蔡翊暄	104.08.01	105.02.18	職務調整

註：係就任稽核主管之日期

五、會計師公費資訊

(一) 簽證會計師資訊

會計師事務所名稱	會計師姓名	查核期間	備註
資誠聯合會計師事務所	馮敏娟、徐聖忠	105.01.01~105.12.31	

(二) 會計師公費

單位：新台幣仟元

金額級距		公費項目	審計公費	非審計公費	合計
1	低於 2,000 千元			1	1
2	2,000 千元(含) ~ 4,000 千元		2,820		2,820
3	4,000 千元(含) ~ 6,000 千元				
4	6,000 千元(含) ~ 8,000 千元				
5	8,000 千元(含) ~ 10,000 千元				
6	10,000 千元(含)以上				

單位：新台幣仟元

會計師事務所名稱	會計師姓名	審計公費	非審計公費					會計師查核期間	備註
			制度設計	工商登記	人力資源	其他	小計		
資誠聯合會計師事務所	馮敏娟 徐聖忠	2,820						105.01.01~ 105.12.31	
誠揚聯合會計師事務所				1			1	105.01.01~ 105.12.31	簡易合併 變更登記

(三) 更換會計師事務所且更換年度所支付之審計公費較更換前一年度之審計公費減少者，應揭露審計公費減少金額、比例及原因：不適用。

(四) 審計公費較前一年度減少達百分之十五以上者，應揭露審計公費減少金額、比例及原因：不適用。

六、更換會計師資訊

本公司最近兩年度及其期後期間，因事務所內部輪調之故，於民國105年第一季起簽證會計師由資誠聯合會計師事務所徐聖忠及鄧聖偉會計師變更為馮敏娟及徐聖忠會計師。

七、公司之董事長、總經理、負責財務或會計事務之經理人，最近一年內曾任職於簽證會計師所屬事務所或其關係企業者，所稱簽證會計師所屬事務所之關係企業，係指簽證會計師所屬事務所之會計師持股超過百分之五十或取得過半數董事席次者，或簽證會計師所屬事務所對外發布或刊印之資料中列為關係企業之公司或機構：無。

八、最近年度及截至年報刊印日止，董事、經理人及持股比例超過百分之十之股東股權移轉及股權質押變動情形

(一) 董事、經理人及大股東股權變動情形

單位：仟股

職 稱	姓 名	105 年度		截至 106 年 3 月 31 日止	
		持有股數 增(減)數	質押股數 增(減)數	持有股數 增(減)數	質押股數 增(減)數
董事長 兼總經理	楊 裕 德	2,611	0	0	0
董 事	研華(股)公司	0	0	0	0
法人代表人	劉 蔚 廷	0	0	0	0
董 事	黃 銘 達	0	0	0	0
董 事	蔡 適 陽	319	0	0	0
獨立董事	劉 俊 良	0	0	0	0
獨立董事	周 志 誠	0	0	0	0
獨立董事	林 意 忠	0	0	0	0
營 運 長	張 俊 欽	(18)	0	0	0
事業群總經理暨 資深副總經理	沈 勤	0	0	0	0
副總經理	張 世 啟	0	0	0	0
副總經理	林 中 彪	0	0	0	0
副總經理 暨會計及財務主管	許 錦 娟	0	0	0	0
副總經理	林 若 男 (註 1)	(註 1) 0	(註 1) 0	0	0
副總經理	吳 偉 熊	0	0	0	0
協 理	潘 皇 良	0	0	0	0
協 理	周 經 益 (註 2)	(註 2) 0	(註 2) 0	(23)	0
協 理	曹 宸 瑋 (註 2)	(註 2) 0	(註 2) 0	0	0
協 理	季 偉 立 (註 2)	(註 2) 0	(註 2) 0	0	0
協 理	范 奇 文 (註 2)	(註 2) 0	(註 2) 0	0	0

註 1：105 年 11 月 1 日新就任。

註 2：105 年 8 月 19 日新就任。

(二) 股權移轉資訊：因股權移轉之相對人為非關係人，故無本項資訊。

(三) 股權質押之相對人為關係人資訊：無。

九、持股比例占前十名之股東，其相互間為關係人或為配偶、二親等以內之親屬關係之資訊

姓名 (註1)	本人持有股份		配偶、未成年 子女持有股份		利用他人名義 合計持有股份		前十大股東相互間具 有財務會計準則公報 第六號關係人或為配 偶、二親等以內之親屬 關係者，其名稱或姓名 及關係(註3)		備註
	股數	持股 比率(%)	股數	持股 比率(%)	股數	持股 比率(%)	名稱 (或姓名)	關係	
研華股份有限公司	20,537,984	25.99	0	0.00	0	0.00	無	無	
劉克振	0	0.00	0	0.00	0	0.00	無	無	
楊裕德	3,154,512	3.99	10,279 (註4)	0.01	0	0.00	無	無	
美商摩根大通銀行台 北分行受託保管瑞典 商業銀行提爾瓦克斯 馬克納德基金投資專 戶	2,635,000	3.33	0	0.00	0	0.00	無	無	
南山人壽保險股份有 限公司	2,065,000	2.61	0	0.00	0	0.00	無	無	
杜英宗	0	0.00	0	0.00	0	0.00	無	無	
渣打國際商業銀行敦 北分行受託保管富達 投資信託－富達中華 地區基金投資專戶	2,000,000	2.53	0	0.00	0	0.00	無	無	
德商德意志銀行台北 分行受託保管國際西 敏斯特銀行託管F S 大中國成長基金投資 專戶	1,889,000	2.39	0	0.00	0	0.00	無	無	
美商摩根大通銀行台 北分行受託保管斯威 德銀行	1,510,144	1.91	0	0.00	0	0.00	無	無	
全球人壽保險股份有 限公司	1,015,000	1.28	0	0.00	0	0.00	無	無	
彭騰德	0	0.00	0	0.00	0	0.00	無	無	
李美慧	891,835	1.13	0	0.00	0	0.00	無	無	
林中彪	871,172	1.10	0	0.00	0	0.00	無	無	

註1：應將前十名股東全部列示，屬法人股東者應將法人股東名稱及代表人姓名分別列示。

註2：持股比例之計算係指分別以自己名義、配偶、未成年子女或利用他人名義計算持股比率。

註3：將前揭所列示之股東包括法人及自然人，應依發行人財務報告編製準則規定揭露彼此間之關係。

註4：未包含台新銀行受託嚴雅仙信託財產專戶 472,000 股。

十、公司、公司之董事、經理人及公司直接或間接控制之事業對同一轉投資事業之持股數，並合併計算綜合持股比例：無此情形。

肆、募資情形

一、資本及股份

(一) 股本來源

106年4月30日

單位：仟股/仟元

年月	發行價格	核定股本		實收股本		備註		
		股數	金額	股數	金額	股本來源(元)	以現金以外之財產抵充股款者	其他
79.05	10	500	5,000	500	5,000	現金增資 5,000,000 元	無	
82.10	10	2,500	25,000	2,500	25,000	現金增資 \$20,000,000 元	無	82.10.22 建三字第 468933 號
86.07	10	6,600	66,000	6,600	66,000	盈餘轉增資 13,200,000 元 員工紅利轉增資 1,800,000 元 現金增資 26,000,000 元	無	86.07.01 八六建三乙 字第 191380 號
86.12	10	10,000	100,000	10,000	100,000	現金增資 34,000,000 元	無	86.12.06 經(86)商字第 125056 號
87.10	10	20,000	200,000	18,150	181,500	盈餘轉增資 24,000,000 元 員工紅利轉增資 1,500,000 元 資本公積轉增資 6,000,000 元 現金增資 50,000,000 元	無	87.10.23 經(87)商字 第 132915 號
88.10	10	48,000	480,000	27,111	271,115	盈餘轉增資 28,132,500 元 員工紅利轉增資 2,500,000 元 資本公積轉增資 9,982,500 元 現金增資 49,000,000 元	無	88.07.09(88)台財證 (一)第 63808 號
89.09	10	48,000	480,000	31,773	317,735	盈餘轉增資 35,244,950 元 員工紅利轉增資 3,242,000 元 資本公積轉增資 8,133,450 元	無	89.09.21(89)台財證 (一)第 80073 號
90.10	10	48,000	480,000	37,256	372,569	盈餘轉增資 44,482,960 元 員工紅利轉增資 3,954,040 元 資本公積轉增資 6,396,600 元	無	90.09.24(90)台財證 (一)第 159299 號
91.09	10	48,000	480,000	37,850	378,506	員工紅利轉增資 5,937,000 元	無	91.09.19 台財證(一)字 第 0910151937 號
92.09	10	55,000	550,000	41,966	419,666	員工紅利轉增資 10,880,000 元 盈餘轉增資 30,280,480 元	無	92.08.19 台財證(一)字 第 0920137556 號
93.09	10	73,000	730,000	49,800	498,000	員工紅利轉增資 19,580,000 元 盈餘轉增資 58,753,300 元	無	93.08.31 金管證一字 第 0930138236 號
94.03	10	73,000	730,000	50,695	506,950	員工認股權憑證執行 8,950,000 元	無	94.3.7 經授商字第 09401036770 號
94.03	10	73,000	730,000	51,300	513,000	員工認股權憑證執行 6,050,000 元	無	94.03.25 經授商字第 09401045930 號
94.09	10	73,000	730,000	55,470	554,700	受讓發行新股 41,700,370 元	無	94.09.29 經授商字第 09401191220 號
94.12	10	110,000	1,100,000	59,844	598,440	員工紅利轉增資 16,000,000 元 盈餘轉增資 27,735,000 元	無	94.12.01 經授商字第 09401240760 號
95.01	10	110,000	1,100,000	60,075	600,750	員工認股權憑證執行 2,312,500 元	無	95.01.26 經授商字第 09501011230 號
95.04	10	110,000	1,100,000	60,270	602,698	員工認股權憑證執行 1,950,000 元	無	95.04.14 經授商字第 09501066830 號
95.05	10	110,000	1,100,000	61,295	612,948	受讓發行新股 10,250,000 元	無	95.05.25 經授商字第 09501093740 號
95.07	10	110,000	1,100,000	61,482	614,823	員工認股權憑證執行 1,875,000 元	無	95.07.17 經授商字第 09501146430 號
95.09	10	110,000	1,100,000	65,073	650,728	員工紅利轉增資 17,000,000 元 盈餘轉增資 18,905,550 元	無	95.09.04 經授商字第 09501191500 號

年月	發行價格	核定股本		實收股本		備註		
		股數	金額	股數	金額	股本來源(元)	以現金以外之財產抵充股款者	其他
95.10	10	110,000	1,100,000	66,348	663,478	員工認股權憑證執行 12,750,000 元	無	95.10.18 經授商字第 09501234950 號
96.01	10	110,000	1,100,000	66,819	668,191	員工認股權憑證執行 4,712,500 元	無	96.01.16 經授商字第 09601007650 號
96.04	10	110,000	1,100,000	66,879	668,791	員工認股權憑證執行 600,000 元	無	96.04.26 經授商字第 09601083520 號
96.08	10	110,000	1,100,000	71,501	715,005	員工紅利轉增資 19,000,000 元 盈餘轉增資 27,214,000 元	無	96.08.29 經授商字第 09601208700 號
96.10	10	110,000	1,100,000	72,198	721,980	員工認股權憑證執行 6,975,000 元	無	96.10.22 經授商字第 09601259870 號
97.04	10	110,000	1,100,000	72,792	727,925	員工認股權憑證執行 5,945,000 元	無	97.04.22 經授商字第 09701093000 號
97.07	10	110,000	1,100,000	72,830	728,300	員工認股權憑證執行 375,000 元	無	97.07.17 經授商字第 09701177410 號
97.09	10	160,000	1,600,000	75,886	758,858	盈餘轉增資 30,558,500 元	無	97.09.24 經授商字第 09701246410 號
97.10	10	160,000	1,600,000	76,361	763,608	盈餘轉增資 4,750,000 元	無	97.10.23 經授商字第 09701266930 號
98.09	10	160,000	1,600,000	78,557	785,565	盈餘轉增資 15,014,460 元 員工紅利轉增資 6,942,680 元	無	98.09.02 經授商字第 09801199630 號
98.09	10	160,000	1,600,000	78,832	788,320	員工認股權憑證執行 2,755,000 元	無	98.09.17 經授商字第 09801211840 號
100.04	10	160,000	1,600,000	77,343	773,430	庫股註銷減資 14,890,000 元	無	100.04.06 經授商字第 10001066460 號
102.10	10	160,000	1,600,000	77,431	774,310	員工認股權憑證執行 880,000 元	無	102.10.31 經授商字第 10201218350 號
103.01	10	160,000	1,600,000	77,654	776,540	員工認股權憑證執行 2,230,000 元	無	103.01.23 經授商字第 10301009960 號
103.04	10	160,000	1,600,000	78,074	780,740	員工認股權憑證執行 4,200,000 元	無	103.04.18 經授商字第 10301068460 號
103.07	10	160,000	1,600,000	78,093	780,930	員工認股權憑證執行 190,000 元	無	103.07.30 經授商字第 10301145850 號
104.01	10	160,000	1,600,000	78,345	783,450	員工認股權憑證執行 2,520,000 元	無	104.01.23 經授商字第 10401009090 號
104.04	10	160,000	1,600,000	78,807	788,070	員工認股權憑證執行 4,620,000 元	無	104.04.29 經授商字第 10401077580 號
104.11	10	160,000	1,600,000	79,031	790,310	員工認股權憑證執行 2,240,000 元	無	104.11.12 經授商字第 10401238090 號

106 年 3 月 24 日

單位：股

股份種類	核定股本			備註
	流通在外股份	未發行股份	合計	
記名式普通股	79,031,034	80,968,966	160,000,000	自 94 年 4 月 28 日起為上櫃公司股票

(二) 股東結構

106年3月24日

股東結構 數量	政府機構	金融機構	其他法人	個人	外國機構 及外國人	合計
人數(人)	1	11	37	6,285	30	6,364
持股股數(股)	4	4,183,000	22,107,344	40,002,825	12,737,861	79,031,034
持股比例(%)	0.00	5.29	27.97	50.62	16.12	100.00

註：第一上市（櫃）公司及興櫃公司應揭露其陸資持股比例；陸資係指大陸地區人民來臺投資許可辦法第3條所規定之大陸地區人民、法人、團體、其他機構或其於第三地區投資之公司。

(三) 股權分散情形

106年3月24日

持股分級(單位：股)	股東人數(人)	持有股數(股)	持股比例(%)
1 至 999	1,722	220,894	0.28
1,000 至 5,000	3,541	6,993,915	8.85
5,001 至 10,000	511	4,025,954	5.09
10,001 至 15,000	162	2,067,176	2.62
15,001 至 20,000	113	2,085,328	2.64
20,001 至 30,000	101	2,561,836	3.24
30,001 至 40,000	54	1,917,438	2.43
40,001 至 50,000	26	1,212,034	1.53
50,001 至 100,000	61	4,364,937	5.52
100,001 至 200,000	32	4,707,891	5.96
200,001 至 400,000	20	5,665,260	7.17
400,001 至 600,000	6	2,731,445	3.46
600,001 至 800,000	3	2,245,279	2.84
800,001 至 1,000,000	4	3,425,007	4.33
1,000,001 以上	8	34,806,640	44.04
合計	6,364	79,031,034	100.00

(四) 主要股東名單

股權比例達 5% 以上或股權比例占前十名之股東名稱、持有股數額及比例：

106 年 3 月 24 日

主要股東名稱	股份	持有股數(股)	持股比例(%)
研華股份有限公司		20,537,984	25.99
楊裕德		3,154,512	3.99
美商摩根大通銀行台北分行受託保管瑞典商業銀行提爾瓦克斯馬克納德基金投資專戶		2,635,000	3.33
南山人壽保險股份有限公司		2,065,000	2.61
渣打國際商業銀行敦北分行受託保管富達投資信託－富達中華地區基金投資專戶		2,000,000	2.53
德商德意志銀行台北分行受託保管國際西敏斯特銀行託管 F S 大中國成長基金投資專戶		1,889,000	2.39
美商摩根大通銀行台北分行受託保管斯威德銀行		1,510,144	1.91
全球人壽保險股份有限公司		1,015,000	1.28
李美慧		891,835	1.13
林中彪		871,172	1.10

(五) 最近二年度每股市價、淨值、盈餘、股利及相關資料

單位：新台幣元/仟股

項目	年度		105 年度	104 年度	當年度截至 106 年 3 月 31 日 (會計師核閱數)
	每股市價 (註 1)	最高		79.60	81.30
	最低		51.50	45.00	54.20
	平均		67.18	70.18	57.16
每股淨值 (註 2)	分配前		22.08	21.42	22.08
	分配後	(註 2)		17.12	(註 2)
每股盈餘	加權平均股數(仟股)		79,031	78,807	79,031
	每股盈餘(註 3)		4.56	5.38	0.35
每股股利	現金股利		3.56	4.30	不適用
	無償 配股	盈餘配股	0	0	不適用
		資本公積配股	0	0	不適用
	累積未付股利(註 4)		0	0	不適用
投資報酬分析	本益比(註 5)		14.28	12.53	不適用
	本利比(註 6)		18.29	15.67	不適用
	現金股利殖利率(註 7)		5.47%	6.38%	不適用

* 若有以盈餘或資本公積轉增資配股時，並應揭露按發放之股數追溯調整之市價及現金股利資訊。

註 1：列示各年度普通股最高及最低市價，並按各年度成交值與成交量計算各年度平均市價。

註 2：以年底已發行之股數為準並依據次年度股東會決議分配之情形填列。

註 3：如有因無償配股等情形而須追溯調整者，應列示調整前及調整後之每股盈餘。

註 4：權益證券發行條件如有規定當年度未發放之股利得累積至有盈餘年度發放者，應分別揭露截至當年度止累積未付之股利。

註 5：本益比=當年度每股平均收盤價/每股盈餘。

註 6：本利比=當年度每股平均收盤價/每股現金股利。

註 7：現金股利殖利率=每股現金股利/當年度每股平均收盤價。

(六) 公司股利政策及執行狀況

1. 公司章程所訂之股利政策

第二十七條之一：

公司年度總決算如有盈餘，應先提繳稅款，彌補累積虧損(包括調整未分配盈餘金額)，依法提撥百分之十為法定盈餘公積；但法定盈餘公積累積已達本公司實收資本總額時，不在此限。次依法令或主管機關規定提撥或迴轉特別盈餘公積，嗣餘盈餘，連同期初未分配盈餘(包括調整未分配盈餘金額)，由董事會擬具盈餘分配議案，提請股東會決議分派股東股息紅利。

本公司股利政策，係配合目前及未來之發展計畫、考量投資環境、資金需求及國內外競爭狀況，並兼顧股東利益等因素，每年就可供分配盈餘提撥不低於百分之五十分配股東股息紅利；分配股東股息紅利時，得以現金或股票方式為之，其中股票股利之分配以不高於股利總額之百分之八十為限。

2. 本次股東會擬議股利分派之情形

民國 105 年度擬配發股東盈餘現金股利 288,463,274 元，依民國 106 年 2 月 23 日已發行流通在外股數 79,031,034 股計算，每股 3.56 元，俟本次股東常會通過後，授權董事長另訂除息基準日及發放日辦理發放。嗣後如因本公司股本變動，致影響流通在外股份數量，以致配息率因此發生變動時，擬提請股東會授權董事長全權處理，本次現金股利按分配比例計算至元為止，元以下捨去，不足一元之畸零款合計數，由小數點數字自大至小及戶號由前至後順序調整，至符合現金股利分配總額。

3. 預期股利政策將有重大變動之說明：無此情形。

(七) 本次股東會擬議之無償配股對公司營業績效及每股盈餘之影響：

本次股東會並無擬議無償配股之情形，故不適用。

(八) 員工及董事酬勞

1. 公司章程所載員工及董事酬勞之成數或範圍：

第二十七條：

本公司年度如有獲利(即稅前淨利扣除員工酬勞及董事酬勞前之利益)，應提撥百分之一到百分之二十為員工酬勞及不高於百分之二為董事酬勞。但公司尚有累積虧損(包括調整未分配盈餘金額)時，應預先保留彌補數額。

前項員工酬勞得以股票或現金方式為之，其給付對象得包括符合一定條件之從屬公司員工。前項董事酬勞僅得以現金為之。

前兩項應由董事會以董事三分之二以上出席及出席董事過半數同意之決議行之，並報告於股東會。

2. 本期估列員工及董事酬勞金額之估列基礎、以股票分派之員工酬勞之股數計算基礎及實際分派金額若與估列數有差異時之會計處理：

(1) 本期係以稅前淨利扣除員工酬勞及董事酬勞前之利益分別以11%及1.45%作為員工酬勞及董事酬勞提撥比例，105年度估列員工酬勞計新台幣(以下同)52,646,000元及董事酬勞6,700,000元，均以現金方式發放。

(2) 以股票分派之員工酬勞之股數計算基礎：不適用，本期員工酬勞均以現金方式發放。

(3) 實際分派金額若與估列數有差異時之會計處理：股東會決議分派金額若與估列數有差異時，則依會計估計變動處理，於股東會決議年度調整入當年度損益。

3. 董事會通過分派酬勞情形：

- (1) 以現金或股票分派之員工酬勞及董事酬勞金額。若與認列費用年度估列金額有差異者，應揭露差異數、原因及處理情形。

本公司董事會於民國106年2月23日通過分派105年度員工酬勞及董事酬勞金額，及與認列費用年度估列金額之差異處理情形如下：

單位：新台幣元

項 目	員工酬勞	董事酬勞	差異部份處理情形
認列費用年度估列金額 (A)	52,646,000	6,700,000	無差異
董事會擬議分派 (B)	52,646,000	6,700,000	
差 異 (B)-(A)	0	0	

- (2) 以股票分派之員工酬勞金額及占本期個體或個別財務報告稅後純益及員工酬勞總額合計數之比例：不適用，105年度員工酬勞以現金方式發放。

4. 前一年度員工及董事酬勞之實際分派情形（包括分派股數、金額及股價）、其與認列員工及董事酬勞有差異者並應敘明差異數、原因及處理情形：

本公司董事會及股東會分別於民國105年2月18日及民國105年5月31日決議104年度員工酬勞及董事酬勞金額，及與認列費用年度估列金額之差異處理如下：

單位：新台幣元

項 目	員工酬勞	董事酬勞	差異部份處理情形
認列費用年度估列金額 (A)	61,754,000	7,018,000	無差異
董事會擬議分派 (B)	61,754,000	7,018,000	
差 異 (B)-(A)	0	0	

(九) 公司買回本公司股份情形：無此情形。

二、公司債辦理情形

(一) 公司債辦理情形

106年4月30日

公 司 債 種 類 (註2)	國內第一次無擔保轉換公司債 (註5)
發行(辦理)日期	105年12月13日
面 額	新台幣100,000元
發行及交易地點(註3)	不適用
發 行 價 格	新台幣100元(平價發行)
總 額	新台幣420,000,000元
利 率	票面年利率為0%
期 限	5年期 到期日：110年12月13日
保 證 機 構	無
受 託 人	兆豐國際商業銀行股份有限公司
承 銷 機 構	凱基證券股份有限公司
簽 證 律 師	翰辰法律事務所 邱雅文 律師

公 司 債 種 類 (註 2)		國內第一次無擔保轉換公司債 (註 5)
簽證會計師		資誠聯合會計師事務所 馮敏娟、徐聖忠會計師
償還方法		到期依面額以現金一次償還
未償還本金		新台幣 420,000,000 元
贖回或提前清償之條款		請參閱本公司「國內第一次無擔保轉換公司債發行及轉換辦法」
限制條款(註 4)		無
信用評等機構名稱、評等日期、公司債評等結果		無
附其他權利	截至年報刊印日止已轉換(交換或認股)普通股、海外存託憑證或其他有價證券之金額	尚未有轉換成普通股之情形，故已轉換金額為 0 元
	發行及轉換(交換或認股)辦法	請參閱本公司「國內第一次無擔保轉換公司債發行及轉換辦法」
發行及轉換、交換或認股辦法、發行條件對股權可能稀釋情形及對現有股東權益影響		尚無重大影響
交換標的委託保管機構名稱		無

註 1：公司債辦理情形含辦理中之公募及私募公司債。辦理中之公募公司債係指已經本會生效（核准）者；辦理中之私募公司債係指已經董事會決議通過者。

註 2：欄位多寡視實際辦理次數調整。

註 3：屬海外公司債者填列。

註 4：如限制發放現金股利、對外投資或要求維持一定資產比例等。

註 5：屬私募者，應以顯著方式標示。

註 6：屬轉換公司債、交換公司債、總括申報發行公司債或附認股權公司債，應依性質按表列格式再揭露轉換公司債資料、交換公司債資料、總括申報發行公司債情形及附認股權公司債資料。

(二) 轉換公司債資料

公 司 債 種 類 (註 1)		國內第一次無擔保轉換公司債	
項目	年度	105 年 (105.12.13~105.12.31)	當 年 度 截 至 1 0 6 年 3 月 3 1 日 (註 4)
		轉債(註 換市註 公價 2 司)	最 高
	最 低	100.00	107.50
	平 均	107.45	108.65
轉 換 價 格		60.80	60.80
發行(辦理)日期及 發行時轉換價格		105 年 12 月 13 日發行，發行時轉換價格為新台幣 60.80 元	
履行轉換義務方式(註 3)		發行新股	

註 1：欄位多寡視實際辦理次數調整。

註 2：海外公司債如有多處交易地點者，按交易地點分別列示。

註 3：交付已發行股份或發行新股。

註 4：應填列截至年報刊印日止之當年度資料。

三、特別股辦理情形

無此情形。

四、海外存託憑證辦理情形

無此情形。

五、員工認股權憑證之辦理情形

(一) 公司尚未屆期之員工認股權憑證應揭露截至年報刊印日止辦理情形及對股東權益之影響
106年4月30日

員工認股權憑證種類 (註 2)	104 年員工認股權憑證 (註 5)
申報生效日期	104 年 07 月 08 日
發行(辦理)日期 (註 4)	104 年 08 月 19 日
發行單位數	1,500 (每單位得認購 1,000 股)
發行得認購股數占已發行股份總數比率(%)	1.90
認股存續期間	六年
履約方式 (註 3)	發行新股
限制認股期間及比率(%)	屆滿 2 年 40% / 屆滿 3 年 60% 屆滿 4 年 80% / 屆滿 5 年 100%
已執行取得股數	0 股
已執行認股金額	0
未執行認股數量	1,440,000 股
未執行認股者其每股認購價格(元)	25.80 元
未執行認股數量占已發行股份總數比率(%)	1.82%
對股東權益影響	本次發行員工認股權憑證需自被授予員工認股權憑證屆滿二年後，依認股條件之權利期間及比率行使認股權，且得認購股數占已發行股份總數比率僅 1.82%，對股東權益無重大影響。

註 1：員工認股權憑證辦理情形含辦理中之公募及私募員工認股權憑證。辦理中之公募員工認股權憑證係指已經本會生效者；辦理中之私募員工認股權憑證係指已經股東會決議通過者。

註 2：欄位多寡視實際辦理次數調整。

註 3：應註明交付已發行股份或發行新股。

註 4：發行(辦理)日期不同者，應分別填列。

註 5：屬私募者，應以顯著方式標示。

(二) 累積至年報刊印日止取得員工認股權憑證之經理人及取得憑證可認股數前十大員工之姓名、取得及認購情形

106年4月30日

	職稱 (註1)	姓名	取得 認股 數量 (千股)	取得 認股 數量 占已 發行 股份 總數 比率 (註4)	已執行(註2)				未執行(註2)			
					認股 數量 (千股)	認股 價格 (元) (註5)	認股 金額 (千元)	認股數 量占已 發行股 份總數 比率 (註4)	認股 數量 (千股)	認股 價格 (元) (註6)	認股 金額 (千元)	認股數 量占已 發行股 份總數 比率 (註4)
經理人	協理	潘皇良	190	0.24%	0	0	0	0	190	25.80	4,902	0.24%
	協理	曹宸瑋										
	協理	范奇文										
	協理	季偉立										
員工 (註3)	資深經理	盧文娟	410	0.52%	0	0	0	0	410	25.80	10,578	0.52%
	資深經理	王宏文										
	資深經理	謝宜玲										
	經理	林志華										
	經理	許凱欽										
	經理	蕭鴻麟										
	經理	宋金美										
	經理	陳柏榮										
	副理	區華峰										
	副理	蔡裕淵										

註1：包括經理人及員工（已離職或死亡者，應予註明），揭露個別姓名稱但得以彙總方式揭露其取得及認購情形。

註2：欄位多寡視實際發行次數調整。

註3：取得認股權憑證可數前十大員工 係指經理人以外之員工。

註4：已發行股份總數係指經濟部變更登記資料所列。

註5：已執行之員工認股權價格，應揭露時。

註6：未執行之員工認股權認股價格，應揭露依發行辦法計算調整後之認股價格。

六、限制員工權利新股辦理情形

(一) 凡尚未全數達既得條件之限制員工權利新股應揭露截至年報刊印日止辦理情形及對股東權益之影響：無此情形。

(二) 累積至年報刊印日止，取得限制員工權利新股之經理人及取得股數前十大之員工姓名、取得情形：不適用。

七、併購或受讓其他公司股份發行新股辦理情形

(一) 最近年度及截至年報刊印日止已完成併購或受讓其他公司股份發行新股者，揭露如下：

- 1.最近一季併購或受讓他公司股份發行新股之主辦證券承銷商所出具之評估意見：無。
- 2.最近一季執行情形，如執行進度或效益未達預計目標者，應具體說明對股東權益之影響及改進計劃：無。

(二)最近年度及截至年報刊印日止已經董事會決議通過併購或受讓他公司股份發行新股者，其執行情形及被併購或受讓公司之基本資料：無。

八、資金運用計畫執行情形

(一)計畫內容

1.主管機關核准日期及文號：

- (1) 本公司 105 年 5 月 17 日董事會決議通過發行國內第一次無擔保轉換公司債(以下簡稱「本轉換公司債」)，業經金融監督管理委員會 105 年 6 月 16 日金管證發字第 1050022240 號函核准申報生效。
- (2) 因應國內資本市場變動及尋求較佳之發行時點，本公司向金管會申請延長發行本轉換公司債之募集期間三個月，業經 105 年 9 月 2 日金管證發字第 1050036756 號函准予備查在案，募集期限延長至 105 年 12 月 15 日。

2.本次計畫所需資金總額：新台幣500,000仟元。

3.資金來源：

- (1) 發行國內第一次無擔保轉換公司債 4,200 張，每張面額新台幣壹拾萬元整，依票面金額十足發行，發行期間 5 年，發行總金額為新台幣 420,000 仟元。
- (2) 其他不足資金 80,000 仟元，將以自有資金或銀行借款支應。

4.發行計畫及預計可能產生效益概述：

單位：新台幣仟元

計畫項目	預定完成日期	所需資金總額	預定資金運用進度	
			105 年	106 年
			第四季	第一季
充實營運資金	106 年第一季	500,000	120,000	380,000
合計		500,000	120,000	380,000
預計可能產生效益概述	本公司預計分別於 105 年第四季及 106 年第一季以 120,000 仟元及 380,000 仟元合計新台幣 500,000 仟元作為充實營運資金之用，減少對金融機構借款金額並降低利息負擔。依目前本公司借款平均利率約 1.25%計算，預計 105 年度可節省利息支出 125 仟元，以後各年度可減少向金融機構借款所造成之利息負擔 6,250 仟元，將可適度減輕本公司財務負擔及提升償債能力，並健全財務結構，有利本公司整體營運發展。			

(二)執行情形

計畫項目	執行狀況 (截至 106 年第一季)		進度超前或落後情形、原因及改進計畫	
充實營運資金	支用金額	預定	500,000	本計畫已於 106 年第一季全數執行完畢。
		實際	500,000	
	執行進度 (%)	預定	100	
		實際	100	

伍、營運概況

一、業務內容

(一) 業務範圍

1. 本公司所營業務之主要內容如下：

- (1) 事務機器製造業。
- (2) 電子零組件製造業。
- (3) 電子材料零售業。
- (4) 資料處理服務業。
- (5) 電子資訊供應服務業。
- (6) 產品設計業。
- (7) 電腦設備安裝業。
- (8) 有線通信機械器材製造業。
- (9) 無線通信機械器材製造業。
- (10) 電腦及其週邊設備製造業。
- (11) 一般儀器製造業。
- (12) 儀器、儀表安裝工程業。
- (13) 資訊軟體服務業。
- (14) 電腦及事務性機器設備零售業。
- (15) 電信管制射頻器材製造業。
- (16) 電信管制射頻器材輸入業。
- (17) 電信器材零售業。
- (18) 國際貿易業。
- (19) 其他電機及電子機械器材製造業。
- (20) 除許可業務外，得經營法令非禁止或限制之業務。

2. 營業比重

單位：新台幣仟元；%

主要產品	105年度	
	金額	%
嵌入式板卡暨系統產品	2,445,536	51.95
設計及製造服務產品	1,070,189	22.74
乙太網路產品	951,119	20.21
其他	240,265	5.10
合計	4,707,109	100.00

3. 公司目前之商品(服務)項目

主要產品分為嵌入式板卡暨系統產品(EBS)、設計及製造服務產品(DMS)、暨乙太網路產品等項目。

4. 計劃開發之新產品(服務)

- (1) 設計專為軌道/車載/船舶交通運輸應用的無風扇嵌入電腦系統tBOX與觸控平板電腦GOT系列。
- (2) 設計專為智慧工廠與節能/能源產業應用的Din-rail嵌入式電腦系統rBOX系列。
- (3) 開發IoT物聯網應用產品，包括Industrial IoT Gateway、Industrial Firewall、

Ethernet Switch與EtherCAT Master Controller等；為工廠自動化、智慧交通應用、再生能源產業（風力、水力、太陽電等）提供解決方案。

- (4) 持續開發投射式電容觸控液晶平板電腦以及大尺寸寬螢幕觸控式電腦產品，突破舊式外形，採取更流暢的設計與符合人性的操控。尤其專注GOT全系列產品，深耕工廠自動化、智慧醫療與軌道交通等應用市場。
- (5) 新一代網路安全應用平台系列產品，強調模組化設計，提供高彈性選擇，擴充容易，可以滿足客戶快速整合、Time-to-Market需求。
- (6) 設計Din-rail工業用電源器（Industrial Power Supply）。
- (7) 開發遊戲機專用主機板/系統，以及SoM（System-on-Module）電腦模組。
- (8) 設計RISC架構電腦模組與工業用電腦系統。
- (9) 設計全面性1000 Mbit，有節能功能的工業級管理型、非管理型及供電型網路交換器。
- (10) 設計Layer3工業級管理型網路交換器。
- (11) 重新設計原有的10/100Mbit工業級管理型網路交換器並增加IP Ver.6的支援。
- (12) 開發開放性網路管理系統軟體。
- (13) 設計衝擊電壓保護器。
- (14) 開發第二代乙太網路延伸器。

（二）產業概況

1. 產業之現況與發展

隨著工業物聯網與工業4.0概念的興起，智慧工廠、機器人、智慧交通、再生能源、雲端運算、智慧城市、遠距醫療等產業皆逐漸起動發展；在不斷擴充新應用領域之下，產品種類趨於多樣化，並加諸愈來愈多的軟體需求，因應各產業需求的特殊認證、設計規範或客製化服務，亦應蘊而生。綜觀整體市場規模將持續擴大，在國內工業電腦與工業網通廠商方面，由於擁有國內資訊工業上中下游完整之架構、充沛之技術人才、遍佈全球的海外生產基地，與國際大廠的長期策略夥伴關係，為我國發展工業電腦產業所具備的優勢。

2. 產業上、中、下游之關聯性

工業電腦單板產品及其相關介面卡，基於客戶需求亦產製工業電腦系統產品，產品應用範圍非常廣泛。上游為相關零組件、材料、裝置等供應廠商及外包協力廠商，中游則為本公司所製造之產品，下游依產品的特性各有其銷售模式。工業電腦與工業乙太網路的上游和一般PC接近，因此產業上游產品涵蓋範圍相當廣泛，主要零組件包含特殊應用之零組件、機構、儲存裝置，及一般PC產品所需之晶片組、CPU、PCB、記憶體、邏輯IC、被動元件、光纖模組、連接器、電源器、LCD等。

中游部分則包括有：單板電腦、準系統產品、工業電腦產品、觸控平板電腦、工業電腦週邊產品、交換器、光電轉換器、乙太網路介面卡等。主要應用場域以戶外、半戶外、嚴峻的環境為主，強調穩定、可靠、防水、防塵、防污、抗震、防震、防靜電、省電、耐高低溫、通過專業認證等優勢。由於產業應用廣泛，不同的領域亦有不同的需求，因此工業電腦常以客製化或專案方式進行開發，依據客戶需求量身訂做產品，為產品少量多樣化的產業。此外，產品有其優異性及高附加價值，價格較商用電腦相對抗跌，毛利較易維持穩定。

客戶潛在於各產業中，所以工業電腦大多透過具有工程背景的系統整合商(SI)、經銷商、軟體供應商或增值經銷商，經過增值後再銷售給最終應用供應鏈。



工業電腦產業上、中、下游關聯圖

3. 產品之發展趨勢

- (1) 工業電腦穩定成長：工業電腦客戶以企業夥伴和垂直產業應用產業為主，為B2B與B2B2C的營銷模式。由於工業物聯網與工業4.0逐漸茁壯的概念與智慧城市的期許發展，工業電腦的未來性有相當程度的成長空間。另外，垂直應用都具有取代人力、提升效率與品質的優勢，隨著應用市場的成長而進行多元化發展，在未來仍有相當的成長空間。
- (2) 嵌入式單板電腦：由於少量多樣的生產特性，產業進入門檻較高，加上產品高功能整合特性需要市場深耕，並提供彈性的客製化服務，競爭者不易進入市場。
- (3) 嵌入式電腦系統暨網路安全設備：已開發X86與RISC架構嵌入式電腦系統，持續投入垂直市場專用的嵌入式電腦系統，並取得專業認證。在網路安全設備方面，可應用在智慧交通、監控、智慧城市等最具潛力的垂直應用產業。
- (4) 觸控式平板電腦：產品擁有專業設計與通過安規認證，並依不同的垂直應用投入研發資源，可應用於船舶、醫療保健、工業自動化、戶外資訊站、再生能源、交通控制等多元化市場。
- (5) 工業乙太網路：由於乙太網路通訊傳輸的眾多優點，特別是IT無縫集成以及傳統現場匯流排無法比擬的帶寬，工業乙太網正逐漸取代傳統的現場匯流排，被應用在工廠生產監控、交通監控及電力監控等工業自動化控制；加上IP CAM亦逐漸取代傳統類比攝影機用在安全監控後，專為較惡劣環境設計的工業級光纖網路設備需求必然成長。
- (6) 交換器：10/100M仍位居出貨主流，無網管交換器大多直接與設備連接，多安裝於應用終端環境。具VLAN功能之Web Smart交換器，已逐漸取代無網管模式。但因操作、備援及維護需求，具SNMP網管功能之帶光纖埠L2交換器亦日漸普遍。其中以八電二光口（2G+8x10/100及2FX+8x10/100）為最普遍規格。二十四電四光口（4G+24x10/100）交換器則已成為較大型網路應用拓譜之主流產品。於特殊大型應用網路拓譜規劃中，亦常見多光口的交換器需求。
- (7) 光電轉換器：此設備原用於區域網路與區域網路間長距離之有線連接及大型區域網路骨幹使用。然因乙太網路傳輸日益普及，數位資訊透過乙太網路標準協定，以標準TCP/IP封包即時傳輸資料之需求日增，透過光纖才能同時解

決頻寬、速度與距離的問題。光電轉換設備以傳輸速度可分為10M、100M及Gigabit光電轉換器；以光纖種類可分為多模及單模光電轉換器、單模光電轉換器又有雙芯光纖及單芯光纖。光電轉換器，均為配對使用。

- (8) 乙太網路延伸器：乙太網路封包於銅線的最長傳輸距離為100公尺，當點對點的距離超過此限制，光纖是最常見的選項。然於部分應用環境中，或因地理位置或氣候因素，光纖佈建不易。乙太網路延伸器即為非光纖之長距離乙太網路替代方案。

4. 產業競爭情形

我國目前有多家工業電腦公司，擁有彈性生產及專攻利基市場的優勢，較符合工業電腦客製化少量多樣的產業特性。我國廠商在不同領域各擁一片天，在各垂直應用領域皆發展出獨特核心能力，建立起相當競爭障礙。

公司在產品策略上，秉持追求產品專業認證、高品質及高效率的目標，強調研發團隊堅強設計研發技術，配合嚴格的品質控制及售後技術服務，已塑造出在工業電腦的專業領導地位；目前獲得越來越多知名大廠的青睞，於全球知名度日益提昇，成為工業電腦產業極具競爭力的對手。

茲將國內與本公司產品相似之廠商及其主要產品列示如下：

主要競爭對手名稱	主要營業項目
研 華	工業測控產品、產業電腦產品、工業用工作站、嵌入式電腦卡、超薄液晶電腦、乙太網路交換器、工業級無線解決方案、串列通訊卡
威強電	工業控制介面卡、工業控制主機板、產業電腦產品、產業電腦週邊產品
研 揚	單板電腦及週邊裝置、電腦 PC/104 系列產品、工業用工作站系列
瑞 傳	產業系統產品、產業電腦產品、產業電腦週邊產品、網路通訊產品
凌 華	量測產品、自動化產品、通訊暨電腦產品
立 端	網路通訊產品、工業用電腦、電腦切換器、內嵌式電腦
廣 積	單板電腦主機板、嵌入式電腦主機板及系統
四零四	工業網路交換器、光電轉換器、串列設備伺服器、無線網路設備、內嵌式電腦

(三) 技術與研發概況

1. 研發費用及其占營業收入之比率

單位：新台幣仟元 / %

項 目	105 年度	當年度截至 106 年 3 月 31 日止
研發費用	480,916	120,689
營業收入	4,707,109	1,046,832
研發費用占營業收入之比率 (%)	10.22	11.53

2.開發成功之技術及產品

產品類別	項目
嵌入式板卡暨系統產品	<ul style="list-style-type: none"> ● 工業級 COM Express Type 6 模組 CEM500，搭載 14 奈米製程 Intel® Xeon® E3-1505M v5 中央處理器以及 Intel® CM236 晶片組，支援攝氏零下 40 度至高溫 85 度工業級寬溫操作。 ● 高效能工業級 ATX 主機板 IMB500，搭載第 6 代 Intel® Core™ 中央處理器，內建 Intel® Q170 高速晶片組，支援 4 組 288-pin 最高達 64GB 的 DDR4-2133/1866 MHz 系統記憶體，同時俱備 RAID 0/1/5/10 磁碟機陣列功能，大幅提昇整體系統效能。 ● Intel® Skylake ULT 無風扇嵌入式電腦系統 eBOX565-500-FL，擁有 IP40 工業級防護、輕巧機身與豐富多元的擴充介面；支援 9-36 VDC 寬範圍電源輸入，4K 高解析度畫質與雙螢幕獨立顯示功能。 ● IP67 全機防水嵌入式電腦系統 eBOX800-841-FL，搭載四核心 Intel® Atom™ 中央處理器 E3845；支援零下 30°C 至高溫 60°C 的寬溫操作範圍，全機防水、耐高溫可應用於戶外的嚴峻環境。 ● 智慧型 EtherCAT 主控制器 eBOX671-885-FL-ECM，滿足高效能、高精準度的應用需求；已經通過 IntervalZero KingStar（包括 Motion API、EtherCAT Master Stack 與 RTX）的驗證。 ● 8.4 吋 SXGA 無風扇觸控平板電腦 GOT5840T-845，搭載 Braswell 單晶片雙核心 Intel® Celeron® 中央處理器 N3060，擁有 IP65 工業等級外殼、無風扇、超靜音與超薄設計。 ● Intel® 開放式易插拔規格 (OPS) 數位電子看板專用播放器 OPS500-501，支援 60Hz 畫面更新率 4K 超高解析度 UHD 面板，與 Intel® 主動管理技術，實現更完善的清晰畫質與遠端監控管理。 ● 專為資訊娛樂及輕工業而設計的 18.5 吋寬螢幕無風扇多點觸控平板電腦 GOT3187WL-834-PCT，支援 WXGA TFT (1366 x 768) 薄膜液晶顯示器，與 250 流明投射式電容觸控面板。 ● 專為食品加工廠與化工廠自動化應用推出 12.1 吋不鏽鋼無風扇觸控平板電腦 GOT812L (H) -880；搭載 Intel® Core™ i5-4300U 1.9 GHz 中央處理器，並可選擇 420 或 800 流明超高亮度。 ● 通過 EN50155 軌道交通認證 12.1 吋無風扇觸控平板電腦 GOT712-837，搭載 Intel® Atom™ 中央處理器 E3845 1.91 GHz Bay Trail 系統單晶片，配備 12.1 吋 XGA (1024 x 768) TFT 高亮度 (800 nits) 顯示器與自動調光控制。 ● 無風扇極迷你 PICO-ITX 嵌入式主機板 PICO300 搭載 Intel® Pentium® N3710 或 Celeron® N3060 中央處理器，採用 Intel® 整合 Gfx 繪圖引擎，提供絕佳多媒體繪圖效能，並支援無風扇及零下 20°C 至高溫 60°C 操作範圍。 ● 工業物聯網 DIN-rail 控制器 ICO310 支援 PoE PD (乙太網路供電受電端)，搭載低功耗 Intel® Celeron® 中央處理器四核心 N3160 或雙核心 N3060，支援最高達 8 GB 的 DDR3L 系統記憶體。
設計及製造服務產品	<ul style="list-style-type: none"> ● 1U 桌上型網路安全應用平台 NA345，搭載 14 奈米製程 Intel® Atom™ x5-E3930 1.8 GHz 中央處理器 (原名稱 Apollo Lake)，配備 4 組 Gigabit 乙太網路埠採用 Intel® 乙太網路控制器 i211，為 Intel® 新一代入門 IoTG 平台。 ● 1U 機架式網路應用平台 NA343R，搭載低功耗 Braswell 系統單晶片 Intel® Celeron® N3160 2.24 GHz；支援 Intel® 乙太網路控制器 i211 控制器配備

產品類別	項目
	<p>6 組千兆乙太網路埠，預留 1 組 LAN bypass 功能，以保持系統應用不間斷。</p> <ul style="list-style-type: none"> ● 鎖定網路安全應用市場，開始開發遠端監控技術 IPMI (Intelligent Platform Management Interface)。 ● 新一代 AMD R-Series SoC 平台主機板 GMB135 專為博弈市場開發。 ● Mini-ITX 遊戲機專用主機板 GMB820 支援第六代 Intel® Core 中央處理器與 Intel® Q170 或 H110 高階晶片，支援 GLI TrustedBoot 與 SAS 9-bit data。 ● PT206 與 PT204 為 Cortex-A9 雙核心平台，分別配備 6.2 吋與 4.3 吋觸控螢幕顯示器，專為博弈市場的 Player Tracking 系統開發。 ● 開發複雜演算法之安全防盜機制。
乙太網路產品	<ul style="list-style-type: none"> ● 工業級非管理型 M12 乙太網路交換器 ER52082 系列，支援 2 埠 Gigabit 高速傳輸及 8 埠 100M / 30W PoE 供電，零下 40°C 至高溫 75°C 的寬溫操作，提供 110±40%VDC 的寬電壓輸入，符合歐規鐵道車輛 EN50155 規格需求，適合鐵道車輛應用。 ● Alpha Ring 協定功能強化，開發 Redundant pair 功能，可以讓原先單一環狀主網路透過 Redundant pair 功能達到多重環狀主網路串聯並且有效避免 Single point of failure 的問題。 ● 工業級非管理型乙太網路光電轉換器 EL2242，支援 Gigabit 高速傳輸、30W PoE 供電，零下 40°C 至高溫 75°C 的寬溫操作，同時支援 100M 或 Gigabit SFP 光模組，除了適合多種工業應用外，也適合遠距離戶外監控的應用。 ● 新一代 VDSL 2 非管理網路延伸器 ED3501 及 ED3541 系列，支援 RJ11/terminal block 雙接頭，採用電話線連線，300 米內可提供 100Mbps 的連線速率且最長連線距離達 2600 公尺。ED3501 為一般工業等級，工作溫度-10~60°C，而 ED3541 為強固型等級，工作溫度-40~75°C 適合各種乙太網路應用超過 100 米且不適合使用光纖的應用。 ● 工業級乙太網路雷擊保護器 PD1041，針對各類高價乙太網路設備提供高達 4kV 或 10kA 的湧流保護，支援 Gigabit 高速傳輸及 PoE 乙太網路供電，獲得 UL497B 實驗室認證，並於去年通過 TUV IEC/EN61643-21 的認證。

(四) 長、短期業務發展計劃

目前已研發多款物聯網垂直市場專用無風扇寬溫嵌入式電腦系統、工業用閘道器、工業防火牆、新款多點觸控投射式電容平板電腦、與網路安全應用平台產品；唯有向下紮根佈局與掌握各產業變動因素，洞悉市場銷售機會，才能持續穩定成長。將在既有的基礎上，繼續深耕技術研發與提供成熟產品來滿足新的市場需求。

1. 短期業務發展計劃

(1) 業務行銷策略方面

- A. 持續以艾訊自有品牌行銷全球，專注產品研發、製造及銷售，累積軟硬體整合技術，提供客戶更多資訊及多元化產品應用。
- B. 透過艾訊英國子公司，貼近英國及歐洲市場，深入了解垂直應用領域客戶產品需要。
- C. 提升美國艾訊的研發設計團隊與高階系統組裝能力，直接在地服務北美市場與深耕垂直應用領域的客製化服務。
- D. 增加軟體與韌體加值服務、以 design-in 為訴求，加速軟硬體整合的附

加價值，提升服務品質與客戶滿意度。

- E. 整合業務與行銷部門納入處級單位管理，以 Salesforce Service Cloud 雲端應用程式與平台，把銷售、行銷、客戶服務、與 IT 等做最佳的管理與運用。

(2) 產品研究發展方面

A. 嵌入式板卡與 SoM 電腦模組

持續開發產品以及提供 Design-in 快速客製化服務能力，並複製到海外據點，讓本公司持續保持該領域的領先地位。

B. 工業及嵌入式電腦系統與觸控平板電腦

朝向 Mission-Critical、堅固耐用 (Heavy-Duty)、模組化設計、工業美學設計，和工業物聯網應用市場發展：工廠自動化、智慧軌道交通以及智慧能源產業；並取得車載、軌道交通、船舶、電廠、防爆等專業認證。

C. AXView 2.0 智慧型遠端監控管理軟體

為了提升遠端監控與管理能力，艾訊獨自研發 AXView 2.0 智慧軟體，協助客戶能快速有效地建立自己的管理系統。除了支援嵌入式應用程式編程介面 (eAPI)，還提供容易使用的管理工具、監控機制與資料庫服務等功能。

D. Gaming 產業專用電腦平台與數位電子看板播放器

專為 Gaming 產業開發 Video Mixer 技術與遊戲機 Player Tracking System 系統平台。研發俱高整合度的數位電子看板播放器，並符合 Intel® OPS 開放式架構，快速導入市場。

E. 網路應用硬體平台與雲端應用電腦

導入硬件模組化設計，系統可彈性組合，加速市場開發；專屬團隊提供客製化服務，並開發遠端監控技術 IPMI、10G 乙太網路模組，與 SDN (Software-Defined Networking) 應用平台。

2. 長期業務發展計劃

(1) 業務行銷策略方面

- A. 持續以艾訊自有品牌行銷全球，專注產品研發、製造及銷售，累積軟硬體整合技術，提供客戶更多資訊及多元化產品應用。
- B. 積極建立更多銷售據點與技術據點，拓展行銷通路與實現在地化服務，做好當地客戶經營與專案管理。
- C. 針對全球主要客戶 (Key Account) 與經銷渠道 (Channel Partner) 的銷售策略擬定戰略與戰術，擴大銷售規模與協助客戶開拓新市場。
- D. 強化產品軟硬體整合的附加價值，複製成功案例，縮短客戶開發產品時程，打造雙贏模式。
- E. 利用 Salesforce 雲端應用程式與平台，以 IT 技術有效經營客戶關係與管理專案進度，合縱數位行銷模式改善客戶體驗。

(2) 產品研究發展方面

A. 嵌入式板卡與 SoM 電腦模組

持續開發嵌入式電腦板卡，以符合多樣應用領域客戶的需求。尤其表現優異的高密度超小型板卡應用於行動通訊相關領域，具有高效能、微型化設計、模組化、寬溫、防震、無風扇、超低功耗等特色；提供 Design-in 的快速客製化服務能力，給客戶極具彈性的選擇。

- B. 工業及嵌入式電腦系統與觸控平板電腦
朝向 Mission-Critical、堅固耐用 (Heavy-Duty)、模組化設計、工業美學設計，和工業物聯網應用市場發展：工廠自動化、智慧軌道交通以及智慧能源產業，加入艾訊研發的遠端監控管理軟體 (AXView)、EtherCAT Master 控制器或其他專業軟體應用整合。並取得車載、軌道交通、船舶、電廠、防爆等專業認證，如：EN 50155、E-Mark、ISO 7637、EN 50121、DNV 2.4、IEC60945、IEC 61850/IEEE 1613、ISO 13485、ATEX、C1D2 等。
 - C. AXView 2.0 智慧型遠端監控管理軟體
為提升物聯網系統遠端監控與管理能力，研發 AXView 2.0 智慧軟體，支援嵌入式應用程式編程介面 (eAPI)，線上管理工具、監控機制與資料庫服務等功能。並結合微軟 Azure 雲端服務，讓企業可以做大數據分析。
 - D. Gaming 產業專用電腦平台與數位電子看板播放器
專為 Gaming 產業開發 Video Mixer 技術與遊戲機 Player Tracking System 系統平台，培植自身垂直產業專業技術與整合能力，提升產品附加價值。研發俱高整合度的數位電子看板播放器，並符合 Intel® OPS 開放式架構，可快速導入市場。
 - E. 網路應用硬體平台與雲端應用電腦
鎖定網路安全應用市場，開發遠端監控技術 IPMI (Intelligent Platform Management Interface) 與 10G 乙太網路模組，以及發展 SDN (Software-Defined Networking) 應用平台。
- (3) 垂直市場技術
- A. 智慧交通與智慧節源
發展 Mission-Critical 軌道交通認證及戶外專用電腦等技術，著重於研發通訊協定，工業用轉換器及遠端監視管理系統，應用於軌道交通、公共工程、工廠自動化等系統。
 - B. 工廠自動化
提供 Vision Control Motion 解決方案，結合 software motion、software PLC、EtherCAT Master、GigE Vision camera 與 real-time OS；軟硬體結合自動化視覺辨識，可應用在智慧工廠、重工業與機器人應用產業。
 - C. 流程自動化產業
發展智慧化設備健診技術，協助以昂貴設備做大量生產的流程自動化工廠蒐集感應器大數據資料，監控設備狀態做預測維修 (Predictive Maintenance) 分析。
 - D. Gaming 產業與數位教育市場
開發 Gaming 產業專用電腦主機板與系統平台，以及 Intel® OPS 數位電子看板播放器，熟稔的專業技術知識與客製化能力，可快速導入遊戲機娛樂產業、和新興的數位電子白板教育市場。
 - E. 網路安全與雲端伺服器
發展一系列完整的網路安全硬體平台與雲端應用電腦，結合軟硬體相容性測試，無風扇、模組化與工業設計，並結盟 Intel Network Builder Program，取得最新技術白皮書，深入網路應用市場。

二、市場及產銷概況

(一) 市場分析

1. 主要產品之銷售地區

單位：新台幣仟元/%

銷售地區 \ 年度		105度		104年度	
		金額	%	金額	%
內銷		457,686	9.72	514,127	10.73
外銷	美洲	2,548,844	54.15	2,596,671	54.20
	歐洲	953,232	20.25	957,540	19.99
	亞洲	686,432	14.58	647,914	13.52
	其他	60,915	1.30	74,647	1.56
外銷小計		4,249,423	90.28	4,276,772	89.27
合計		4,707,109	100.00	4,790,899	100.00

2. 市場佔有率

工業電腦具備多樣少量之產業特性，惟公司不斷推出新產品與開拓新市場，秉持著創新科技，能在智慧交通、智慧能源應用與工廠自動化等領域中成為世界級的領導廠商；未來成長潛力看好，故可預期公司在產業電腦領域將持續提昇其市場地位。惟因國內目前尚無具有公信力之機關統計工業用電腦市場佔有情形之數據，故無法明確得知公司之市場佔有率。

3. 市場未來之供需狀況與成長性

工業電腦產業從早期工業控制到今日邁向「工業物聯網應用與工業 4.0」時代，在市場與應用項目持續不斷的在擴展中，外加台灣現階段為密集之電腦專業分工，至今台灣已是全球電腦最大生產國家。全球市場需求不斷擴大，本產業挾電腦及應用控制密切結合的優勢，預估在未來十年工業電腦市場仍將持續擴大與成長。

(1) 供需狀況

A. 需求方面：

現今工業物聯網與工業 4.0 需求持續擴張中，尤其是智慧工廠、機械人產業、智慧交通、3D 列印、智慧醫療、再生能源、雲端運算、數位電子看板、智慧城市的興起，在不斷擴充新應用領域之下，產品種類趨於多樣化，並追求專屬客製化服務，綜觀整體市場規模將持續擴大。

B. 供給方面：

本公司透過本身自有產品及結合聯盟之廠商，除核心產品研發設計與製造技術皆由公司本身掌控外，非核心產品則視市場狀況來供應顧客需求，以達成充分供給市場之目標。除了供應客製化產品需求外，公司更重視服務精神與產品品質，近年來已建立專業的品質工程與客戶服務團隊，藉此提昇客戶關係來累積良好的口碑與商譽，並達成產品價值鏈之垂直整合。

(2) 市場未來成長性：

工業電腦及其相關週邊產品每年均呈現穩定成長，在未來，更隨著發展工業物聯網與工業 4.0 的未來藍圖，逐步將工業電腦深入日常生活領域（如：智慧交通、智慧能源、雲端應用、智慧城市、智慧工廠、智慧醫療、數位教育等），

因此預期未來工業電腦產業需求將持續升溫。

艾訊集團透過本身自有產品及結合聯盟之廠商，除核心產品之研發設計與製造之技術由公司本身掌控外，非核心產品則視市場狀況來供應顧客需求，以達成充分供給市場之目標。除了供應利基市場產品需求外，公司更重視服務精神與產品品質，近年來已建立專業的品質工程與客戶服務團隊，藉此提昇客戶關係來累積良好的口碑與商譽，以突顯於供應鏈中之實質價值。

4. 競爭利基

(1) 產品豐富

在同業中，艾訊為產品線佈建最齊全的公司之一，公司的產品涵蓋：嵌入式單板電腦與模組、觸控平板電腦、數位電子看板、工業電腦與準系統、網路安全應用平台、嵌入式電腦系統、工業物聯網開道器、醫療平板電腦與工業乙太網路等。

(2) 研發技術領先

公司注重新產品及新技術開發創新能力，未來仍會尋求軟體與硬體研發人才與技術，持續研發垂直應用市場專用解決方案，提升附加價值、產品品質，計劃發展於智慧交通、智慧能源應用、醫療應用、智慧工廠、gaming、數位電子白板等垂直應用。

(3) 銷售網密佈

建立完整的全球行銷通路網絡，深入各區域客戶，瞭解客戶需要與提供完善服務，目前已與許多知名大廠維持長期合作與良好互動關係。OEM/ODM 訂單超過整體銷售金額 30%。

(4) 專業服務團隊

資歷完整的研發團隊，熟稔產品規格及垂直應用領域，積極協助服務客戶，能迅速了解客戶需求、及時提供樣品並導入量產，並透過公司工程技術人員以排除客戶問題，吻合顧客特殊性質的工作環境與服務要求。

5. 發展遠景之有利、不利因素與因應對策

(1) 有利因素

A. 豐富的優秀產品、堅強的研發能力

公司研發技術能力強，行銷國際已超過二十五年的歷史，擁有優秀硬體及軟體工程師，針對不同產業、不同需求，研發符合各種產業所需要之先進產品；其中包括：智慧交通、智慧能源應用、醫療應用、智慧工廠、gaming 與數位教育市場等。

B. 成功的產業策略聯盟

公司與不同產業合作夥伴結盟，共同打造完整解決方案，並籌劃聯合行銷活動，提升品牌知名度。另與應用軟體公司結盟，深入發展垂直市場，目前選定智慧交通、智慧能源、工廠自動化等，共同打造完整解決方案。

C. 強大、嚴密的全球銷售網

公司在五大洲（歐、美、亞、澳、非）有數十家經銷商及加值合作夥伴，並在歐、美、大陸成立子公司，在當地市場推廣公司品牌以及銷售產品，經營良好客戶關係並即時提供支援，訂單來源穩定並持續成長。

D. 行業經營利基高

經營工業電腦事業，因研發、產品及管理方面皆具有高專業技術及 Know-How、重視整合與服務經驗、學習期長且佈建不易、市場開拓期長等特色，使得經營此行業有門檻較高特質，使短期競爭者不易進入。

(2)不利因素

A. 因應 PC 發展趨勢加快，研發能力相對需不斷提升，時程需快速反應配合。

因應對策：

藉全球廣大的經銷網，彙集市場需求及顧客走向，及經由 OEM/ODM 專案，取得相關未來產品需求及未來市場策略，快速反應產品規格、技術能量以及市場趨勢。

B. 外銷比重高，面臨較高之匯率變動風險

因應對策：

目前本公司財務單位設有專人隨時蒐集匯率變化訊息，掌握匯率變動趨勢，並請往來銀行適時提供外匯資訊與建議，以掌握買賣或轉換外匯之最適時機，另外對客戶報價時亦會考量匯率變動影響因素，以保障公司之合理利潤。

C. 市場資訊不足

因應對策：

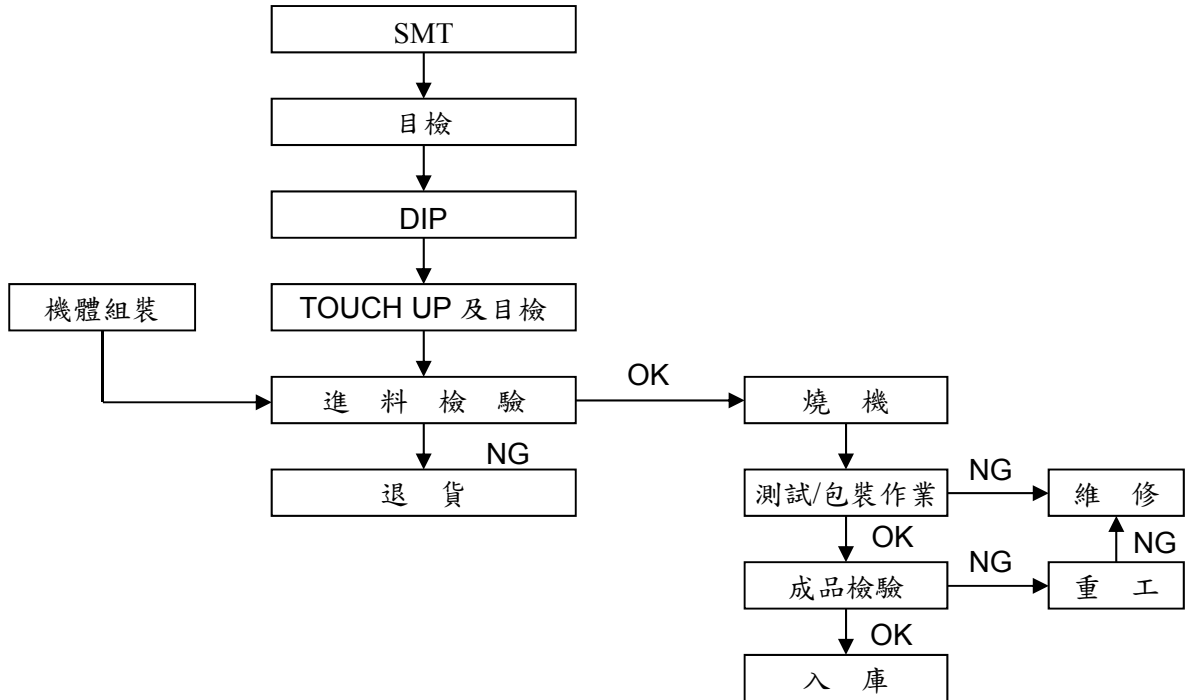
工業電腦之客戶散佈於各行業，業者多透過經銷商或子公司切入市場，未直接面對最終消費者，較無法立即掌握工業電腦之需求趨勢。未來將積極建立更多銷售據點與技術據點，拓展行銷通路與實現在地化服務，做好當地客戶經營與專案管理。且定期舉辦產品研討會或參加國內外專業展覽，直接與使用者接觸，藉此即時掌握市場需求變化情勢。

(二) 主要產品之重要用途及產製過程

1. 主要產品之重要用途

主要產品	重要用途 / 功能
嵌入式板卡暨系統產品	用於軌道交通、車載、船舶、工廠自動化、樓宇自動化、生產自動化、再生能源、gaming、教育市場、醫療等最具潛力的垂直應用產業。依特殊產業環境而設計之電腦平台，用途涵蓋食衣住行育樂等「生活自動化」領域，具備專業認證、彈性整合及耐用原則。
設計及製造服務產品	客製雙處理器高階主機板，應用於基因定序所需之高速運算能力。開發模組化網路應用平台，應用於網路管理或網路安全等。
乙太網路產品	涵蓋導軌式貨機架型非網管、簡易網管、及全功能備援網管交換器。適用於嚴峻的戶外及一般室內環境的光纖乙太網路產品。應用領域包括路口交通監控、交通運輸、大樓自動化、安全監控、電力與公共建設、鑽油採礦、工廠設備自動化等。 適用於關鍵任務系統之乙太網路點對點光纖連結。應用領域與上述概同，在應用環境中，必須兼顧長公里乙太網路封包傳遞，以及頻寬需求堅持之因素時使用。 提供電話線或同軸電纜長距離乙太網路供電的解決方案，打破乙太網路一百米距離的限制，堪稱「窮人光纖」。乙太網路供電延伸器系列(PoL®)採工業等級設計標準，應用廣及高溫的沙漠區，甚至長年冬雪的極地區域。對於產品抗干擾及抗電磁波等特殊線路設計，皆有特殊技術及測試驗證實績。

2. 主要產品之製造過程



(三) 主要原料供應狀況

多年來公司各產品主要原料之供應商分別來自具有良好品質信譽之國內外大廠且維持長期穩定之合作關係，致公司在取得生產原料不虞匱乏。主要原料之供應商列示如下：

原料名稱	國內外供應廠商
晶片組、中央處理器	聯強、艾睿、威健、全科、文暉、弘憶、鴻山
印刷電路版	長鴻、Guang Dong Ellington Electronics Technology、鍾萊、豪倫
液晶面板	高雄晶傑達、Kyocera、豐藝
電源供應器	全漢、環隆、明緯、繕帝
工業電腦機箱	常揚、榮峰、全智、年翔、炎岱、奎志
連接器	凱迅、翰門、竣豪、承洧、菲尼克斯
記憶體、燒錄 IC	威健、友齊
RJ45 接頭插座	浩亨、帛漢、創維
光纖接頭 Fiber	前鼎、前源、茂宣

(四) 最近二年度前任一年度中曾占進(銷)貨總額百分之十以上之客戶名稱及其進(銷)貨金額與比例

1. 最近二年度任一年度中曾占進貨金額10%以上之供應商名單：

單位：新台幣仟元

項目	105 年				104 年				106 年度截至前一季止 (註 2)			
	名稱	金額	占全年度進貨淨額比率 [%]	與發行人之關係	名稱	金額	占全年度進貨淨額比率 [%]	與發行人之關係	名稱	金額	占當年度截至前一季止進貨淨額比率 [%]	與發行人之關係
1				無	廠商 A	345,197	12.19	無				無
	其他	2,311,459	100.00	無	其他	2,485,897	87.81	無	其他	1,167,939	100.00	無
	進貨淨額	2,311,459	100.00		進貨淨額	2,831,094	100.00		進貨淨額	1,167,939	100.00	

註 1：列明最近二年度進貨總額百分之十以上之供應商名稱及其進貨金額與比例，但因契約約定不得揭露供應商名稱或交易對象為個人且非關係人者，得以代號為之。

註 2：截至年報刊印日前，上市或股票已在證券商營業處所買賣之公司如有最近期經會計師查核簽證或核閱之財務資料，應並予揭露。

2. 最近二年度任一年度中曾占銷貨金額10%以上之客戶名單：

單位：新台幣仟元

項目	105 年				104 年				106 年度截至前一季止 (註 2)			
	名稱	金額	占全年度銷貨淨額比率 [%]	與發行人之關係	名稱	金額	占全年度銷貨淨額比率 [%]	與發行人之關係	名稱	金額	占當年度截至前一季止銷貨淨額比率 [%]	與發行人之關係
1	客戶 B	506,301	10.76	無	客戶 A	554,359	11.57	無	客戶 A	121,098	11.57	無
2				無	客戶 B	494,129	10.31	無	客戶 B	119,514	11.42	無
	其他	4,200,808	89.24	無	其他	3,742,411	78.12	無	其他	806,220	77.01	無
	銷貨淨額	4,707,109	100.00		銷貨淨額	4,790,899	100.00		銷貨淨額	1,046,832	100.00	

註 1：列明最近二年度銷貨總額百分之十以上之客戶名稱及其銷貨金額與比例，但因契約約定不得揭露客戶名稱或交易對象為個人且非關係人者，得以代號為之。

註 2：截至年報刊印日前，上市或股票已在證券商營業處所買賣之公司如有最近期經會計師查核簽證或核閱之財務資料，應並予揭露。

(五) 最近二年度生產量值表

單位：PCS；新台幣仟元

年度 生產量值 主要商品	105 年度			104 年度		
	產能	產量	產值	產能	產量	產值
嵌入式板卡暨系統產品	1,423,411	1,446,156	1,497,503	981,827	1,052,100	1,640,734
設計及製造服務產品	852,023	888,311	919,852	598,066	577,723	900,951
乙太網路系列	350,292	372,390	506,412	398,528	417,925	525,245
其 他	82,000	82,315	85,238	61,000	61,264	95,539
合 計	2,707,726	2,789,172	3,009,005	2,039,421	2,109,012	3,162,469

(六) 最近二年度銷售量值表

單位：PCS；新台幣仟元

年度 銷售量值 主要商品	105 年度				104 年度			
	內 銷		外 銷		內 銷		外 銷	
	量	值	量	值	量	值	量	值
嵌入式板卡暨系統產品	85,831	260,636	748,150	2,184,900	33,203	225,952	441,487	2,513,976
設計及製造服務產品	40,237	131,763	318,744	938,426	2,473	19,880	239,907	769,894
乙太網路產品	28,867	43,979	356,553	907,140	37,898	46,300	59,915	897,095
其 他	190,345	21,308	237,535	218,957	356,361	221,995	169,740	95,807
合 計	345,280	457,686	1,660,982	4,249,423	429,935	514,127	911,049	4,276,772

三、從業員工資訊

項目		年度	105 年	104 年	當年度截至 106 年 3 月 31 日止
員 工 人 數	業 務		139	127	134
	管 理		75	87	78
	研 發		300	289	302
	製 造		343	326	342
	合 計		857	829	856
平均年齡			37.98	37.49	38.08
平均服務年資			5.81	5.59	5.85
學 歷 分 佈 比 率 (%)	博 士		0.23	0.12	0.23
	碩 士		14.70	15.08	14.95
	大 專		63.48	60.44	63.55
	高 中		18.09	20.14	17.99
	高中以下		3.50	4.22	3.27

四、環保支出資訊

(一) 因污染環境所受損失(包括賠償)及處分之總額

最近年度及截至年報刊印日止，並無因污染環境遭受損失或處分。

(二) 未來因應對策(包括改善措施)及可能之支出

本公司產業特性並無環境污染之情形，故無須設置防治污染設施，且事業廢棄物均委由合格專業廠商處理。

(三) 因應歐盟有害物質限用指令 (RoHS) 之情形

公司因應RoHS之管理措施可分為幾部分：

1. 供應鏈管理：

為確保材料與零組件符合環保要求，供應商管理部門已將環保規格通知所屬供應商，並提供相關之教育訓練與輔導，以建立綠色供應鏈，並定期實施稽核，適度汰換不適宜供應商，做好源頭管理降低風險。

2. 研發管理：

研發單位所使用之零件材料，均需取得環保材料相關證明文件；若研發階段有材料變更時，任一零部件及材料，供應商均需提供指定之環保證明文件，並由研發工程師完成審核。

3. 品質管理：

進料檢驗時，任何材料均需經XRF檢驗，以確認不含限制或禁用物質；當最終產品製成時，必須進行成品逆向檢驗分析，以再次確定是否符合歐盟RoHS規範。

4. 生產製造：

本公司所有生產據點均具備生產環保產品之能力，包含物料管理系統、製程管制與無鉛生產設備均已就緒，自2006年起已經陸續通過多家世界級大廠的合格認證，並於2005年Q4起開始量產符合RoHS之產品，至今(2017Q1)公司所開發之產品已經全面符合歐盟RoHS之要求，其相關產品均已在市場中銷售。

五、勞資關係

(一) 員工福利措施、進修、訓練、退休制度與其實施情形，以及勞資間之協議與各項員工權益維護措施情形

1. 員工福利措施：

- (1) 本公司設有職工福利委員會，推展多樣化福利制度，內容包含家庭日活動、旅遊補助、婚喪喜慶補助、傷病住院慰問、生育補助、運動競賽、社團活動、部門聚餐、特約商店優惠及其他不定期聯誼活動等。
- (2) 公司除投保勞工保險及全民健康保險外，另為全體員工投保團體保險，包含意外、防癌及住院醫療等保障。
- (3) 每年定期實施員工健康檢查。
- (4) 國外出差者，均投保旅行平安險及醫療險。
- (5) 年終獎金固定發放二個月之薪資外，尚有開工紅包及三節獎金之發放。
- (6) 視營運狀況發放績效獎金及員工酬勞。

2. 進修與訓練：

本公司訂有『教育訓練管理作業程序』建立公司教育訓練制度與規範，並協助公司所有與品質及環境管理活動相關之各階層人員均獲得適當且必要之教育

訓練，以提昇其知識、技能與素質，增進工作效率，使公司整體品質日益精進。每年依據訓練需求規劃年度教育訓練計畫，教育訓練體系涵蓋職務訓練、階層別、專業別、專案別及自我啟發等，每年編制教育訓練預算，最近年度員工教育訓練實際支出費用為NT\$ 482,733元整。訓練方式包含：

- (1) 內部訓練：人資單位應依據年度教育訓練計畫，執行安排各項內部訓練課程。
- (2) 外部訓練：為加強員工專業性知識及提升管理技能，當事人得依據年度教育訓練計畫提出教育訓練外訓之申請。

項目	班次數	總人次	總時數(時)	總費用(元)
1.階層別訓練	2	155	26	130,384
2.專業別訓練	99	1,870	487	228,350
3.專案別訓練	5	140	36	68,829
4.自我啟發訓練	4	142	38	55,170
合計	110	2,307	587	482,733

本公司最近年度與財務資訊透明有關人員，均依相關規定參加外部機構舉辦之研習，所獲得之認證如下：

職稱	姓名	訓練日期		主辦單位	課程名稱	進修時數
		起	迄			
財務處副總經理暨會計及財務主管	許錦娟	105.10.17	105.10.18	會計研究發展基金會	會計主管持續進修班	12
會計主管職務代理人暨編制財務報告人員	黃彥銘	105.11.14	105.11.15	會計研究發展基金會	會計主管持續進修班	12
稽核主管	藍巧紋	105.08.29	105.08.29	社團法人中華民國內部稽核協會	財務分析指標判讀及經營風險預防	6
		105.09.19	105.09.19	社團法人中華民國電腦稽核協會	樞紐分析應用於電腦稽核財會進階實務案例操作	7
稽核代理人	蔡翊暄	105.09.19	105.09.19	中華民國電腦稽核協會	樞紐分析應用於電腦稽核財會進階實務案例操作	7
		105.10.20	105.10.20	會計研究發展基金會	內部控制新「報導」目標之應用：公司治理評鑑與企業社會責任報告書	6

3. 退休制度實施情形：

- (1) 本公司於民國八十年六月成立勞工退休準備金監督委員會，並訂定委員會組織法及退休辦法，依「勞動基準法」規定按月就薪資總額2%提撥退休基金，以勞工退休準備金監督委員會名義專戶儲存於台灣銀行。
- (2) 自九十四年七月一日起，本公司依據「勞工退休條例」訂有確定提撥之退休辦法，適用於本國籍之員工。本公司就員工選擇適用「勞工退休條例」所訂之勞工退休金制度部分，每月按薪資之百分之六提繳勞工退休金至勞

保局員工個人帳戶，員工退休金之支付依員工個人之退休金專戶及累積收益之金額採月退休金或一次退休金方式領取。

4. 勞資間之協議與各項員工權益維護措施情形：

本公司自創立以來，即相當重視員工福利及員工身心之健康，公司制定之人事規章均符合「勞動基準法」及相關勞動法規規定外，以「人性管理」之經營理念來执行人力資源管理。公司建置內部網路資訊平台(EIP)，內容包括公司願景與使命、集團組織與聯絡資訊員工，部門公告欄、管理制度與表單、學習發展及員工園地等，此外，電子簽核系統、提案園地及相關服務平台，已成為內部各項資訊溝通之最佳媒介。

各項管理資訊除採正式公告方式外，每月定期發行管理電子報，幫助同仁瞭解公司活動動態，提供管理佳言及提供抒發員工心情管道。勞資間平日合作無間，相處融洽，員工遇有問題均有解決之管道，公司創立迄今未發生勞資糾紛。

(二) 最近年度及截至年報刊印日止，公司因勞資糾紛所遭受之損失，目前及未來可能發生之估計金額與因應措施：

本公司勞資關係和諧，管理制度皆以勞基法為準則；故截至目前為止，本公司並無因勞資糾紛而遭受損失，未來預期無此情事發生。

(三) 工作環境與員工人身安全保護措施：

本公司於 2005 年即導入 ISO14001 環境管理系統，其環境政策為「環保無限、資源永續」，本公司秉持著政策和有限的資源下，透過全員的參與，不斷改善、提昇工作方法、管理技能，使公司的產品、服務品質、環境管理皆能滿足客戶的需求；另為符合國際環保法規與客戶需求，於物料及供應商承認時及要求廠商提供限用有害物質的檢驗報告或符合性宣告書，舉凡 REACH/ROHS/不使用衝突金屬/包材指令..等等，廠商皆需提出佐證方可成為合格供應商，並添購 X-Ray 對物料進行抽驗，以確保符合法規要求。

本公司設有勞安衛專責管理單位及人員，在公司產品之研發、製造、測試、銷售過程中，除須符合安全衛生法規外，並配合國際及台灣安全衛生管理系統執行危害風險管理，針對公司各作業內容與工作區域進行危害評估及風險持續改善，另透過新進人員職前安全衛生訓練、在職人員職業安全衛生訓練、安全宣導、消防演習及逃生演練等方式，灌輸同仁正確的職業安全衛生訊息，期使降低職業安全衛生事故，善盡保護員工的責任。

本公司重視員工的工作安全，公司內安全衛生事項均符合政府法令規範，為持續改善工作環境以防止職業傷害，本公司於 2010 年導入 OHSAS18001/TOSHMS 職業安全衛生管理系統，逐步將安全衛生作業標準化，明訂各項作業程序及辦法，落實設備自主檢查，加強員工安全衛生教育訓練，預防職災事件發生；另外，為使作業環境持續符合安全衛生的標準，本公司對員工作業環境定期實施飲用水質、照明、二氧化碳濃度及化學品空氣中濃度等監測，以確保作業環境的品質，保障員工健康，以避免職業病的發生。

本公司將員工的健康管理視為重要議題，自 1990 年創業以來即為各年齡層員工每年安排健康檢查活動，並逐年安排優於法規之檢查項目，讓員工養成早期防護的健康觀念；自 2006 年起每年辦理運動大會，規劃籃球、羽球、躲避球、大隊接力

等團體賽事，鼓勵員工運動強身並促進團隊合作；自 2007 年起參與外部工業電腦盃籃球賽事，艾訊排名逐年進步，投入賽事員工也逐年增加並越來越勤加練習；自 2009 又參與外部工業電腦盃羽球賽事，更廣泛推廣運動風氣，鼓勵運動的多元化；自 2010 年起陸續推出健康講座、抒壓課程，協助員工健康照顧及壓力管理；自 2013 年起推動管理層百岳營，由董事長率領經營管理層挑戰百岳，培養長期運動習慣及表率，以鼓勵員工建立規律運動習慣，實現關懷員工的企業社會責任。

(四) 員工行為倫理守則

為維持勞資關係之信賴、和諧，員工應履行下列誠實義務：

1. 對本公司業務、客戶情形及其商業秘密應保持高度機密，不得洩漏。
2. 務須養成廉潔之操守，注意維護公司之聲譽，不得利用職務上之關係，要求客戶或廠商招待、餽贈或接受佣金、酬金及其他不當利益。
3. 不得吸食毒品、賭博財物及其他違法或妨害本公司聲譽之行為。
4. 參酌「上市上櫃公司訂定道德行為準則參考範例」訂定『艾訊股份有限公司道德行為準則』以便公司員工及利害關係人更加瞭解公司道德標準，以資道循。
5. 參酌「上市上櫃公司誠信經營守則」訂定『公司誠信經營守則』及『艾訊股份有限公司誠信經營作業程序及行為指南』，基於公平、誠實、守信、透明原則從事商業活動，為落實誠信經營政策，並積極防範不誠信行為。

六、重要契約

經審視本集團目前仍有效存續之契約，其契約性質及合約金額均不具重大性，且並未有訂定限制條款之情事，故本公司尚無足以影響投資人權益之重要契約。

契約性質	當事人	契約起訖日期		主要內容	限制條款
		起	迄		
租賃	曜隆興業股份有限公司	106/03/01	108/02/28	租賃廠房	無
租賃	李美鈴、吳碧蓮	106/01/01	107/12/31	租賃廠房	無
租賃	陳慧瑛	105/05/01	107/04/30	租賃廠房	無
租賃	東風建設有限公司	105/01/01	107/12/31	租賃廠房	無
租賃	黃家儀	104/06/01	106/12/31	租賃廠房	無
租賃	富礫資產管理顧問有限公司	104/02/01	106/01/31	租賃廠房	無
租賃	日喜建設股份有限公司	102/06/01	107/05/31	租賃廠房	無
租賃	張瑞嬪	101/01/01	106/12/31	租賃廠房	無
買賣	ELEKTROPHOENIX GMBH	106/04/11	106/05/30	股權轉讓	無
買賣	Logitec INA Solutions Co., Ltd	105/01/26	106/01/25	產品採購	無
買賣	技高工業股份有限公司	104/01/27	106/01/27	產品採購	無
買賣	友達光電股份有限公司	103/02/01	107/05/31	產品採購	無
授權	Wind River	105/03/01	106/02/28	軟體授權	無
授權	American Megatrends Inc.	103/06/12	107/06/01	軟體授權	無
授權	HDMI Licensing LLC	101/07/05	111/07/04	軟體授權	無
服務	太克科技股份有限公司	105/01/28	108/04/27	產品服務	無
借款	Bank of America, N.A.	104/07/08	114/07/01	銀行擔保借款	無
借款	Bank of America, N.A.	103/12/01	113/11/01	銀行擔保借款	無
買賣	ELEKTROPHOENIX GMBH	106/04/11	107/10/10	股權轉讓	無
備忘錄	Phoenix Contact GmbH& Co. KG	106/04/11	N/A	合作備忘錄	無

陸、財務概況

一、最近五年度簡明資產負債表、綜合損益表及會計師查核意見

(一) 簡明合併資產負債表、合併綜合損益表-國際財務報導準則 簡明合併資產負債表-國際財務報導準則

單位：新台幣仟元

項目	年 度	最近五年財務資料					當年度截至 106年3月31 日(註1)
		105年	104年	103年	102年	101年	
流動資產		2,669,321	2,286,128	1,930,545	1,663,895	1,431,367	2,481,748
不動產、廠房及設備		484,696	504,890	346,937	343,264	344,682	473,047
無形資產		138,464	141,829	143,060	133,608	130,365	132,958
其他資產		53,106	57,690	174,708	45,641	52,029	61,433
資產總額		3,345,587	2,990,537	2,595,250	2,186,408	1,958,443	3,149,186
流動負債	分配前	932,949	998,872	767,854	639,301	565,861	745,378
	分配後	(註2)	1,338,705	1,082,182	847,572	717,453	(註2)
非流動負債		629,030	253,451	227,354	146,596	139,512	619,015
負債總額	分配前	1,561,979	1,252,323	995,208	785,897	705,373	1,364,393
	分配後	(註2)	1,592,156	1,309,536	994,168	856,965	(註2)
歸屬於母公司業主之權益		1,744,866	1,693,067	1,561,527	1,365,057	1,229,442	1,744,744
股本		790,310	790,310	783,603	776,540	773,430	790,310
資本公積		183,745	143,033	128,062	118,925	113,697	187,862
保留盈餘	分配前	757,032	730,035	629,592	466,540	353,216	785,003
	分配後	(註2)	390,202	315,264	258,269	201,624	(註2)
其他權益		13,779	29,689	20,270	3,052	(10,901)	(18,431)
非控制權益		38,742	45,147	38,515	35,454	23,628	40,049
權益總額	分配前	1,783,608	1,738,214	1,600,042	1,400,511	1,253,070	1,784,793
	分配後	(註2)	1,398,381	1,285,714	1,192,240	1,101,478	(註2)

註1：除106年第一季財務資料係經會計師核閱外，其餘各年度財務資料均經會計師查核簽證。

註2：105年度盈餘分配案尚未經股東會決議。

簡明合併綜合損益表-國際財務報導準則

單位：除每股盈餘外，為新台幣仟元

項目	年度	最近五年財務資料					當年度截至 106年3月31 日(註)
		105年	104年	103年	102年	101年	
營業收入		4,707,109	4,790,899	4,368,921	3,690,911	2,802,263	1,046,832
營業毛利		1,745,446	1,706,715	1,527,429	1,293,108	1,072,505	381,345
營業利益		490,794	539,808	478,690	346,731	261,676	73,667
營業外收入及支出		2,775	34,685	33,907	21,416	(6,761)	(39,643)
稅前淨利		493,569	574,493	512,597	368,147	254,915	34,024
繼續營業單位本期淨利		374,808	440,506	385,696	281,888	185,030	30,257
本期淨利		374,808	440,506	385,696	281,888	185,030	30,257
本期其他綜合損益 (稅後淨額)		(9,494)	533	18,736	12,400	(20,765)	(33,189)
本期綜合損益總額		365,314	441,039	404,432	294,288	164,265	(2,932)
淨利歸屬於母公司業主		360,023	424,099	370,563	268,817	178,451	27,971
淨利歸屬於非控制權益		14,785	16,407	15,133	13,071	6,579	2,286
綜合損益總額歸屬於 母公司業主		350,920	424,190	388,541	281,147	158,230	(4,239)
綜合損益總額歸屬於 非控制權益		14,394	16,849	15,891	13,141	6,035	1,307
每股盈餘(元)		4.56	5.38	4.75	3.47	2.31	0.35

註：除 106 年第一季財務資料係經會計師核閱外，其餘各年度財務資料均經會計師查核簽證。

(二) 簡明個體資產負債表、個體綜合損益表-國際財務報導準則
 簡明個體資產負債表-國際財務報導準則

單位：新台幣仟元

項 目		最近五年財務資料 (註 1)				
		105 年	104 年	103 年	102 年	101 年
流動資產		1,691,551	1,377,140	1,057,545	843,820	686,919
不動產、廠房及設備		213,725	230,968	209,950	210,557	218,479
無形資產		16,220	18,337	16,045	13,455	11,089
其他資產		900,745	860,555	810,321	775,807	702,717
資產總額		2,822,241	2,487,000	2,093,861	1,843,639	1,619,204
流動負債	分配前	601,659	701,753	457,013	409,334	325,439
	分配後	(註 2)	1,041,586	771,341	617,605	477,031
非流動負債		475,716	92,180	75,321	69,248	64,323
負債總額	分配前	1,077,375	793,933	532,334	478,582	389,762
	分配後	(註 2)	1,133,766	846,662	686,853	541,354
股 本		790,310	790,310	783,603	776,540	773,430
資本公積		183,745	143,033	128,062	118,925	113,697
保留盈餘	分配前	757,032	730,035	629,592	466,540	353,216
	分配後	(註 2)	390,202	315,264	258,269	201,624
其他權益		13,779	29,689	20,270	3,052	(10,901)
權益總額	分配前	1,744,866	1,693,067	1,561,527	1,365,057	1,229,442
	分配後	(註 2)	1,353,234	1,247,199	1,156,786	1,077,850

註 1：各年度財務資料均經會計師查核簽證。

註 2：105 年度盈餘分配案尚未經股東會決議。

簡明個體綜合損益表-國際財務報導準則

單位：除每股盈餘外，為新台幣仟元

項目	最近五年財務資料(註)				
	105年	104年	103年	102年	101年
營業收入	2,459,756	2,649,125	2,436,694	2,003,259	1,705,602
營業毛利	791,514	823,303	709,257	528,363	472,167
營業利益	289,384	316,997	275,556	167,538	145,156
營業外收入及支出	129,865	175,627	156,854	134,836	58,335
稅前淨利	419,249	492,624	432,410	302,374	203,491
繼續營業單位本期淨利	360,023	424,099	370,563	268,817	178,451
本期淨利	360,023	424,099	370,563	268,817	178,451
本期其他綜合損益 (稅後淨額)	(9,103)	91	17,979	12,330	(20,221)
本期綜合損益總額	350,920	424,190	388,542	281,147	158,230
每股盈餘(元)	4.56	5.38	4.75	3.47	2.31

註：各年度財務資料均經會計師查核簽證。

(五) 最近五年度簽證會計師姓名及其查核意見

會計師意見 年 度	事務所名稱	簽證會計師姓名	查核意見
105年度	資誠聯合會計師事務所	馮敏娟、徐聖忠	無保留意見
104年度	資誠聯合會計師事務所	徐聖忠、鄧聖偉	無保留意見
103年度	資誠聯合會計師事務所	徐聖忠、鄧聖偉	無保留意見
102年度	資誠聯合會計師事務所	馮敏娟、徐聖忠	無保留意見
101年度	資誠聯合會計師事務所	馮敏娟、賴宗義	無保留意見

二、最近五年度財務分析

(一) 合併財務分析-國際財務報導準則

分析項目		年度	最近五年度財務分析 (註 1)					當年度截至 106年3月31日 (註 2)
			105 年	104 年	103 年	102 年	101 年	
財務結構 (%)	負債占資產比率		46.69	41.88	38.35	35.94	36.02	43.33
	長期資金占不動產、廠房及設備比率		497.76	394.48	526.72	450.70	404.02	508.15
償債能力 (%)	流動比率		286.12	228.87	251.42	260.27	252.95	332.95
	速動比率		201.83	128.63	147.29	156.23	151.23	214.70
	利息保障倍數		13,436.10	15,489.58	22,994.02	18,590.56	10,801.72	1505.95
經營能力	應收款項週轉率 (次)		7.66	8.17	8.47	8.40	7.17	7.02
	平均收現日數		48	45	43	43	51	52
	存貨週轉率 (次)		3.42	3.51	3.97	4.03	3.40	3.30
	應付款項週轉率 (次)		5.43	6.94	8.69	8.46	7.71	5.44
	平均銷貨日數		107	104	92	91	107	111
	不動產、廠房及設備週轉率 (次)		9.51	11.25	12.66	10.73	8.12	8.74
	總資產週轉率 (次)		1.49	1.72	1.83	1.78	1.49	1.29
獲利能力	資產報酬率 (%)		11.93	15.88	16.21	13.68	9.95	3.34
	權益報酬率 (%)		21.28	26.39	25.71	21.25	15.19	6.78
	稅前純益占實收資本額比率 (%)		62.45	72.69	65.43	47.41	32.96	17.22
	純益率 (%)		7.96	9.19	8.83	7.64	6.60	2.89
	每股盈餘 (元)		4.56	5.38	4.75	3.47	2.31	0.35
現金流量	現金流量比率 (%)		49.92	57.35	36.14	22.38	53.73	24.25
	現金流量允當比率 (%)		96.27	84.26	75.10	76.62	94.39	86.80
	現金再投資比率 (%)		4.54	11.10	3.23	(0.46)	11.11	1.63
槓桿度	營運槓桿度		3.15	2.83	2.92	3.27	3.60	4.48
	財務槓桿度		1.01	1.01	1.00	1.01	1.01	1.03

1. 長期資金占不動產、廠房及設備比率增加，主要係非流動負債較去年同期大幅成長所致。
2. 流動比率及速動比率，主要係本期期末現金及約當現金增加所致。
3. 應付款項週轉率減少，主要係本期平均應付款項增加所致。
4. 資產報酬率 (%) 減少，主要係本期平均資產總額增加所致。
5. 現金再投資比率 (%) 減少，主要係營業活動產生之淨現金流量較去年同期減少及本期營運資金增加所致。

註 1：各年度財務資料均經會計師查核簽證。

註 2：106 年第一季財務資料係經會計師核閱。

(二) 個體財務分析-國際財務報導準則

分析項目 (註 2)		最近五年度財務分析 (註 1)				
		105 年	104 年	103 年	102 年	101 年
財務結構 (%)	負債占資產比率	38.17	31.92	25.07	25.96	24.07
	長期資金占不動產、廠房及設備比率	1,038.99	772.94	780.37	681.20	592.17
償債能力 (%)	流動比率	281.15	196.24	228.24	206.14	211.07
	速動比率	226.64	141.49	158.64	131.29	121.99
	利息保障倍數	95,167.80	256,675.00	1,310,433.33	158,410.99	2,261,111.11
經營能力	應收款項週轉率 (次)	5.42	5.98	7.78	7.92	7.04
	平均收現日數	67	61	47	46	52
	存貨週轉率 (次)	4.84	5.35	5.71	5.22	4.98
	應付款項週轉率 (次)	4.22	5.65	8.04	7.64	8.18
	平均銷貨日數	75	68	64	70	73
	不動產、廠房及設備週轉率 (次)	11.06	12.02	11.59	9.34	7.90
	總資產週轉率 (次)	0.93	1.16	1.24	1.16	1.10
獲利能力	資產報酬率 (%)	13.58	18.52	18.87	15.54	11.49
	權益報酬率 (%)	20.94	26.06	25.32	20.72	14.91
	稅前純益占實收資本額比率 (%) (註 7)	53.05	62.33	55.19	38.94	26.31
	純益率 (%)	14.64	16.01	15.21	13.42	10.46
	每股盈餘 (元)	4.56	5.38	4.75	3.47	2.31
現金流量	現金流量比率 (%)	46.05	70.69	64.62	26.67	77.69
	現金流量允當比率 (%)	96.71	106.80	99.73	87.34	98.17
	現金再投資比率 (%)	(2.54)	9.03	4.36	(2.56)	11.25
槓桿度	營運槓桿度	2.65	2.57	2.65	3.29	3.39
	財務槓桿度	1.00	1.00	1.00	1.00	1.00

1. 長期資金占不動產、廠房及設備比率增加，主要係本期期末發行可轉換公司債使非流動負債增加所致。
2. 流動比率及速動比率增加，主要係現金及約當現金較去年同期大幅成長所致。
3. 利息保障倍數減少，主要係淨利減少及利息費用增加所致。
4. 應付款項週轉率 (次) 減少，主要係本期平均應付款項增加所致。
5. 總資產週轉率 (次) 減少，主要係本期平均資產總額增加所致。
6. 資產報酬率 (%) 減少，主要係本期平均資產總額增加所致。
7. 權益報酬率 (%) 減少，主要係本期平均權益總額增加及稅後淨利減少所致。
8. 現金流量比率 (%) 減少，主要係營業活動產生之淨現金流量較去年同期減少所致。

註1：各年度財務資料均經會計師查核簽證。

註2：計算公式：

1.財務結構

(1)負債占資產比率＝負債總額／資產總額。

(2)長期資金占不動產、廠房及設備比率＝（權益總額＋非流動負債）／不動產、廠房及設備淨額。

2.償債能力

(1)流動比率＝流動資產／流動負債。

(2)速動比率＝（流動資產－存貨－預付費用）／流動負債。

(3)利息保障倍數＝所得稅及利息費用前純益／本期利息支出。

3.經營能力

(1)應收款項(包括應收帳款與因營業而產生之應收票據)週轉率＝銷貨淨額／各期平均應收款項(包括應收帳款與因營業而產生之應收票據)餘額。

(2)平均收現日數＝365／應收款項週轉率。

(3)存貨週轉率＝銷貨成本／平均存貨額。

(4)應付款項(包括應付帳款與因營業而產生之應付票據)週轉率＝銷貨成本／各期平均應付款項(包括應付帳款與因營業而產生之應付票據)餘額。

(5)平均銷貨日數＝365／存貨週轉率。

(6)不動產、廠房及設備週轉率＝銷貨淨額／平均不動產、廠房及設備淨額。

(7)總資產週轉率＝銷貨淨額／平均資產總額。

4.獲利能力

(1)資產報酬率＝〔稅後損益＋利息費用×（1－稅率）〕／平均資產總額。

(2)權益報酬率＝稅後損益／平均權益總額。

(3)純益率＝稅後損益／銷貨淨額。

(4)每股盈餘＝（歸屬於母公司業主之損益－特別股股利）／加權平均已發行股數。（註4）

5.現金流量

(1)現金流量比率＝營業活動淨現金流量／流動負債。

(2)淨現金流量允當比率＝最近五年度營業活動淨現金流量／最近五年度(資本支出＋存貨增加額＋現金股利)。

(3)現金再投資比率＝(營業活動淨現金流量－現金股利)／(不動產、廠房及設備毛額＋長期投資＋其他非流動資產＋營運資金)。（註5）

6.槓桿度：

(1)營運槓桿度＝(營業收入淨額－變動營業成本及費用)／營業利益(註6)。

(2)財務槓桿度＝營業利益／(營業利益－利息費用)。

註4：上開每股盈餘之計算公式，在衡量時應特別注意下列事項：

1.以加權平均普通股股數為準，而非以年底已發行股數為基礎。

2.凡有現金增資或庫藏股交易者，應考慮其流通期間，計算加權平均股數。

3.凡有盈餘轉增資或資本公積轉增資者，在計算以往年度及半年度之每股盈餘時，應按增資比例追溯調整，無庸考慮該增資之發行期間。

4.若特別股為不可轉換之累積特別股，其當年度股利(不論是否發放)應自稅後淨利減除、或增加稅後淨損。特別股若為非累積性質，在有稅後淨利之情況，特別股股利應自稅後淨利減除；如為虧損，則不必調整。

註5：現金流量分析在衡量時應特別注意下列事項：

1.營業活動淨現金流量係指現金流量表中營業活動淨現金流入數。

2.資本支出係指每年資本投資之現金流出數。

3.存貨增加數僅在期末餘額大於期初餘額時方予計入，若年底存貨減少，則以零計算。

4.現金股利包括普通股及特別股之現金股利。

5.不動產、廠房及設備毛額係指扣除累計折舊前之不動產、廠房及設備總額。

註6：發行人應將各項營業成本及營業費用依性質區分為固定及變動，如有涉及估計或主觀判斷，應注意其合理性並維持一致。

註7：公司股票為無面額或每股面額非屬新臺幣十元者，前開有關占實收資本比率計算，則改以資產負債表歸屬於母公司業主之權益比率計算之。

三、最近年度財務報告之審計委員會同意報告

審計委員會同意報告書


本審計委員會同意並經董事會決議本公司民國一〇五年度營業報告書、財務報表及盈餘分派議案等，其中財務報表嗣經董事會委任資誠聯合會計師事務所馮敏娟及徐聖忠會計師查核完竣，並出具無保留意見查核報告。

本審計委員會同意並經董事會決議之本公司民國一〇五年度營業報告書、財務報表及盈餘分派議案等，均符合相關法令規定，爰依證券交易法第十四條之四及公司法第二百一十九條之規定報告如上，敬請鑒核。

此致

艾訊股份有限公司一〇六年股東常會

審計委員會召集人：



中 華 民 國 1 0 6 年 2 月 2 3 日

四、最近年度財務報告

會計師查核報告

(106)財審報字第 16003277 號

艾訊股份有限公司 公鑒：

查核意見

艾訊股份有限公司及其子公司（以下簡稱「艾訊集團」）民國 105 年及 104 年 12 月 31 日之合併資產負債表，暨民國 105 年及 104 年 1 月 1 日至 12 月 31 日之合併綜合損益表、合併權益變動表、合併現金流量表，以及合併財務報表附註(包含重大會計政策彙總)，業經本會計師查核竣事。

依本會計師之意見，上開合併財務報表在所有重大方面係依照「證券發行人財務報告編製準則」暨金融監督管理委員會認可之國際財務報導準則、國際會計準則、解釋及解釋公告編製，足以允當表達艾訊集團民國 105 年及 104 年 12 月 31 日之合併財務狀況，暨民國 105 年及 104 年 1 月 1 日至 12 月 31 日之合併財務績效及合併現金流量。

查核意見之基礎

本會計師係依照「會計師查核簽證財務報表規則」及中華民國一般公認審計準則執行查核工作。本會計師於該等準則下之責任將於「會計師查核合併財務報表之責任」段進一步說明。本會計師所隸屬事務所受獨立性規範之人員已依中華民國會計師職業道德規範，與艾訊集團保持超然獨立，並履行該規範之其他責任。本會計師相信已取得足夠及適切之查核證據，以作為表示查核意見之基礎。

關鍵查核事項

關鍵查核事項係指依本會計師之專業判斷，對艾訊集團民國 105 年度合併財務報表之查核最為重要之事項。該等事項已於查核合併財務報表整體及形成查核意見之過程中予以因應，本會計師並不對該等事項單獨表示意見。

發貨倉銷貨之收入截止

事項說明

收入認列會計政策請詳合併財務報告附註四(二十九)。

艾訊集團之銷貨型態主要為由發貨倉出貨認列之銷貨收入，發貨倉於出貨時（於移轉風險與報酬）始認列收入。艾訊集團主要依發貨倉保管人所提供報表或其他資訊，以發貨倉之存貨異動情形作為認列收入之依據。因發貨倉位於歐洲、美洲及中國等地，保管人多，且各發貨倉存貨系統不一致，故此等認列收入流程通常涉及許多人工作業，易造成收入認列時點不適當或存貨保管實體與帳載數量不一致之情形。由於艾訊集團每日發貨倉銷貨交易量大，且財務報表結束日前後之交易金額對財務報表之影響致為重大，因此，本會計師將發貨倉銷貨之收入截止列為查核最為重要事項之一。

因應之查核程序

本會計師對上開關鍵查核事項之主要查核程序彙列如下：

- 依對艾訊集團營運模式之瞭解，評估其銷貨收入循環制度與倉儲管理流程之合理性。
- 針對期末截止日前後一定期間之銷貨收入交易執行截止測試，包含核對發貨倉保管人之佐證文件，以及帳載存貨異動與銷貨成本結轉是否記錄於適當期間。

- 針對發貨倉之庫存數量執行實地盤點觀察，以及核對帳載庫存數量。另追查盤點觀察與帳載不符之原因，並對艾訊集團編製之調節項目執行測試，確認重大之差異是否適當調整入帳。

備抵存貨評價損失之評估

事項說明

存貨評價之會計政策請詳合併財務報告附註四(十二)；存貨評價之會計估計及假設之不確定性請詳合併財務報告附註五(二)；存貨會計項目說明，請詳合併財務報告附註六(六)，民國 105 年 12 月 31 日存貨及備抵存貨評價損失餘額各為新台幣 807,525 仟元及新台幣 49,235 仟元。

艾訊集團主要製造並銷售工業電腦及乙太網路相關產品等，該等存貨因科技快速變遷且易受市場價格波動，產生存貨跌價損失或過時陳舊之風險較高。艾訊集團對正常出售存貨係以成本與淨變現價值孰低者衡量；對於個別辨認有過時與毀損之存貨則採淨變現價值提列損失。

由於艾訊集團存貨金額重大項目眾多，且個別辨認過時或毀損存貨項目淨變現價值常涉及管理階層主觀判斷，亦屬查核中須進行判斷之領域，因此本會計師對艾訊集團之備抵存貨評價損失之評估列為查核最為重要事項之一。

因應之查核程序

本會計師對上開關鍵查核事項之主要查核程序彙列如下：

- 依對艾訊集團營運、產業性質及對其產品性質之瞭解，評估其存貨備抵跌價損失所採用提列政策與程序之合理性，包括決定淨變現價值所作之存貨分類及判斷過時陳舊存貨項目之合理性。
- 瞭解艾訊集團倉儲管理之流程、檢視其年度盤點計畫並參與年度存貨盤點，以評估管理階層區分及管控過時陳舊存貨之有效性。
- 驗證艾訊集團用以評價之存貨庫齡報表系統邏輯之適當性，以確認報表資訊與其政策一致。
- 檢查銷售明細並訪談管理階層以評估期末存貨預計未來銷售之合理性；抽查個別存貨料號輔以比較前期提列之備抵跌價損失及參酌期後事項，並核算備抵跌價損失，進而評估艾訊集團決定備抵跌價損失之合理性。

商譽減損之評估

事項說明

商譽減損之會計政策請詳合併財務報告附註四(十六)；商譽減損會計估計及假設不確定性請詳合併財務報告附註五(二)及附註六(九)；商譽會計項目說明請詳合併財務報告附註六(八)(九)，民國 105 年 12 月 31 日商譽餘額為新台幣 77,390 仟元。

艾訊集團於以前年度溢價購買子公司 AXIOM TECHNOLOGY INC. U.S.A 及益網科技股份有限公司，帳列商譽。並於民國 105 年底執行商譽減損測試，將評估該等子公司未來獲利狀況決定是否有減損情事，該評估包括預測未來現金流量及決定折現率，其中所採用之多項重大假設涉及管理階層主觀判斷，且具高度估計不確定性，其所做成會計估計結果對評估減損之影響重大，因此本會計師對艾訊集團之商譽減損之評估列為查核最為重要事項之一。

因應之查核程序

本會計師對上開關鍵查核事項之主要查核程序彙列如下：

- 評估管理階層對 AXIOM TECHNOLOGY INC. U.S.A 及益網科技股份有限公司未來現金流量之估計流程，並取得公司自行評估之減損評估表，辨認減損跡象之合理性。

- 查核人員評估公司管理階層自行編製模型中所採用之假設及敏感性，包括現金流量預測及折現率等是否適當。

其他事項-個體財務報告

艾訊股份有限公司已編製民國 105 年度及 104 年度個體財務報表，並經本會計師出具無保留意見之查核報告在案，備供參考。

管理階層與治理單位對合併財務報表之責任

管理階層之責任係依照「證券發行人財務報告編製準則」暨金融監督管理委員會認可之國際財務報導準則、國際會計準則、解釋及解釋公告編製允當表達之合併財務報表，且維持與合併財務報表編製有關之必要內部控制，以確保合併財務報表未存有導因於舞弊或錯誤之重大不實表達。

於編製合併財務報表時，管理階層之責任亦包括評估艾訊集團繼續經營之能力、相關事項之揭露，以及繼續經營會計基礎之採用，除非管理階層意圖清算艾訊集團或停止營業，或除清算或停業外別無實際可行之其他方案。

艾訊集團之治理單位（含審計委員會）負有監督財務報導流程之責任。

會計師查核合併財務報表之責任

本會計師查核合併財務報表之目的，係對合併財務報表整體是否存有導因於舞弊或錯誤之重大不實表達取得合理確信，並出具查核報告。合理確信係高度確信，惟依照中華民國一般公認審計準則執行之查核工作無法保證必能偵出合併財務報表存有之重大不實表達。不實表達可能導因於錯誤或舞弊。如不實表達之個別金額或彙總數可合理預期將影響合併財務報表使用者所作之經濟決策，則被認為具有重大性。

本會計師依照中華民國一般公認審計準則查核時，運用專業判斷並保持專業上之懷疑。本會計師亦執行下列工作：

1. 辨認並評估合併財務報表導因於舞弊或錯誤之重大不實表達風險；對所評估之風險設計及執行適當之因應對策；並取得足夠及適切之查核證據以作為查核意見之基礎。因舞弊可能涉及共謀、偽造、故意遺漏、不實聲明或踰越內部控制，故未偵出導因於舞弊之重大不實表達之風險高於導因於錯誤者。
2. 對與查核攸關之內部控制取得必要之瞭解，以設計當時情況下適當之查核程序，惟其目的非對艾訊集團內部控制之有效性表示意見。
3. 評估管理階層所採用會計政策之適當性，及其所作會計估計與相關揭露之合理性。
4. 依據所取得之查核證據，對管理階層採用繼續經營會計基礎之適當性，以及使艾訊集團繼續經營之能力可能產生重大疑慮之事件或情況是否存在重大不確定性，作出結論。本會計師若認為該等事件或情況存在重大不確定性，則須於查核報告中提醒合併財務報表使用者注意合併財務報表之相關揭露，或於該等揭露係屬不適當時修正查核意見。本會計師之結論係以截至查核報告日所取得之查核證據為基礎。惟未來事件或情況可能導致艾訊集團不再具有繼續經營之能力。
5. 評估合併財務報表（包括相關附註）之整體表達、結構及內容，以及合併財務報表是否允當表達相關交易及事件。

本會計師與治理單位溝通之事項，包括所規劃之查核範圍及時間，以及重大查核發現（包括於查核過程中所辨認之內部控制顯著缺失）。

本會計師亦向治理單位提供本會計師所隸屬事務所受獨立性規範之人員已遵循中華民國

會計師職業道德規範中有關獨立性之聲明，並與治理單位溝通所有可能被認為會影響會計師獨立性之關係及其他事項（包括相關防護措施）。

本會計師從與治理單位溝通之事項中，決定對艾訊集團民國 105 年度合併財務報表查核之關鍵查核事項。本會計師於查核報告中敘明該等事項，除非法令不允許公開揭露特定事項，或在極罕見情況下，本會計師決定不於查核報告中溝通特定事項，因可合理預期此溝通所產生之負面影響大於所增進之公眾利益。

資 誠 聯 合 會 計 師 事 務 所

馮敏娟

會計師

徐聖忠

前行政院金融監督管理委員會證券期貨局
核准簽證文號：金管證六字第 0960038033 號
金融監督管理委員會
核准簽證文號：金管證審字第 1010034097 號

中 華 民 國 1 0 6 年 2 月 2 3 日

艾訊股份有限公司及其子公司
合併資產負債表
民國105年及104年12月31日

單位：新台幣仟元

資	產	附註	105年12月31日		104年12月31日	
			金額	%	金額	%
流動資產						
1100	現金及約當現金	六(一)	\$ 995,597	30	\$ 559,006	19
1110	透過損益按公允價值衡量之金融	六(二)				
	資產—流動		244,028	7	98,013	3
1150	應收票據淨額	六(四)	8,434	-	9,407	-
1170	應收帳款淨額	六(五)	610,308	18	600,180	20
1180	應收帳款—關係人淨額	六(五)	53	-	5	-
1200	其他應收款		16,874	1	14,072	-
1220	本期所得稅資產		6,113	-	2,035	-
130X	存貨	六(六)	758,290	23	975,223	33
1410	預付款項		28,014	1	26,066	1
1470	其他流動資產		1,610	-	2,121	-
11XX	流動資產合計		<u>2,669,321</u>	<u>80</u>	<u>2,286,128</u>	<u>76</u>
非流動資產						
1543	以成本衡量之金融資產—非流動	六(三)	923	-	923	-
1600	不動產、廠房及設備	六(七)及八	484,696	15	504,890	17
1780	無形資產	六(八)(九)	138,464	4	141,829	5
1840	遞延所得稅資產	六(二十六)	41,982	1	46,534	2
1990	其他非流動資產		10,201	-	10,233	-
15XX	非流動資產合計		<u>676,266</u>	<u>20</u>	<u>704,409</u>	<u>24</u>
1XXX	資產總計		<u>\$ 3,345,587</u>	<u>100</u>	<u>\$ 2,990,537</u>	<u>100</u>

(續次頁)

艾訊股份有限公司及其子公司
合併資產負債表
民國105年及104年12月31日

單位：新台幣仟元

負債及權益	附註	105年12月31日			104年12月31日		
		金額	%		金額	%	
流動負債							
2100	短期借款	六(十)	\$ -	-	\$ 10,000	-	
2150	應付票據		178	-	825	-	
2170	應付帳款		524,757	16	501,779	17	
2180	應付帳款－關係人	七(一)	14,835	1	48,077	2	
2200	其他應付款	六(十一)	314,813	9	315,861	11	
2230	本期所得稅負債		43,270	1	74,505	2	
2250	負債準備－流動		1,018	-	1,327	-	
2300	其他流動負債	六(十三)	34,078	1	46,498	1	
21XX	流動負債合計		<u>932,949</u>	<u>28</u>	<u>998,872</u>	<u>33</u>	
非流動負債							
2500	透過損益按公允價值衡量之金融負債－非流動	六(十二)	6,048	-	-	-	
2530	應付公司債	六(十二)	386,161	12	-	-	
2540	長期借款	六(十三)及八	119,137	4	128,319	4	
2570	遞延所得稅負債	六(二十六)	75,443	2	73,592	3	
2600	其他非流動負債	六(十四)	42,241	1	51,540	2	
25XX	非流動負債合計		<u>629,030</u>	<u>19</u>	<u>253,451</u>	<u>9</u>	
2XXX	負債總計		<u>1,561,979</u>	<u>47</u>	<u>1,252,323</u>	<u>42</u>	
歸屬於母公司業主之權益							
股本							
3110	普通股股本	六(十五)(十六)	790,310	24	790,310	26	
資本公積							
3200	資本公積	六(十七)	183,745	5	143,033	5	
保留盈餘							
3310	法定盈餘公積	六(十八)	331,163	10	288,752	10	
3350	未分配盈餘		425,869	13	441,283	15	
其他權益							
3400	其他權益	六(十九)	13,779	-	29,689	1	
31XX	歸屬於母公司業主之權益合計		<u>1,744,866</u>	<u>52</u>	<u>1,693,067</u>	<u>57</u>	
36XX	非控制權益		<u>38,742</u>	<u>1</u>	<u>45,147</u>	<u>1</u>	
3XXX	權益總計		<u>1,783,608</u>	<u>53</u>	<u>1,738,214</u>	<u>58</u>	
重大或有負債及未認列之合約承諾 九							
3X2X	負債及權益總計		<u>\$ 3,345,587</u>	<u>100</u>	<u>\$ 2,990,537</u>	<u>100</u>	

後附合併財務報表附註為本合併財務報告之一部分，請併同參閱。

董事長：楊裕德

經理人：楊裕德

會計主管：許錦娟

艾訊股份有限公司及其子公司
合併綜合損益表
民國105年及104年1月1日至12月31日

單位：新台幣仟元
(除每股盈餘為新台幣元外)

項目	附註	105 年 度		104 年 度	
		金 額	%	金 額	%
4000 營業收入	六(二十)	\$ 4,707,109	100	\$ 4,790,899	100
5000 營業成本	六(六)(二十四)(二十五)	(2,961,663)	(63)	(3,084,184)	(65)
5900 營業毛利		1,745,446	37	1,706,715	35
營業費用	六(二十四)(二十五)				
6100 推銷費用		(660,353)	(14)	(630,675)	(13)
6200 管理費用		(113,383)	(2)	(120,660)	(2)
6300 研發費用		(480,916)	(10)	(415,572)	(9)
6000 營業費用合計		(1,254,652)	(26)	(1,166,907)	(24)
6900 營業利益		490,794	11	539,808	11
營業外收入及支出					
7010 其他收入	六(二十一)	26,413	-	20,753	1
7020 其他利益及損失	六(二十二)	(19,937)	-	17,665	-
7050 財務成本	六(二十三)	(3,701)	-	(3,733)	-
7000 營業外收入及支出合計		2,775	-	34,685	1
7900 稅前淨利		493,569	11	574,493	12
7950 所得稅費用	六(二十六)	(118,761)	(3)	(133,987)	(3)
8200 本期淨利		\$ 374,808	8	\$ 440,506	9
其他綜合損益(淨額)					
不重分類至損益之項目					
8311 確定福利計畫之再衡量數	六(十四)	\$ 8,304	-	(\$ 11,463)	-
8349 與不重分類之項目相關之所得稅	六(二十六)	(1,412)	-	1,949	-
後續可能重分類至損益之項目					
8361 國外營運機構財務報表換算之兌換差額		(19,742)	-	12,104	-
8399 與可能重分類之項目相關之所得稅	六(二十六)	3,356	-	(2,057)	-
8300 其他綜合損益(淨額)		(\$ 9,494)	-	\$ 533	-
8500 本期綜合損益總額		\$ 365,314	8	\$ 441,039	9
本期淨利歸屬於：					
8610 母公司業主		\$ 360,023	8	\$ 424,099	9
8620 非控制權益		\$ 14,785	-	\$ 16,407	-
本期綜合利益總額歸屬於：					
8710 母公司業主		\$ 350,920	8	\$ 424,190	9
8720 非控制權益		\$ 14,394	-	\$ 16,849	-
9750 基本每股盈餘	六(二十七)	\$ 4.56		\$ 5.38	
9850 稀釋每股盈餘	六(二十七)	\$ 4.43		\$ 5.25	

後附合併財務報表附註為本合併財務報告之一部分，請併同參閱。

董事長：楊裕德

經理人：楊裕德

會計主管：許錦娟

艾訊股份有限公司及其子公司
合併權益變動表
民國105年及104年1月1日至12月31日

單位：新台幣千元

附註	歸屬於本公司		業積			主之權			益		其他權益		非控制		總計	
	股本	預收股本	發行溢價	庫藏股票	實取或處分子公司股權價格與帳面價值差	增	資產	員工認股	認股權	法定盈餘	未分配	盈餘	盈餘	盈餘	盈餘	盈餘
104年																
104年1月1日餘額	\$ 783,450	\$ 153	\$ 110,793	\$ 1,026	\$ -	\$ 2	\$ 16,241	\$ -	\$ 257,801	\$ 371,791	\$ 20,270	\$ 1,561,527	\$ 38,515	\$ 1,600,042		
103年度盈餘分配： 六(十八)																
提列法定盈餘公積	-	-	-	-	-	-	-	-	37,056	(37,056)	-	-	-	-	-	-
法定盈餘公積迴轉	-	-	-	-	-	-	-	-	(6,105)	6,105	-	-	-	-	-	-
股東現金股利	-	-	-	-	-	-	-	-	-	(314,328)	-	(314,328)	-	(314,328)	-	(314,328)
104年度淨利	-	-	-	-	-	-	-	-	-	424,099	-	424,099	16,407	440,506		
104年度其他綜合損益 六(十九)	-	-	-	-	-	-	-	-	-	(9,328)	9,419	91	442	533		
員工認股權執行 六(十五)	6,860	(153)	7,826	-	-	-	-	-	-	-	-	14,533	-	14,533		
員工認股權酬勞成本 六(十五)	-	-	-	-	-	-	7,145	-	-	-	-	7,145	-	7,145		
非控制權益變動數	-	-	-	-	-	-	-	-	-	-	-	-	(10,217)	(10,217)		
104年12月31日餘額	<u>\$ 790,310</u>	<u>\$ -</u>	<u>\$ 118,619</u>	<u>\$ 1,026</u>	<u>\$ -</u>	<u>\$ 2</u>	<u>\$ 23,386</u>	<u>\$ -</u>	<u>\$ 288,752</u>	<u>\$ 441,283</u>	<u>\$ 29,689</u>	<u>\$ 1,693,067</u>	<u>\$ 45,147</u>	<u>\$ 1,738,214</u>		
105年																
105年1月1日餘額	\$ 790,310	\$ -	\$ 118,619	\$ 1,026	\$ -	\$ 2	\$ 23,386	\$ -	\$ 288,752	\$ 441,283	\$ 29,689	\$ 1,693,067	\$ 45,147	\$ 1,738,214		
104年度盈餘分配： 六(十八)																
提列法定盈餘公積	-	-	-	-	-	-	-	-	42,411	(42,411)	-	-	-	-	-	-
股東現金股利	-	-	-	-	-	-	-	-	-	(339,833)	-	(339,833)	-	(339,833)	-	(339,833)
105年淨利	-	-	-	-	-	-	-	-	-	360,023	-	360,023	14,785	374,808		
105年度其他綜合損益 六(十九)	-	-	-	-	-	-	-	-	-	6,807	(15,910)	(9,103)	(391)	(9,494)		
實際取得子公司股權價格與帳面價值差額	-	-	-	-	177	-	-	-	-	-	-	177	-	177		
員工認股權酬勞成本 六(十五)	-	-	-	-	-	-	16,175	-	-	-	-	16,175	-	16,175		
發行可轉換公司債 六(十二)	-	-	-	-	-	-	-	24,360	-	-	-	24,360	-	24,360		
非控制權益變動數	-	-	-	-	-	-	-	-	-	-	-	-	(20,799)	(20,799)		
105年12月31日餘額	<u>\$ 790,310</u>	<u>\$ -</u>	<u>\$ 118,619</u>	<u>\$ 1,026</u>	<u>\$ 177</u>	<u>\$ 2</u>	<u>\$ 39,561</u>	<u>\$ 24,360</u>	<u>\$ 331,163</u>	<u>\$ 425,869</u>	<u>\$ 13,779</u>	<u>\$ 1,744,866</u>	<u>\$ 38,742</u>	<u>\$ 1,783,608</u>		

後附合併財務報表附註為本合併財務報告之一部分，請併同參閱。

董事長：楊裕德

經理人：楊裕德

會計主管：許錦娟

艾訊股份有限公司及其子公司
合併現金流量表
民國105年及104年1月1日至12月31日

單位：新台幣仟元

	附註	105 年 度	104 年 度
營業活動之現金流量			
本期稅前淨利		\$ 493,569	\$ 574,493
調整項目			
收益費損項目			
呆帳費用	六(五)	353	839
折舊費用	六(七)(二十四)	53,909	44,089
各項攤提	六(八)(二十四)	17,252	13,451
利息收入	六(二十一)	(2,103)	(2,206)
處分設備損失	六(二十二)	336	204
處分投資利益	六(二十二)	(456)	(662)
透過損益按公允價值衡量之金融資產評價 利益(增加)減少	六(二十二)	(15)	88
透過損益按公允價值衡量之金融負債評價 損失	六(二十二)	546	-
利息費用	六(二十三)	3,701	3,733
減損損失	六(八)(二十二)	-	3,868
員工認股權酬勞成本	六(十五)	16,175	7,145
與營業活動相關之資產/負債變動數			
與營業活動相關之資產之淨變動			
透過損益按公允價值衡量之金融資產淨 變動數		(145,544)	75,661
應收票據		973	(3,068)
應收帳款(含關係人)		(10,423)	(43,862)
其他應收款		(2,802)	(1,118)
存貨		217,255	(194,727)
預付款項		(1,948)	(7,114)
其他流動資產		511	697
與營業活動相關之負債之淨變動			
應付票據		(647)	633
應付帳款(含關係人)		(10,264)	211,326
其他應付款		(5,042)	(4,582)
其他流動負債		(12,296)	21,196
營運產生之現金流入		613,040	700,084
收取利息		2,103	2,206
支付利息		(3,882)	(3,734)
支付所得稅		(145,515)	(125,710)
營業活動之淨現金流入		465,746	572,846

(續次頁)

艾訊股份有限公司及其子公司
合併現金流量表
民國105年及104年1月1日至12月31日

單位：新台幣仟元

	附註	105 年 度	104 年 度
<u>投資活動之現金流量</u>			
購置設備	六(二十九)	(\$ 42,650)	(\$ 60,154)
處分設備價款		2,641	724
無形資產增加	六(八)	(14,689)	(14,599)
其他非流動資產(增加)減少		32	(1,070)
投資活動之淨現金流出		(54,666)	(75,099)
<u>籌資活動之現金流量</u>			
償還短期借款		(291,000)	(424,600)
短期借款增加		281,000	419,400
償還長期借款		(6,934)	(6,844)
其他非流動負債減少		(995)	(988)
長期借款增加		-	7,938
發行可轉換公司債	六(十二)	420,000	-
發放現金股利	六(十八)	(339,833)	(314,328)
員工認股權執行	六(十五)	-	14,533
非控制權益變動數		20,799	10,217
籌資活動之淨現金流入(流出)		83,037	(294,672)
匯率變動影響數		(57,526)	(21,571)
本期現金及約當現金增加數		436,591	181,504
期初現金及約當現金餘額		559,006	377,502
期末現金及約當現金餘額		\$ 995,597	\$ 559,006

後附合併財務報表附註為本合併財務報告之一部分，請併同參閱。

董事長：楊裕德

經理人：楊裕德

會計主管：許錦娟

艾訊股份有限公司及其子公司
合併財務報表附註
民國 105 年度及 104 年度

單位：新台幣仟元
(除特別註明者外)

一、公司沿革

艾訊股份有限公司(以下簡稱「本公司」)於民國 79 年 5 月成立，民國 94 年 4 月 28 日起於證券櫃檯買賣中心掛牌交易。本公司及子公司(以下統稱「本集團」)主要營業項目為工業用電腦及週邊產品、嵌入式單板主機板及操作系統、工業用平板電腦及顯示器、自動化量測、控制介面卡、工業用乙太網路及串口伺服器之設計、製造及銷售，暨相關產業應用電腦、電子零組件之買賣及進出口貿易等業務。

二、通過財務報告之日期及程序

本合併財務報告已於民國 106 年 2 月 23 日經本公司董事會通過。

三、新發布及修訂準則及解釋之適用

(一)已採用金融監督管理委員會(以下簡稱「金管會」)認可之新發布、修正後國際財務報導準則之影響

無。

(二)尚未採用金管會認可之新發布、修正後國際財務報導準則之影響

下表彙列金管會認可之民國 106 年適用之國際財務報導準則之新發布、修正及修訂之準則及解釋：

新發布/修正/修訂準則及解釋	國際會計準則理事會 發布之生效日
國際財務報導準則第10號、第12號及國際會計準則第28號之修正「投資個體：適用合併報表之例外規定」	民國105年1月1日
國際財務報導準則第11號之修正「取得聯合營運權益之會計處理」	民國105年1月1日
國際財務報導準則第14號「管制遞延帳戶」	民國105年1月1日
國際會計準則第1號之修正「揭露倡議」	民國105年1月1日
國際會計準則第16號及第38號之修正「可接受之折舊及攤銷方法之闡釋」	民國105年1月1日
國際會計準則第16號及第41號之修正「農業：生產性植物」	民國105年1月1日
國際會計準則第19號之修正「確定福利計畫：員工提撥」	民國103年7月1日
國際會計準則第27號之修正「單獨財務報表之權益法」	民國105年1月1日
國際會計準則第36號之修正「非金融資產可回收金額之揭露」	民國103年1月1日
國際會計準則第39號之修正「衍生工具之約務更替與避險會計之持續適用」	民國103年1月1日
國際財務報導解釋第21號「公課」	民國103年1月1日
2010-2012週期之年度改善	民國103年7月1日
2011-2013週期之年度改善	民國103年7月1日
2012-2014週期之年度改善	民國105年1月1日
除下列所述者外，本集團經評估上述準則及解釋對本集團財務狀況與經營結果並無重大影響，相關影響金額待評估完成時予以揭露：	
1. 國際會計準則第1號之修正「揭露倡議」	
此修正釐清在重大性及彙總、小計之表達、財務報表架構，及會計政策揭露之指引。	
2. 國際會計準則第36號之修正「非金融資產可回收金額之揭露」	
當現金產生單位包含商譽或非確定耐用年限之無形資產但未有減損時，移除揭露可回收金額之規定；當個別資產（包括商譽）或現金產生單位認列或迴轉之減損金額重大，應揭露該資產之可回收金額，且若可回收金額係基於公允價值減處分成本，應揭露公允價值層級之等級和衡量公允價值之評價技術及關鍵假設。	
3. 2010-2012週期之年度改善	
(1) 國際財務報導準則第2號「股份基礎給付」	
釐清既得條件僅包括服務條件及績效條件並修改或新增服務條件、績效條件及市價條件之定義。	
(2) 國際財務報導準則第8號「營運部門」	
新增將兩個以上營運部門彙總成單一營運部門時，管理階層對相關彙總條件所作判斷之揭露。釐清應報導部門資產總額至企業資產總額	

之調節資訊僅在部門資產之金額係定期提供予主要營運決策者時方須提供。

經評估該修正將使本集團增加管理階層對相關彙總條件所作判斷之揭露，並刪除部門資產之調節資訊。

(3) 國際財務報導準則第 13 號「公允價值衡量」

釐清國際財務報導準則第 13 號「公允價值衡量」發布時，刪除「無設定利率之短期應收款及應付款，若折現之影響非重大，得按原始發票金額衡量」之規定，係考量國際會計準則第 8 號第 8 段已允許企業得不採用國際財務報導準則之規定，當適用該會計政策之影響不重大時，其意圖並非不同意上述規定，故企業仍得採行上述規定。

(4) 國際會計準則第 24 號「關係人揭露」

新增關係人之定義：提供主要管理階層服務予報導個體（或報導個體之母公司）之管理個體（或該個體之其他集團成員）為報導個體之關係人。

4. 2011-2013 週期之年度改善

國際財務報導準則第 13 號「公允價值衡量」

釐清金融資產及金融負債群組之公允價值衡量例外（組合例外），其適用範圍為符合國際財務報導準則第 9 號或國際會計準則第 39 號適用範圍之金融資產、負債及其他合約。

(三) 國際會計準則理事會已發布但尚未經金管會認可之國際財務報導準則之影響

下表彙列國際會計準則理事會已發布但尚未納入金管會認可之民國 106 年適用之國際財務報導準則之新發布、修正及修訂之準則及解釋：

新發布/修正/修訂準則及解釋	國際會計準則理事會 發布之生效日
國際財務報導準則第2號之修正「股份基礎給付交易之分類及衡量」	民國107年1月1日
國際財務報導準則第4號之修正「屬國際財務報導準則第4號之保險合約適用國際財務報導準則第9號『金融工具』之方	民國107年1月1日
國際財務報導準則第9號「金融工具」	民國107年1月1日
國際財務報導準則第10號及國際會計準則第28號之修正「投資者與其關聯企業或合資間之資產出售或投入」	待國際會計準則理事會決定
國際財務報導準則第15號「客戶合約之收入」	民國107年1月1日
國際財務報導準則第15號之修正「國際財務報導準則第15號『客戶合約之收入』之闡釋」	民國107年1月1日
國際財務報導準則第16號「租賃」	民國108年1月1日
國際會計準則第7號之修正「揭露倡議」	民國106年1月1日
國際會計準則第12號之修正「未實現損失遞延所得稅資產之認列」	民國106年1月1日
國際會計準則第40號之修正「投資性不動產之轉換」	民國107年1月1日
國際財務報導解釋第22號「外幣交易及預收付對價」	民國107年1月1日
2014-2016週期之年度改善-國際財務報導準則第1號「首次採用國際財務報導準則」	民國107年1月1日
2014-2016週期之年度改善-國際財務報導準則第12號「對其他個體之權益之揭露」	民國106年1月1日
2014-2016週期之年度改善-國際會計準則第28號「投資關聯企業及合資」	民國107年1月1日

除下列所述者外，本集團經評估上述準則及解釋對本集團財務狀況與經營結果並無重大影響，相關影響金額待評估完成時予以揭露：

1. 國際財務報導準則第9號「金融工具」

- (1) 金融資產債務工具按企業之經營模式及合約現金流量特性判斷，可分類為透過損益按公允價值衡量之金融資產、透過其他綜合損益按公允價值衡量之金融資產及按攤銷後成本衡量之金融資產；金融資產權益工具分類為透過損益按公允價值衡量之金融資產，除非企業作不可撤銷之選擇將非交易目的之權益工具的公允價值認列於其他綜合損益。
- (2) 金融資產債務工具之減損評估應採預期信用損失模式，於每一資產負債表日評估該工具之信用風險是否有顯著增加，以適用12個月之預期信用損失或存續期間之預期信用損失（於發生減損前之利息收入按資產帳面總額估計）；或是否業已發生減損，於發生減損後之利息收入按提列備抵呆帳後之帳面淨額估計。應收帳款（不包含重大財務組成部分）應按存續期間之預期信用損失衡量備抵損失。

2. 國際財務報導準則第15號「客戶合約之收入」

國際財務報導準則第15號「客戶合約之收入」取代國際會計準則第11

號「建造合約」、國際會計準則第 18 號「收入」以及其相關解釋及解釋公告。按準則規定收入應於客戶取得對商品或勞務之控制時認列，當客戶已具有主導資產之使用並取得該資產之幾乎所有剩餘效益之能力時表示客戶取得對商品或勞務之控制。

此準則之核心原則為「企業認列收入以描述對客戶所承諾之商品或勞務之移轉，該收入之金額反映該等商品或勞務換得之預期有權取得之對價」。企業按核心原則認列收入時需運用下列五步驟來決定收入認列的時點及金額：

步驟 1：辨認客戶合約。

步驟 2：辨認合約中之履約義務。

步驟 3：決定交易價格。

步驟 4：將交易價格分攤至合約中之履約義務。

步驟 5：於（或隨）企業滿足履約義務時認列收入。

此外，準則亦包括一套整合性之揭露規定，該等規定將使企業對財務報表使用者提供有關客戶合約所產生之收入與現金流量之性質、金額、時間及不確定性之綜合資訊。

3. 國際財務報導準則第 15 號之修正「國際財務報導準則第 15 號『客戶合約之收入』之闡釋」

此修正釐清如何辨認合約中的履約義務（即承諾移轉商品或勞務予客戶）；如何決定企業為主理人（提供商品或勞務）或代理人（負責安排商品或勞務之提供）；以及決定由授權取得之收入應於某一時點或於一段期間內認列。除上述之釐清外，此修正尚包含兩項新增的簡化規定，以降低企業首次適用新準則時之成本及複雜度。

4. 國際財務報導準則第 16 號「租賃」

國際財務報導準則第 16 號「租賃」取代國際會計準則第 17 號「租賃」及其相關解釋及解釋公告。此準則規定承租人應認列使用權資產及租賃負債（除租賃期間短於 12 個月或低價值標的資產之租賃外）；出租人會計處理仍相同，按營業租賃及融資租賃兩種類型處理，僅增加相關揭露。

5. 國際會計準則第 7 號之修正「揭露倡議」

此修正要求企業增加揭露有關（來自）籌資活動之負債變動，包括來自現金及非現金之變動。

6. 國際財務報導解釋第 22 號「外幣交易及預收付對價」

此解釋說明以外幣計價合約之交易日，為企業於認列相關資產、費用及收益前，預先收取或支付對價而原始認列非貨幣性資產或負債之日。

四、重大會計政策之彙總說明

編製本合併財務報告所採用之主要會計政策說明如下。除另有說明外，此等政策在所有報導期間一致地適用。

(一) 遵循聲明

本合併財務報告係依據證券發行人財務報告編製準則與金管會認可之國際財務報導準則、國際會計準則、解釋及解釋公告(以下簡稱 IFRSs)編製。

(二) 編製基礎

1. 除下列重要項目外，本合併財務報告係按歷史成本編製：

- (1) 按公允價值衡量之透過損益按公允價值衡量之金融資產及負債(包括衍生性工具)。
- (2) 按公允價值衡量之備供出售金融資產。
- (3) 按退休基金資產減除確定福利義務現值之淨額認列之確定福利負債。

2. 編製符合 IFRSs 之財務報告需要使用一些重要會計估計，在應用本集團的會計政策過程中亦需要管理階層運用其判斷，涉及高度判斷或複雜性之項目，或涉及合併財務報告之重大假設及估計之項目，請詳附註五說明。

(三) 合併基礎

1. 合併財務報告編製原則

- (1) 本集團將所有子公司納入合併財務報告編製之個體。子公司指受本集團控制之個體(包括結構型個體)，當本集團暴露於來自對該個體之參與之變動報酬或對該等變動報酬享有權利，且透過對該個體之權力有能力影響該等報酬時，本集團即控制該個體。子公司自本集團取得控制之日起納入合併財務報告，於喪失控制之日起終止合併。
- (2) 集團內公司間之交易、餘額及未實現損益業已銷除。子公司之會計政策已作必要之調整，與本集團採用之政策一致。
- (3) 損益及其他綜合損益各組成部分歸屬於母公司業主及非控制權益；綜合損益總額亦歸屬於母公司業主及非控制權益，即使因而導致非控制權益發生虧損餘額。
- (4) 對子公司持股之變動若未導致喪失控制(與非控制權益之交易)，係作為權益交易處理，亦即視為與業主間進行之交易。非控制權益之調整金額與所支付或收取對價之公允價值間之差額係直接認列於權益。
- (5) 當集團喪失對子公司之控制，對前子公司之剩餘投資係按公允價值重新衡量，並作為原始認列金融資產之公允價值或原始認列投資關聯企業或合資之成本，公允價值與帳面金額之差額認列為當期損益。對於先前認列於其他綜合損益與該子公司有關之所有金額，其會計處理與本集團若直接處分相關資產或負債之基礎相同，亦即如先前認列為其他綜合損益之利益或損失，於處分相關資產或負債時將被重分類為損益，則當喪失對子公司之控制時，將該利益或損失自權益重分類為損益。

2. 列入合併財務報告之子公司：

投資公司 名稱	子公司 名稱	業務性質	所持股權百分比	
			105年12月31日	104年12月31日
本公司	AXIOM TECHNOLOGY, INC. U. S. A. (AXUS)	工業用電腦及嵌入式單板主機板買賣及售後服務	100%	100%
"	AXIOMTEK DEUTSCHLAND GMBH (AXGM)	工業用電腦及嵌入式單板主機板買賣及售後服務	100%	100%
"	AXIOM TECHNOLOGY (BVI) CO., LTD. (AXBVI)	控股公司	100%	100%
"	益網科技股份有限公司(益網)	工業用乙太網路及串口伺服器設計、製造及銷售	88.42%(註1)	86.29%
"	AXIOMTEK UK LIMITED (AXUK)	工業用電腦及嵌入式單板主機板買賣及售後服務	100%(註2)	0%
益網	ETHERWAN SYSTEMS, INC. (EWUS)	工業用乙太網路及串口伺服器買賣及售後服務	100%	100%
AXBVI	艾訊科技(深圳)有限公司(艾訊深圳)	工業用電腦及嵌入式單板主機板買賣及售後服務	100%	100%
"	AXIOMTEK TECHNOLOGY (HK) LIMITED (AXHK)	控股公司	-(註3)	100%
AXHK	艾訊電子(東莞)有限公司(艾訊東莞)	工業用電腦及嵌入式單板主機板之製造、買賣及售後服務	-(註3)	100%

註 1：本公司於民國 105 年 9 月 10 日購買益網額外 2.13% 已發行股份。

註 2：本公司於民國 105 年 2 月 19 日投資 AXUK 100% 股權，並取得對 AXUK 之控制。

註 3：本公司於民國 105 年 9 月 27 日將轉投資公司 AXIOMTEK TECHNOLOGY (HK) LIMITED (AXHK) 及艾訊電子(東莞)有限公司(艾訊東莞)清算解散。

3. 未列入合併財務報告之子公司

無。

4. 子公司會計期間不同之調整及處理方式

無。

5. 重大限制

無。

6. 對本集團具重大性之非控制權益之子公司

無。

(四) 外幣換算

本集團內每一個體之財務報告所列之項目，均係以該個體營運所處主要經濟環境之貨幣（即功能性貨幣）衡量。本合併財務報告係以本公司之功能性貨幣「新台幣」作為表達貨幣列報。

1. 外幣交易及餘額

- (1) 外幣交易採用交易日或衡量日之即期匯率換算為功能性貨幣，換算此等交易產生之換算差額認列為當期損益。
- (2) 外幣貨幣性資產及負債餘額，按資產負債表日之即期匯率評價調整，因調整而產生之換算差額認列為當期損益。
- (3) 外幣非貨幣性資產及負債餘額，屬透過損益按公允價值衡量者，按資產負債表日之即期匯率評價調整，因調整而產生之兌換差額認列為當期損益；屬透過綜合損益按公允價值衡量者，按資產負債表日之即期匯率評價調整，因調整而產生之兌換差額認列於其他綜合損益項目；屬非按公允價值衡量者，則按初始交易日之歷史匯率衡量。
- (4) 所有列為當期損益之兌換損益帳列於合併綜合損益表之「其他利益及損失」項目。

2. 國外營運機構之換算

- (1) 功能性貨幣與表達貨幣不同之所有集團個體、關聯企業及聯合協議，其經營結果和財務狀況以下列方式換算為表達貨幣：
 - A. 表達於每一資產負債表之資產及負債係以該資產負債表日之即期匯率換算；
 - B. 表達於每一綜合損益表之收益及費損係以當期平均匯率換算；及
 - C. 所有因換算而產生之兌換差額認列為「國外營運機構財務報表換算之兌換差額」。
- (2) 當部分處分或出售之國外營運機構為子公司時，係按比例將認列為其他綜合損益之累計兌換差額重新歸屬予該國外營運機構之非控制權益。惟當本集團即使仍保留對前子公司之部分權益，但已喪失對國外營運機構屬子公司之控制，則係以處分對國外營運機構之全部權益處理。
- (3) 收購國外個體產生之商譽及公允價值調整視為該國外個體之資產及負債，並按資產負債表日之即期匯率換算。

(五) 資產負債區分流動及非流動之分類標準

1. 資產符合下列條件之一者，分類為流動資產：

- (1) 預期將於正常營業週期中實現該資產，或意圖將其出售或消耗者。
- (2) 主要為交易目的而持有者。
- (3) 預期於資產負債表日後十二個月內實現者。
- (4) 現金或約當現金，但於資產負債表日後至少十二個月交換或用以清償負債受到限制者除外。

本集團將所有不符合上述條件之資產分類為非流動資產。

2. 負債符合下列條件之一者，分類為流動負債：

- (1) 預期將於正常營業週期中清償者。
- (2) 主要為交易目的而持有者。
- (3) 預期於資產負債表日後十二個月內到期清償者。
- (4) 不能無條件將清償期限遞延至資產負債表日後至少十二個月者。負債之條款，可能依交易對方之選擇，以發行權益工具而導致清償者，不影響其分類。

本集團將所有不符合上述條件之負債分類為非流動負債。

(六) 約當現金

約當現金係指短期並具高度流動性之投資，該投資可隨時轉換成定額現金且價值變動之風險甚小。定期存款及附賣回債券符合前述定義且其持有目的係為滿足營運上之短期現金承諾者，分類為約當現金。

(七) 透過損益按公允價值衡量之金融資產

1. 透過損益按公允價值衡量之金融資產係指持有供交易之金融資產或原始認列時被指定為透過損益按公允價值衡量之金融資產。金融資產若在取得時主要係為短期內出售，則分類為持有供交易之金融資產。本集團於金融資產符合下列條件之一時，於原始認列時將其指定為透過損益按公允價值衡量：

- (1) 係混合(結合)合約；或
- (2) 可消除或重大減少衡量或認列不一致；或
- (3) 係依書面之風險管理或投資策略，以公允價值基礎管理並評估其績效之投資。

2. 本集團對於符合交易慣例之透過損益按公允價值衡量之金融資產係採用交易日會計。

3. 透過損益按公允價值衡量之金融資產，於原始認列時按公允價值衡量，相關交易成本則認列為當期損益。續後按公允價值衡量，其公允價值之變動認列於當期損益。

(八) 備供出售金融資產

1. 備供出售金融資產係指定為備供出售或未被分類為任何其他類別之非衍生性金融資產。

2. 本集團對於符合交易慣例之備供出售金融資產係採用交易日會計。
3. 備供出售金融資產於原始認列時按其公允價值加計交易成本衡量，續後按公允價值衡量，其公允價值之變動認列於其他綜合損益。對於持有無活絡市場公開報價之權益工具投資，或與此種無活絡市場公開報價權益工具連結且須以交付該等權益工具交割之衍生工具，當其公允價值無法可靠衡量時，本集團將其列報為「以成本衡量之金融資產-非流動」。

(九) 應收帳款

係屬原始產生之應收款，係在正常營業過程中就商品銷售或服務提供所產生之應收客戶款項。於原始認列時按公允價值衡量，後續採有效利息法按攤銷後成本扣除減損後之金額衡量。惟屬未付息之短期應收帳款，因折現影響不重大，後續以原始交易金額衡量。

(十) 金融資產減損

1. 本集團於每一資產負債表日，評估是否已經存在減損之任何客觀證據，顯示某一或一組金融資產於原始認列後發生一項或多項事項（即「損失事項」），且該損失事項對一金融資產或一組金融資產之估計未來現金流量具有能可靠估計之影響。
2. 本集團用以決定是否存在減損損失之客觀證據的政策如下：
 - (1) 發行人或債務人之重大財務困難；
 - (2) 違約，諸如利息或本金支付之延滯或不償付；
 - (3) 本集團因與債務人財務困難相關之經濟或法律理由，給予債務人原不可能考量之讓步；
 - (4) 債務人將進入破產或其他財務重整之可能性大增；
 - (5) 由於財務困難而使該金融資產之活絡市場消失；
 - (6) 可觀察到之資料顯示，一組金融資產之估計未來現金流量於該等資產原始認列後發生可衡量之減少，雖然該減少尚無法認定係屬該組中之某個別金融資產，該等資料包括該組金融資產之債務人償付狀況之不利變化，或與該組金融資產中資產違約有關之全國性或區域性經濟情況；
 - (7) 發行人所處營運之技術、市場、經濟或法令環境中所發生具不利影響之重大改變的資訊，且該證據顯示可能無法收回該權益投資之投資成本；或
 - (8) 權益工具投資之公允價值大幅或持久性下跌至低於成本。
3. 本集團經評估當已存在減損之客觀證據，且已發生減損損失時，按以下類別處理：
 - (1) 以攤銷後成本衡量之金融資產
係以該資產帳面金額與估計未來現金流量按該金融資產原始有效利率折現之現值間之差額，認列減損損失於當期損益。當後續期間減損損失金額減少，且該減少能客觀地與認列減損後發生之事項相連結，則先前認列之減損損失在未認列減損情況下於迴轉日應有之攤銷後成本之限額內於當期損益迴轉。認列及迴轉減損損失之金額係藉由備抵帳

戶調整資產之帳面金額。

(2) 以成本衡量之金融資產

係以該資產帳面金額與估計未來現金流量按類似金融資產之現時市場報酬率折現之現值間之差額，認列減損損失於當期損益。此類減損損失續後不得迴轉。認列減損損失之金額係藉由備抵帳戶調整資產之帳面金額。

(十一) 金融資產之除列

當本集團對收取來自金融資產現金流量之合約權利失效時，將除列金融資產。

(十二) 存貨

存貨按成本與淨變現價值孰低者衡量，成本依加權平均法決定。製成品及在製品之成本包括原料、直接人工、其他直接成本及生產相關之製造費用（按正常產能分攤），惟不包括借款成本。比較成本與淨變現價值孰低時，採逐項比較法，淨變現價值係指在正常營業過程中之估計售價減除至完工尚須投入之估計成本及相關變動銷售費用後之餘額。

(十三) 不動產、廠房及設備

1. 不動產、廠房及設備係以取得成本為入帳基礎，並將購建期間之有關利息資本化。
2. 後續成本只有在與該項目有關之未來經濟效益很有可能流入本集團，且該項目之成本能可靠衡量時，才包括在資產之帳面金額或認列為一項單獨資產，被重置部分之帳面金額應除列。所有其他維修費用於發生時認列為當期損益。
3. 不動產、廠房及設備之後續衡量採成本模式，除土地不提折舊外，其他按估計耐用年限以直線法計提折舊。不動產、廠房及設備各項組成若屬重大，則單獨提列折舊。
4. 本集團於每一財務年度結束對各項資產之殘值、耐用年限及折舊方法進行檢視，若殘值及耐用年限之預期值與先前之估計不同時，或資產所含之未來經濟效益之預期消耗型態已有重大變動，則自變動發生日起依國際會計準則第 8 號「會計政策、會計估計變動及錯誤」之會計估計變動規定處理。

各項資產之耐用年限如下：

房 屋 及 建 築	3 年 ~ 40 年
機 器 設 備	3 年 ~ 20 年
模 具 設 備	2 年 ~ 5 年
試 驗 設 備	2 年 ~ 8 年
辦 公 設 備	2 年 ~ 10 年
租 賃 改 良	2 年 ~ 10 年

(十四) 營業租賃(承租人)

營業租賃之給付扣除自出租人收取之任何誘因，於租賃期間內按直線法攤銷認列為當期損益。

(十五) 無形資產

1. 商標

單獨取得之商標以取得成本認列。商標為有限耐用年限資產，依直線法按估計耐用年限 2~10 年攤銷。

2. 電腦軟體

電腦軟體以取得成本認列，依直線法按估計耐用年限 2~10 年攤銷。

3. 商譽

商譽係因企業合併採收購法而產生。

4. 其他

其他無形資產係購入顧客名單採直線法攤銷，攤銷年限為 15 年。

(十六) 非金融資產減損

1. 本集團於資產負債表日針對有減損跡象之資產，估計其可回收金額，當可回收金額低於其帳面價值時，則認列減損損失。可回收金額係指一項資產之公允價值減處分成本或其使用價值，兩者較高者。除商譽外，當以前年度已認列資產減損之情況不存在或減少時，則迴轉減損損失，惟迴轉減損損失而增加之資產帳面金額，不超過該資產若未認列減損損失情況下減除折舊或攤銷後之帳面金額。

2. 商譽定期估計其可回收金額。當可回收金額低於其帳面價值時，則認列減損損失。商譽減損之減損損失於以後年度不予迴轉。

3. 商譽為減損測試之目的，分攤至現金產生單位。此項分攤是依據營運部門辨認，將商譽分攤至預期可從產生商譽之企業合併而受益之現金產生單位或現金產生單位群組。

(十七) 借款

借款於原始認列時按公允價值扣除交易成本後之金額衡量，後續就扣除交易成本後之價款與贖回價值之任何差額採有效利息法按攤銷後成本於借款期間內衡量。

(十八) 應付票據及帳款

應付票據及帳款係在正常營業過程中自供應商取得商品或勞務而應支付之義務。於原始認列時按公允價值衡量，後續採有效利息法按攤銷後成本衡量。惟屬未付息之短期應付帳款，因折現影響不重大，後續以原始交易金額衡量。

(十九) 透過損益按公允價值衡量之金融負債

1. 透過損益按公允價值衡量之金融負債係指持有供交易之金融負債或原始認列時被指定為透過損益按公允價值衡量之金融負債。分類為持有供交易之金融負債係於取得時之主要目的為短期內再買回，及除依避險會計被指定為避險工具外之衍生工具。本集團於金融負債符合下列條件之一時，於原始認列時將其指定為透過損益按公允價值衡量：

- (1) 係混合(結合)合約；或
- (2) 可消除或重大減少衡量或認列不一致；或
- (3) 係依書面之風險管理政策，以公允價值基礎管理並評估其績效之工具。

2. 透過損益按公允價值衡量之金融負債，於原始認列時按公允價值衡量，相關交易成本則認列為當期損益。續後按公允價值衡量，其公允價值之變動認列於當期損益。

(二十) 金融負債之除列

本集團於合約所載之義務履行、取消或到期時，除列金融負債。

(二十一) 金融資產及負債之互抵

當有法律上可執行之權利將所認列之金融資產及負債金額抵銷，且意圖以淨額基礎交割或同時實現資產及清償負債時，始可將金融資產及金融負債互抵，並於資產負債表中以淨額表達。

(二十二) 金融負債及權益工具

本集團發行之可轉換公司債(帳列應付公司債)，嵌入有轉換權(即持有人可選擇轉換為本集團普通股之權利，且為固定金額轉換固定數量之股份)、賣回權及買回權，於初始發行時將發行價格依發行條件區分為金融負債或權益，其處理如下：

1. 嵌入本集團發行可轉換公司債之賣回權與買回權，於原始認列時以其公允價值之淨額帳列「透過損益按公允價值衡量之金融負債」；後續於資產負債表日，按當時之公允價值評價，差額認列「透過損益按公允價值衡量之金融負債利益或損失」(帳列「其他利益及損失」)。
2. 可轉換公司債之主契約於原始認列時按公允價值衡量，與贖回價值間之差額認列為應付公司債折價，列為應付公司債減項；後續採有效利息法按攤銷後成本於債券流通期間內認列為當期損益，作為「財務成本」之調整項目。
3. 嵌入本集團發行可轉換公司債之轉換權係符合權益之定義，於原始認列時，就發行金額扣除上述「透過損益按公允價值衡量之金融負債」及「應付公司債淨額」後之剩餘價值帳列「資本公積－認股權」，後續不再重新衡量。
4. 發行可轉換公司債之任何直接歸屬之交易成本，按原始帳面金額比

例分配至負債和權益之組成部分。

5. 當持有人轉換時，帳列負債組成部分（包括「應付公司債」及「透過損益按公允價值衡量之金融負債」）按其分類之後續衡量方法處理，再以前述依負債組成部分之帳面價值加計「資本公積－認股權」之帳面價值作為轉換普通股之發行成本。

（二十三）負債準備

負債準備（保固準備）係因過去事件而負有現時法定或推定義務，很有可能需要流出具經濟效益之資源以清償該義務，且該義務之金額能可靠估計時認列。負債準備之衡量係以資產負債表日清償該義務所需支出之最佳估計現值衡量，折現率採用反映目前市場對貨幣時間價值及負債特定風險之評估之稅前折現率，折現之攤銷認列為利息費用。未來營運損失不得認列負債準備。

（二十四）員工福利

1. 短期員工福利

短期員工福利係以預期支付之非折現金額衡量，並於相關服務提供時認列為費用。

2. 退休金

（1）確定提撥計畫

對於確定提撥計畫，係依權責發生基礎將應提撥之退休基金數額認列為當期之退休金成本。預付提撥金於可退還現金或減少未來給付之範圍內認列為資產。

（2）確定福利計畫

A. 確定福利計畫下之淨義務係以員工當期或過去服務所賺得之未來福利金額折現計算，並以資產負債表日之確定福利義務現值減除計畫資產之公允價值。確定福利淨義務每年由精算師採用預計單位福利法計算，折現率係使用資產負債表日與確定福利計畫之貨幣及期間一致之政府公債（於資產負債表日）之市場殖利率。

B. 確定福利計畫產生再衡量數於發生當期認列於其他綜合損益，並表達於保留盈餘。

3. 員工酬勞及董事酬勞

員工酬勞及董事酬勞係於具法律或推定義務且金額可合理估計時，認列為費用及負債。嗣後決議實際配發金額與估列金額有差異時，則按會計估計變動處理。另以股票發放員工酬勞者，計算股數之基礎為董事會決議日前一收盤價。

（二十五）員工股份基礎給付

以權益交割之股份基礎給付協議係於給與日以所給與權益商品之公允價值衡量所取得之員工勞務，於既得期間認列為酬勞成本，並相對調

整權益。權益商品之公允價值應反映市價既得條件及非既得條件之影響。認列之酬勞成本係隨著預期將符合服務條件及非市價既得條件之獎勵數量予以調整，直至最終認列金額係以既得日既得數量認列。

(二十六) 所得稅

1. 所得稅費用包含本期及遞延所得稅，除與列入其他綜合損益或直接列入權益之項目有關之所得稅分別列入其他綜合損益或直接列入權益外，所得稅係認列於損益。
2. 本集團依據營運及產生應課稅所得之所在國家在資產負債表日已立法或已實質性立法之稅率計算當期所得稅。管理階層就適用所得稅相關法規定期評估所得稅申報之狀況，並在適用情況下根據預期須向稅捐機關支付之稅款估列所得稅負債。本公司及國內子公司未分配盈餘依所得稅法加徵 10% 之所得稅，嗣盈餘產生年度之次年度於股東會通過盈餘分派案後，始就實際盈餘之分派情形，認列 10% 之未分配盈餘所得稅費用。
3. 遞延所得稅採用資產負債表法，按資產及負債之課稅基礎與其於合併資產負債表之帳面金額所產生之暫時性差異認列。源自於原始認列之商譽所產生之遞延所得稅負債則不予認列，若遞延所得稅源自於交易（不包括企業合併）中對資產或負債之原始認列，且在交易當時未影響會計利潤或課稅所得（課稅損失），則不予認列。若投資子公司產生之暫時性差異，本集團可以控制暫時性差異迴轉之時點，且暫時性差異很有可能於可預見之未來不會迴轉者則不予認列。遞延所得稅採用在資產負債表日已立法或已實質性立法，並於有關之遞延所得稅資產實現或遞延所得稅負債清償時預期適用之稅率（及稅法）為準。
4. 遞延所得稅資產於暫時性差異很有可能用以抵減未來應課稅所得之範圍內認列，並於每一資產負債表日重評估未認列及已認列之遞延所得稅資產。
5. 當有法定執行權將所認列之本期所得稅資產及負債金額互抵且有意圖以淨額基礎清償或同時實現資產及清償負債時，始將本期所得稅資產及本期所得稅負債互抵；當有法定執行權將當期所得稅資產及本期所得稅負債互抵，且遞延所得稅資產及負債由同一稅捐機關課徵所得稅之同一納稅主體、或不同納稅主體產生但各主體意圖以淨額基礎清償或同時實現資產及清償負債時，始將遞延所得稅資產及負債互抵。
6. 因購置設備或技術及股權投資等而產生之未使用所得稅抵減遞轉後期部分，係在很有可能未來課稅所得以供未使用所得稅抵減使用之範圍內，認列遞延所得稅資產。

(二十七) 股本

普通股股本分類為權益，直接歸屬於發行新股或認股權之增額成本於權益中列為價款減項。

(二十八) 股利分配

分派予本公司股東之股利於本公司股東會決議分派股利時於財務報告認列，分派現金股利認列為負債，分派股票股利則認列為「待分配股票股利」，並於發行新股基準日時轉列「普通股股本」。

(二十九) 收入認列

本集團研發、製造並銷售工業電腦及乙太網路相關產品。收入係正常營業活動中對集團外顧客銷售商品已收或應收對價之公允價值，以扣除營業稅、銷貨退回及折讓之淨額表達。商品銷售於商品交付予買方、銷貨金額能可靠衡量且未來經濟效益很有可能流入集團時認列收入。當與所有權相關之重大風險與報酬已移轉予顧客，本集團對商品既不持續參與管理亦未維持有效控制且顧客根據銷售合約接受商品，或有客觀證據顯示所有接受條款均已符合時，商品交付方屬發生。

(三十) 營運部門

本集團營運部門資訊與提供給主要營運決策者之內部管理報告採一致之方式報導。主要營運決策者負責分配資源予營運部門並評估其績效，經辨識本集團之主要營運決策者為董事會。

五、重大會計判斷、估計及假設不確定性之主要來源

本集團編製本合併財務報告時，管理階層已運用其判斷以決定所採用之會計政策，並依據資產負債表日當時之情況對於未來事件之合理預期以作出會計估計及假設。所作出之重大會計估計與假設可能與實際結果存有差異，將考量歷史經驗及其他因子持續評估及調整。該等估計及假設具有導致資產及負債帳面金額於下個財務年度重大調整之風險。請詳下列對重大會計判斷、估計及假設不確定性之說明：

(一) 會計政策採用之重要判斷

無此情形。

(二) 重要會計估計及假設

1. 商譽減損評估

商譽減損之評估過程依賴本集團之主觀判斷，包含辨認現金產生單位及分攤資產負債和商譽至相關現金產生單位，及決定相關現金產生單位之可回收金額。有關商譽減損評估，請參閱附註六(九)之說明。

2. 存貨之評價

由於存貨須以成本與淨變現價值孰低者計價，故本集團必須運用判斷及估計決定資產負債表日存貨之淨變現價值。由於科技快速變遷，本集團評估資產負債表日存貨因正常損耗、過時陳舊或無市場銷售價值之金額，並將存貨成本沖減至淨變現價值。此存貨評價主要係依未來特定期間內之產品需求為估計基礎，故可能產生重大變動。

民國 105 年 12 月 31 日，本集團存貨之帳面金額為\$758,290。

六、重要會計項目之說明

(一)現金及約當現金

	<u>105年12月31日</u>	<u>104年12月31日</u>
庫存現金及週轉金	\$ 406	\$ 736
支票存款及活期存款	616,076	487,940
定期存款	214,402	12,887
約當現金-RP	<u>164,713</u>	<u>57,443</u>
	<u>\$ 995,597</u>	<u>\$ 559,006</u>

1. 本集團往來之金融機構信用品質良好，且本集團與多家金融機構往來以分散信用風險，預期發生違約之可能性甚低。

2. 本集團未有將現金及約當現金提供質押之情形。

(二)透過損益按公允價值衡量之金融資產-流動

<u>項 目</u>	<u>105年12月31日</u>	<u>104年12月31日</u>
持有供交易之金融資產		
受益憑證	\$ 244,000	\$ 98,000
評價調整	<u>28</u>	<u>13</u>
	<u>\$ 244,028</u>	<u>\$ 98,013</u>

1. 本集團於持有供交易之金融資產於民國 105 年及 104 年度認列之淨利益分別計\$471 及\$574。

2. 本集團未有將透過損益按公允價值衡量之金融資產提供質押之情形。

(三)以成本衡量之金融資產-非流動

<u>項 目</u>	<u>105年12月31日</u>	<u>104年12月31日</u>
非上市櫃公司股票	\$ 1,823	\$ 1,823
累計減損-以成本衡量之金融資產	<u>(900)</u>	<u>(900)</u>
	<u>\$ 923</u>	<u>\$ 923</u>

1. 本集團持有之艾利國際(股)公司股票投資依據投資之意圖應分類為備供出售金融資產，惟因該標的非於活絡市場公開交易，且無法取得足夠之類似公司之產業資訊，因此無法合理可靠衡量該些標的之公允價值，分類為「以成本衡量之金融資產-非流動」。

2. 本集團民國 105 年及 104 年 12 月 31 日以成本衡量之金融資產-非流動未有提供質押之情況。

(四) 應收票據

	105年12月31日	104年12月31日
應收票據	\$ 8,434	\$ 9,407
減：備抵呆帳	-	-
	<u>\$ 8,434</u>	<u>\$ 9,407</u>

(五) 應收帳款(含關係人)

	105年12月31日	104年12月31日
應收帳款(含關係人)	\$ 615,338	\$ 605,247
減：備抵呆帳	(4,977)	(5,062)
	<u>\$ 610,361</u>	<u>\$ 600,185</u>

1. 本集團之應收帳款為未逾期且未減損者依據本集團之授信標準的信用品質資訊如下：

	105年12月31日	104年12月31日
群組1	\$ 53	\$ 5
群組2	434,534	470,930
群組3	-	-
	<u>\$ 434,587</u>	<u>\$ 470,935</u>

群組 1：關係人。

群組 2：一般客戶。

群組 3：其他(專案評估)。

2. 已逾期但未減損之應收帳款之變動分析如下：

	105年12月31日	104年12月31日
30天內	\$ 102,800	\$ 101,312
31-90天	54,243	23,380
91-180天	17,246	9,276
181天以上	6,462	153
	<u>\$ 180,751</u>	<u>\$ 134,121</u>

以上係以逾期天數為基準進行之帳齡分析。

3. 已減損應收帳款之變動分析：

(1) 於民國 105 年及 104 年 12 月 31 日止，本集團個別評估已減損之應收帳款金額分別為\$0 及\$191。

(2)備抵呆帳變動表如下：

	105年		
	個別評估之減損損失	群組評估之減損損失	合計
1月1日	\$ 191	\$ 4,871	\$ 5,062
減損損失提列	141	212	353
因無法收回而沖銷之款項	(332)	-	(332)
淨兌換差額	-	(106)	(106)
12月31日	<u>\$ -</u>	<u>\$ 4,977</u>	<u>\$ 4,977</u>
	104年		
	個別評估之減損損失	群組評估之減損損失	合計
1月1日	\$ 493	\$ 3,848	\$ 4,341
減損損失(迴轉)提列	(302)	1,141	839
因無法收回而沖銷之款項	-	(160)	(160)
淨兌換差額	-	42	42
12月31日	<u>\$ 191</u>	<u>\$ 4,871</u>	<u>\$ 5,062</u>

4. 本集團之應收帳款(含關係人)並未持有任何的擔保品。

(六)存貨

	105年12月31日		
	成本	備抵跌價損失	帳面金額
原料	\$ 228,693	(\$ 16,281)	\$ 212,412
在製品	82,136	(166)	81,970
半成品	50,109	(5,612)	44,497
製成品	120,953	(12,432)	108,521
商品存貨	235,546	(14,744)	220,802
在途存貨	90,088	-	90,088
合計	<u>\$ 807,525</u>	<u>(\$ 49,235)</u>	<u>\$ 758,290</u>
	104年12月31日		
	成本	備抵跌價損失	帳面金額
原料	\$ 282,442	(\$ 11,448)	\$ 270,994
在製品	127,379	(1,012)	126,367
半成品	56,637	(5,306)	51,331
製成品	140,822	(20,243)	120,579
商品存貨	350,932	(8,541)	342,391
在途存貨	67,112	(3,551)	63,561
合計	<u>\$ 1,025,324</u>	<u>(\$ 50,101)</u>	<u>\$ 975,223</u>

本期認列之存貨相關營業成本：

	<u>105年度</u>	<u>104年度</u>
已出售存貨成本	\$ 2,935,090	\$ 3,065,668
存貨跌價損失	<u>26,573</u>	<u>18,516</u>
合計	<u>\$ 2,961,663</u>	<u>\$ 3,084,184</u>

本集團未有將存貨提供質押之情形。

(七) 不動產、廠房及設備

	<u>土地</u>	<u>房屋及建築</u>	<u>機器設備</u>	<u>試驗設備</u>	<u>其他</u>	<u>合計</u>
105年1月1日						
成本	\$ 250,859	\$ 159,631	\$ 174,704	\$ 75,261	\$ 182,573	\$ 843,028
累計折舊	<u>-</u>	<u>(31,250)</u>	<u>(120,729)</u>	<u>(53,423)</u>	<u>(132,736)</u>	<u>(338,138)</u>
	<u>\$ 250,859</u>	<u>\$ 128,381</u>	<u>\$ 53,975</u>	<u>\$ 21,838</u>	<u>\$ 49,837</u>	<u>\$ 504,890</u>
<u>105年</u>						
1月1日	\$ 250,859	\$ 128,381	\$ 53,975	\$ 21,838	\$ 49,837	\$ 504,890
增添	-	246	4,483	7,362	29,159	41,250
處分(成本)	-	(16)	(16,828)	(2,189)	(11,132)	(30,165)
處分 (累計折舊)	-	16	15,328	2,190	9,654	27,188
重分類 (成本)	-	-	-	3,794	(3,794)	-
折舊費用	-	(5,129)	(15,719)	(7,960)	(25,101)	(53,909)
淨兌換差額	<u>(2,429)</u>	<u>(1,697)</u>	<u>(202)</u>	<u>(16)</u>	<u>(214)</u>	<u>(4,558)</u>
12月31日	<u>\$ 248,430</u>	<u>\$ 121,801</u>	<u>\$ 41,037</u>	<u>\$ 25,019</u>	<u>\$ 48,409</u>	<u>\$ 484,696</u>
105年12月31日						
成本	\$ 248,430	\$ 158,082	\$ 161,356	\$ 84,210	\$ 195,424	\$ 847,502
累計折舊	<u>-</u>	<u>(36,281)</u>	<u>(120,320)</u>	<u>(59,191)</u>	<u>(147,014)</u>	<u>(362,806)</u>
	<u>\$ 248,430</u>	<u>\$ 121,801</u>	<u>\$ 41,036</u>	<u>\$ 25,019</u>	<u>\$ 48,410</u>	<u>\$ 484,696</u>

	<u>土地</u>	<u>房屋及建築</u>	<u>機器設備</u>	<u>試驗設備</u>	<u>其他</u>	<u>合計</u>
104年1月1日						
成本	\$189,559	\$ 91,121	\$142,707	\$ 66,738	\$174,202	\$664,327
累計折舊	-	(26,527)	(110,429)	(50,216)	(130,218)	(317,390)
	<u>\$189,559</u>	<u>\$ 64,594</u>	<u>\$ 32,278</u>	<u>\$ 16,522</u>	<u>\$ 43,984</u>	<u>\$346,937</u>
<u>104年</u>						
1月1日	\$189,559	\$ 64,594	\$ 32,278	\$ 16,522	\$ 43,984	\$346,937
增添	-	17,331	3,094	11,420	29,023	60,868
處分(成本)	-	-	(6,923)	(2,897)	(15,438)	(25,258)
處分 (累計折舊)	-	-	6,020	2,897	15,413	24,330
重分類 (成本)	58,429	49,956	35,443	-	(5,695)	138,133
折舊費用	-	(4,559)	(16,011)	(6,104)	(17,415)	(44,089)
淨兌換差額	<u>2,871</u>	<u>1,059</u>	<u>74</u>	<u>-</u>	<u>(35)</u>	<u>3,969</u>
12月31日	<u>\$250,859</u>	<u>\$ 128,381</u>	<u>\$ 53,975</u>	<u>\$ 21,838</u>	<u>\$ 49,837</u>	<u>\$504,890</u>
104年12月31日						
成本	\$250,859	\$ 159,631	\$174,704	\$ 75,261	\$182,573	\$843,028
累計折舊	-	(31,250)	(120,729)	(53,423)	(132,736)	(338,138)
	<u>\$250,859</u>	<u>\$ 128,381</u>	<u>\$ 53,975</u>	<u>\$ 21,838</u>	<u>\$ 49,837</u>	<u>\$504,890</u>

1. 民國 105 年及 104 年度不動產、廠房及設備無利息資本化之情事。
2. 本集團之不動產、廠房及設備無重大組成部分。
3. 以不動產、廠房及設備提供擔保之資訊，請詳附註八之說明。

(八) 無形資產

	商標	電腦軟體	商譽	其他	合計
105年1月1日					
成本	\$ 291	\$ 60,096	\$ 81,258	\$ 49,237	\$ 190,882
累計攤銷	(281)	(35,057)	-	(9,847)	(45,185)
累計減損	-	-	(3,868)	-	(3,868)
	<u>\$ 10</u>	<u>\$ 25,039</u>	<u>\$ 77,390</u>	<u>\$ 39,390</u>	<u>\$ 141,829</u>
105年					
1月1日	\$ 10	\$ 25,039	\$ 77,390	\$ 39,390	\$ 141,829
增添－源自					
單獨取得	-	14,689	-	-	14,689
處分(成本)	-	(1,470)	-	-	(1,470)
處分(累計攤銷)	-	1,470	-	-	1,470
攤銷費用	(10)	(14,018)	-	(3,224)	(17,252)
淨兌換差額	-	(110)	-	(692)	(802)
12月31日	<u>\$ -</u>	<u>\$ 25,600</u>	<u>\$ 77,390</u>	<u>\$ 35,474</u>	<u>\$ 138,464</u>
105年12月31日					
成本	\$ 291	\$ 72,888	\$ 77,390	\$ 48,374	\$ 198,943
累計攤銷	(291)	(47,288)	-	(12,900)	(60,479)
	<u>\$ -</u>	<u>\$ 25,600</u>	<u>\$ 77,390</u>	<u>\$ 35,474</u>	<u>\$ 138,464</u>
	商標	電腦軟體	商譽	其他	合計
104年1月1日					
成本	\$ 291	\$ 46,199	\$ 81,258	\$ 47,475	\$ 175,223
累計攤銷	(271)	(25,563)	-	(6,329)	(32,163)
	<u>\$ 20</u>	<u>\$ 20,636</u>	<u>\$ 81,258</u>	<u>\$ 41,146</u>	<u>\$ 143,060</u>
104年					
1月1日	\$ 20	\$ 20,636	\$ 81,258	\$ 41,146	\$ 143,060
增添－源自					
單獨取得	-	14,599	-	-	14,599
攤銷費用	(10)	(10,264)	-	(3,177)	(13,451)
減損損失	-	-	(3,868)	-	(3,868)
淨兌換差額	-	68	-	1,421	1,489
12月31日	<u>\$ 10</u>	<u>\$ 25,039</u>	<u>\$ 77,390</u>	<u>\$ 39,390</u>	<u>\$ 141,829</u>
104年12月31日					
成本	\$ 291	\$ 60,096	\$ 81,258	\$ 49,237	\$ 190,882
累計攤銷	(281)	(35,057)	-	(9,847)	(45,185)
累計減損	-	-	(3,868)	-	(3,868)
	<u>\$ 10</u>	<u>\$ 25,039</u>	<u>\$ 77,390</u>	<u>\$ 39,390</u>	<u>\$ 141,829</u>

1. 民國 105 年及 104 年度無形資產無利息資本化之情事。
2. 商譽分攤至按營運部門辨認之本集團現金產生單位：

	105年12月31日		104年12月31日	
	工業電腦	乙太網路	工業電腦	乙太網路
美洲	\$ 52,425	\$ -	\$ 52,425	\$ -
台灣	5,899	19,066	5,899	19,066
	<u>\$ 58,324</u>	<u>\$ 19,066</u>	<u>\$ 58,324</u>	<u>\$ 19,066</u>

3. 無形資產攤銷費用明細如下：

	105年度	104年度
營業成本	\$ 189	\$ 62
推銷費用	5,627	4,609
管理費用	1,934	2,414
研發費用	9,502	6,366
	<u>\$ 17,252</u>	<u>\$ 13,451</u>

4. 無形資產減損情形，請詳附註六(九)說明。

(九) 非金融資產減損

1. 商譽分攤至按營運部門辨認之本集團現金產生單位，可回收金額依據使用價值評估，而使用價值係依據本集團之五年度財務預算之稅前現金流量預測計算。超過該五年期之現金流量採用下列所述之估計成長率推算。

本集團其餘合併子公司依據使用價值計算之可收回金額超過帳面金額，故商譽並未發生減損，用於計算使用價值之主要假設如下：

	美洲	台灣
	工業電腦	乙太網路
105年度		
毛利率	17%	37%
成長率	5%	5%
折現率	5.33%	5.33%
	美洲	台灣
	工業電腦	乙太網路
104年度		
毛利率	17%	35%
成長率	10%	10%
折現率	7.44%	7.44%

本集團根據以前年度績效及對市場發展之預期決定預算毛利率，所採用之加權平均成長率與產業報告之預測一致，所採用之折現率為稅前比率並反映相關營運部門之特定風險。

(十) 短期借款

<u>借款性質</u>	<u>104年12月31日</u>	<u>利率區間</u>	<u>擔保品</u>
銀行借款			
信用借款	<u>\$ 10,000</u>	1.2%~1.35%	無

(十一) 其他應付款

	<u>105年12月31日</u>	<u>104年12月31日</u>
應付薪資及獎金	\$ 159,884	\$ 163,897
應付員工及董監事酬勞	78,288	79,562
應付設備款	3,963	5,363
應付其他費用	72,678	67,039
	<u>\$ 314,813</u>	<u>\$ 315,861</u>

(十二) 應付公司債

	<u>105年12月31日</u>
應付公司債	\$ 420,000
減：應付公司債折價	(33,839)
	<u>\$ 386,161</u>

1. 本公司發行之國內可轉換公司債

(1) 本公司國內第一次無擔保轉換公司債之發行條件如下：

- A. 本公司經主管機關核准募集及發行國內第一次無擔保轉換公司債，發行總額計\$420,000，票面利率0%，發行期間5年，流通期間自民國105年12月13日至110年12月13日。本轉換公司債到期時按債券面額以現金一次償還。本轉換公司債於民國105年12月13日於櫃檯買賣中心掛牌交易。
- B. 本轉換公司債券持有人自本債券發行日後屆滿一個月翌日(民國106年1月14日)起，至到期日(民國110年12月13日)止，除(一)普通股依法暫停過戶期間、(二)本公司無償配股停止過戶日、現金股息停止過戶日或現金增資認股停止過戶日前十五個營業日起，至權利分派基準日止之期間、(三)辦理減資之減資基準日起至減資換發股票開始交易前一日止之外，得隨時透過交易券商向台灣集中保管結算所股份有限公司(以下簡稱「集保公司」)提出申請，集保公司於接受申請後通知本公司之股務代理機構請求將所持有之本轉換公司債轉換為本公司普通股股票，轉換後普通股之權利義務與原已發行之普通股相同。
- C. 本轉換公司債之轉換價格係依轉換辦法規定之訂價模式予以訂定，續後轉換價格遇有本公司因反稀釋條款之情況，將依轉換辦法規定之訂價模式予以調整。
- D. 債券持有人得於本轉換公司債發行滿二年(民國107年12月13日)及三年(民國108年12月13日)時，得分別要求本公司以

債券面額之 102.01%及 103.0301%將其所持有之本轉換公司債買回。

E. 當本轉換公司債發行滿三個月翌日(民國 106 年 1 月 14 日)起至發行期間屆滿前四十日(民國 110 年 11 月 3 日)止，若本公司普通股收盤價連續三十個營業日超過當時轉換價格 30%(含)以上時，或本轉換公司債發行滿三個月翌日起至發行期間屆滿前四十日止，本轉換公司債流通在外餘額低於原發行總額之 10%時，本公司得於其後三十個營業日內，以掛號寄發債券持有人(以「債券收回通知書」寄發日前五個營業日債權人名冊所載者為準，對於其後因買賣或其他原因始取得本轉換公司債之投資人，則以公告方式為之)一份三十日期滿之「債券收回通知書」(前述期間自本公司寄發之日起算，並以該期間屆滿日為債券收回基準日，且前述期間不得為本轉換公司債之停止轉換期間)，並函請櫃買中心公告，並於債券收回基準日後五個營業日內，按債券面額以現金收回該債券持有人之本轉換公司債。

F. 依轉換辦法規定，所有本公司收回(包括由櫃檯買賣中心買回)、償還或已轉換之本轉換公司債將註銷，且所有尚隨附於本轉換公司債之權利義務亦將併同消滅，不再發行。

(2)截至民國 105 年 12 月 31 日止，本轉換公司債未有已轉換為普通股之情事。

(3)截至民國 105 年 12 月 31 日止，本公司未有自櫃檯買賣中心買回本轉換公司債之情事。

2. 本公司於發行可轉換公司債時，依據國際會計準則第 32 號「金融工具：表達」規定，將屬權益性質之轉換權與各負債組成要素分離，帳列「資本公積－認股權」計\$24,360。另嵌入之買回權與賣回權，依據國際會計準則第 39 號「金融工具：認列與衡量」規定，因其與主契約債務商品之經濟特性及風險非緊密關聯，故予以分離處理，並以其淨額帳列「透過損益按公允價值衡量之金融負債」計\$5,502。經分離後主契約債務之有效利率為 0.141%。

(十三)長期借款

借款性質	借款期間及還款方式	利率區間	擔保品	105年12月31日
長期銀行借款				
銀行擔保借款	自104年7月8日至114年7月1日，並按月付本金及利息	2.86%	土地、房屋及建築	\$ 59,932
銀行擔保借款	自103年12月1日至113年11月1日，並按月付本金及利息	2.11%	土地、房屋及建築	66,139
減：一年內到期之長期借款(帳列「其他流動負債」)				(6,934)
				<u>\$ 119,137</u>

借款性質	借款期間及還款方式	利率區間	擔保品	104年12月31日
長期銀行借款				
銀行擔保借款	自104年7月8日至114年7月1日，並按月付本金及利息	2.418%~ 2.493%	土地、房屋 及建築	\$ 64,282
銀行擔保借款	自103年12月1日至113年11月1日，並按月付本金及利息	1.667%~ 1.743%	土地、房屋 及建築	71,094
減：一年內到期之長期借款(帳列「其他流動負債」)				(7,057)
				<u>\$ 128,319</u>

(十四) 退休金

1.(1)本公司及國內子公司依據「勞動基準法」之規定，訂有確定福利之退休辦法，適用於民國94年7月1日實施「勞工退休金條例」前所有正式員工之服務年資，以及於實施「勞工退休金條例」後選擇繼續適用勞動基準法員工之後續服務年資。員工符合退休條件者，退休金之支付係根據服務年資及退休前6個月之平均薪資計算，15年以內(含)的服務年資每滿一年給予兩個基數，超過15年之服務年資每滿一年給予一個基數，惟累積最高以45個基數為限。本公司按月就薪資總額2%提撥退休基金，以勞工退休準備金監督委員會之名義專戶儲存於台灣銀行。另本公司於每年年度終了前，估算前項勞工退休準備金專戶餘額，若該餘額不足給付次一年度內預估符合退休條件之勞工依前述計算之退休金數額，本公司將於次年度三月底前一次提撥其差額。

(2)資產負債表認列之金額如下：

	105年12月31日	104年12月31日
確定福利義務現值	(\$ 98,825)	(\$ 105,714)
計畫資產公允價值	<u>56,618</u>	<u>54,210</u>
淨確定福利負債	<u>(\$ 42,207)</u>	<u>(\$ 51,504)</u>

(3) 淨確定福利負債-非流動之變動如下：

	確定福利義務現值	計畫資產公允價值	淨確定福利負債
105年度			
1月1日餘額	(\$ 105,714)	\$ 54,210	(\$ 51,504)
當期服務成本	(98)	-	(98)
利息(費用)收入	(1,633)	832	(801)
	(107,445)	55,042	(52,403)
再衡量數：			
人口統計假設變動影響數	280	-	280
財務假設變動影響數	4,139	-	4,139
經驗調整	4,209	(324)	3,885
	8,628	(324)	8,304
提撥退休基金	-	1,900	1,900
其他	(8)	-	(8)
12月31日餘額	(\$ 98,825)	\$ 56,618	(\$ 42,207)
	確定福利義務現值	計畫資產公允價值	淨確定福利負債
104年度			
1月1日餘額	(\$ 92,786)	\$ 51,748	(\$ 41,038)
當期服務成本	(109)	-	(109)
利息(費用)收入	(2,089)	1,164	(925)
	(94,984)	52,912	(42,072)
再衡量數：			
人口統計假設變動影響數	(3,855)	-	(3,855)
財務假設變動影響數	(10,177)	-	(10,177)
經驗調整	2,362	207	2,569
	(11,670)	207	(11,463)
提撥退休基金	-	1,993	1,993
支付退休金	902	(902)	-
其他	38	-	38
12月31日餘額	(\$ 105,714)	\$ 54,210	(\$ 51,504)

(4) 本公司之確定福利退休計畫基金資產，係由臺灣銀行按該基金年度投資運用計畫所定委託經營項目之比例及金額範圍內，依勞工退休基金收支保管及運用辦法第六條之項目（即存放國內外之金融機構，投資國內外上市、上櫃或私募之權益證券及投資國內外不動產之證券化商品等）辦理委託經營，相關運用情形係由勞工退休基金監理會進行監督。該基金之運用，其每年決算分配之最低收益，不得低於依當地銀行二年定期存款利率計算之收益，若有不足，則經主管機關核准後由國庫補足。因本公司無權參與該

基金之運作及管理，故無法依國際會計準則第 19 號第 142 段規定揭露計劃資產公允價值之分類。民國 105 年及 104 年 12 月 31 日構成該基金總資產之公允價值，請詳政府公告之各年度之勞工退休基金運用報告。

(5) 有關退休金之精算假設彙總如下：

	<u>105年度</u>	<u>104年度</u>
折現率	<u>1.80%</u>	<u>1.63%</u>
未來薪資增加率	<u>3.00%</u>	<u>3.00%</u>

對於未來死亡率之假設係按照台灣壽險業第五回經驗生命表估計。

因採用之主要精算假設變動而影響之確定福利義務現值分析如下：

	<u>折現率</u>		<u>未來薪資增加率</u>	
	<u>增加0.5%</u>	<u>減少0.5%</u>	<u>增加0.5%</u>	<u>減少0.5%</u>
105年12月31日				
對確定福利義務現值之影響	(\$ 7,530)	\$ 8,288	\$ 8,146	(\$ 7,482)
104年12月31日				
對確定福利義務現值之影響	(\$ 7,712)	\$ 8,564	\$ 8,394	(\$ 7,644)

上述之敏感度分析係基於其他假設不變的情況下分析單一假設變動之影響。實務上許多假設的變動則可能是連動的。敏感度分析係與計算資產負債表之淨退休金負債所採用的方法一致。

本期編製敏感度分析所使用之方法與假設與前期相同。

(6) 本集團於民國 106 年度預計支付予退休計畫之提撥金為 \$1,899。

(7) 截至 105 年 12 月 31 日，該退休計畫之加權平均存續期間為 16 年。退休金支付之到期分析如下：

短於1年	26,185
1-2年	14,356
2-5年	17,501
5年以上	41,114
	<u>\$ 99,156</u>

2. (1) 自民國 94 年 7 月 1 日起，本公司及國內子公司依據「勞工退休金條例」，訂有確定提撥之退休辦法，適用於本國籍之員工。本公司及國內子公司就員工選擇適用「勞工退休金條例」所定之勞工退休金制度部分，每月按薪資之 6% 提繳勞工退休金至勞保局員工個人帳戶，員工退休金之支付依員工個人之退休金專戶及累積收益之金額採月退休金或一次退休金方式領取。

(2) 大陸子公司按中華人民共和國政府規定之養老保險制度每月依當地員工薪資之一定比率提撥養老保險金，民國 105 年及 104 年度其提撥比率均為 14%。每位員工之退休金由政府管理統籌安排，大陸子公司除按月提撥外，無進一步義務。

(3)民國 105 年及 104 年度，本集團依上開退休金辦法認列之退休金成本分別為\$27,319 及\$24,926。

(十五) 股份基礎給付

1. 民國 105 年及 104 年度，本公司之股份基礎給付協議如下：

協議之類型	給與日	給與數量		既得條件
		(仟股)	合約期間	
員工認股權計畫	99.11.04	2,000	5年	2至4年之服務
員工認股權計畫	104.08.19	1,500	6年	2至5年之服務

上述股份基礎給付協議均係以權益交割。

2. 本公司股份基礎給付協議之詳細資訊如下：

員工認股權	105年度		104年度	
	認股權數量	加權平均履約價格(元)	認股權數量	加權平均履約價格(元)
期初流通在外認股權(99發行)	-	\$ -	686	\$ 21.80
本期執行認股權	-	-	(686)	21.41
期末流通在外認股權	-	-	-	-
期末可執行認股權	-	-	-	-

員工認股權	105年度		104年度	
	認股權數量	加權平均履約價格(元)	認股權數量	加權平均履約價格(元)
期初流通在外認股權(104發行)	1,500	\$ 25.80	-	\$ -
本期給與認股權	-	-	1,500	27.57
本期放棄認股權	(60)	-	-	-
本期執行認股權	-	-	-	-
期末流通在外認股權	1,440	-	1,500	-
期末可執行認股權	-	-	-	-

3. 民國 104 年度執行之認股權平均股價為 67.39 元。

4. 本公司資產負債表日流通在外之員工認股權到期日及履約價格如下：

核准發行日	到期日	105年12月31日		104年12月31日	
		股數(仟股)	履約價格(元)	股數(仟股)	履約價格(元)
99.11.04	104.11.03	-	\$ -	-	\$ -
104.08.19	110.08.18	1,440	25.80	1,500	27.57

5. 本公司給與日給與之股份基礎給付交易使用 Black-Scholes 選擇權評價模式估計認股選擇權之公允價值，相關資訊如下：

協議之 類型	給與日	發行 價格 (元)	履約 價格 (元)	預期 波動率	預期 存續 期間	預期 股利	無風險 利率	公允 價格 (元)
員工認股 權計畫	99.11.04	\$28.10	\$20.60	42%	4年	0%	0.90%	\$9.46
員工認股 權計畫	104.08.19	27.57	27.57	36.2%~ 38.11%	5年	0%	0.81%~ 0.97%	31.675~ 33.122

6. 股份基礎給付交易產生之費用如下：

	105年度	104年度
權益交割	\$ 16,175	\$ 7,145

(十六)股本

民國 105 年 12 月 31 日止，本公司額定資本額為 \$1,600,000，分為 160,000 仟股，已發行普通股 79,031 仟股，實收資本額為 \$790,310，每股面額 10 元。本公司已發行股份之股款均已收訖。

(十七)資本公積

依公司法規定，超過票面金額發行股票所得之溢額及受領贈與之所得之資本公積，除得用於彌補虧損外，於公司無累積虧損時，按股東原有股份之比例發給新股或現金。另依證券交易法之相關規定，以上開資本公積撥充資本時，每年以其合計數不超過實收資本額百分之十為限。公司非於盈餘公積填補資本虧損仍有不足時，不得以資本公積補充之。

(十八)保留盈餘

1. 本公司年度總決算如有盈餘，除依法提繳稅款外，應先彌補以往年度虧損，次就其餘額先提 10% 為法定盈餘公積及依主管機關規定提撥或迴轉特別盈餘公積後，連同上年度累積未分配盈餘之餘額，作為可供分配之盈餘，惟得視業務狀況酌予保留，作為股東紅利，其中股票股利之分配以不高於擬發放股利總數之百分之八十為限，上述盈餘分配由董事會擬議，並經股東會決議後分派之。
2. 法定盈餘公積除彌補公司虧損及按股東原有股份之比例發給新股或現金外，不得使用之，惟發給新股或現金者，以該項公積超過實收資本額百分之二十五之部分為限。
3. 本公司分派盈餘時，依法令規定須就當年度資產負債表日之其他權益項目借方餘額提列相同數額之特別盈餘公積後始得分派，嗣後其他權益項目借方餘額迴轉時，迴轉金額得列入可供分派盈餘中。
4. 本公司於民國 105 年 5 月 31 日經股東會決議通過之民國 104 年度盈餘分派案，及於民國 104 年 6 月 3 日經股東會決議通過之民國 103

年度盈餘分派案，如下：

	104年度		103年度	
	金額	每股股利(元)	金額	每股股利(元)
法定盈餘公積	\$ 42,411		\$ 37,056	
現金股利	<u>339,833</u>	\$ 4.30	<u>314,328</u>	\$ 3.99
合計	<u>\$ 382,244</u>		<u>\$ 351,384</u>	

本公司於民國 106 年 2 月 23 日經董事會決議通過之民國 105 年度盈餘分派案如下：

	105年度	
	金額	每股股利(元)
法定盈餘公積	\$ 36,003	
現金股利	<u>288,463</u>	\$ 3.65
合計	<u>\$ 324,466</u>	

5. 有關員工酬勞（紅利）及董監酬勞資訊，請詳附註六、（二十五）。

（十九）其他權益

	105年		104年	
國外營運機構財務報表換算之兌換差額：				
1月1日	\$	29,689	\$	20,270
本期減少	(15,910)		-
本期增加		-		9,419
12月31日	<u>\$</u>	<u>13,779</u>	<u>\$</u>	<u>29,689</u>

（二十）營業收入

	105年度		104年度	
嵌入式板卡暨系統產品	\$	2,468,743	\$	2,775,960
設計及製造服務產品		969,559		793,519
乙太網路產品		1,067,107		951,755
其他		<u>245,561</u>		<u>259,534</u>
銷售收入總額		4,750,970		4,780,768
銷貨退回	(49,455)	(48,614)
銷貨折讓	(7,767)	(5,066)
銷貨收入淨額		4,693,748		4,727,088
其他營業收入		<u>13,361</u>		<u>63,811</u>
合計	<u>\$</u>	<u>4,707,109</u>	<u>\$</u>	<u>4,790,899</u>

(二十一) 其他收入

	<u>105年度</u>	<u>104年度</u>
租金收入	\$ 420	\$ 429
利息收入：		
銀行存款利息	646	1,926
其他利息收入	1,458	280
什項收入	23,889	18,118
合計	<u>\$ 26,413</u>	<u>\$ 20,753</u>

(二十二) 其他利益及損失

	<u>105年度</u>	<u>104年度</u>
透過損益按公允價值衡量 之金融資產評價利益增加(減少)	\$ 15	(\$ 88)
透過損益按公允價值衡量 之金融負債評價損失	(546)	\$ -
外幣兌換(損失)利益	(12,656)	23,203
處分設備損失	(336)	(204)
處分投資利益	456	662
無形資產減損損失	-	(3,868)
賠償損失	(190)	-
什項支出	(6,680)	(2,040)
合計	<u>(\$ 19,937)</u>	<u>\$ 17,665</u>

(二十三) 財務成本

	<u>105年度</u>	<u>104年度</u>
利息費用：		
銀行借款	\$ 3,428	\$ 3,733
應付公司債折價攤銷	273	-
合計	<u>\$ 3,701</u>	<u>\$ 3,733</u>

(二十四) 費用性質之額外資訊

	<u>105年度</u>	<u>104年度</u>
員工福利費用	\$ 1,054,605	\$ 991,151
不動產、廠房及設備折舊 費用	53,909	44,089
無形資產攤銷費用	17,252	13,451
合計	<u>\$ 1,125,766</u>	<u>\$ 1,048,691</u>

(二十五) 員工福利費用

	105年度	104年度
薪資費用	\$ 900,125	\$ 859,242
員工認股權酬勞成本	16,175	7,145
勞健保費用	74,047	66,723
退休金費用	28,218	25,960
其他用人費用	36,040	32,081
合計	<u>\$ 1,054,605</u>	<u>\$ 991,151</u>

1. 依本公司章程規定，本公司年度扣除員工酬勞及董事酬勞前之稅前淨利，應提撥 1%~20% 為員工酬勞及不高於 2% 為董事酬勞。但公司尚有累積虧損(包括調整未分配盈餘金額)時，應預先保留彌補數額。

2. 本公司民國 105 年度及 104 年度員工酬勞估列金額分別為 \$52,646 及 \$61,754；董事酬勞估列金額分別為 \$6,700 及 \$7,018，前述金額帳列薪資費用科目。

民國 105 年度係依當年度稅前淨利扣除員工酬勞及董事酬勞前之利益分別以 11% 及 1.45% 估列員工酬勞及董事酬勞，估列金額於民國 106 年 2 月 23 日經董事會決議通過實際配發金額 \$52,646 及 \$6,700。其中員工酬勞將採現金之方式發放。

經董事會決議通過之民國 104 年度員工酬勞及董事酬勞與民國 104 年度財務報告認列之金額一致。

3. 本公司董事會決議通過之員工及董事酬勞相關資訊可至公開資訊觀測站查詢。

(二十六) 所得稅

1. 所得稅費用

(1) 所得稅費用組成部分：

	105年度	104年度
本期所得稅：		
本期所得產生之所得稅	\$ 106,258	\$ 132,931
未分配盈餘加徵10%所得稅	3,274	2,041
以前年度所得稅低估	-	(1,247)
本期所得稅總額	<u>109,532</u>	<u>133,725</u>
遞延所得稅：		
暫時性差異之原始產生及迴轉	9,229	262
遞延所得稅總額	<u>9,229</u>	<u>262</u>
合計	<u>\$ 118,761</u>	<u>\$ 133,987</u>

(2) 與其他綜合損益相關之所得稅金額：

	<u>105年度</u>	<u>104年度</u>
確定福利義務之再衡量 (\$ 數	1,412)	\$ 1,949
國外營運機構財務報表換算之兌換差額	3,356	(2,057)
	<u>\$ 1,944</u>	<u>(\$ 108)</u>

(3) 所得稅費用與會計所得之調節：

	<u>105年度</u>	<u>104年度</u>
稅前淨利按法定稅率計算之所得稅	\$ 117,391	\$ 136,679
按稅法規定剔除項目之所得稅影響數	(1,904)	(3,486)
以前年度所得稅低估數	-	(1,247)
未分配盈餘加徵10%所得稅	3,274	2,041
所得稅費用	<u>\$ 118,761</u>	<u>\$ 133,987</u>

2. 因暫時性差異及投資抵減而產生之各遞延所得稅資產或負債金額如下：

	105年度				
	1月1日	認列於損益	認列於其他 綜合淨利	認列於 權益	12月31日
暫時性差異：					
-遞延所得稅資產：					
備抵呆帳	\$ 62	\$ -	\$ -	\$ -	\$ 62
備抵存貨跌價損失	10,538	(648)	-	-	9,890
未實現銷售利益	13,443	(3,268)	-	-	10,175
未實現保固準備	226	(53)	-	-	173
州政府稅、應付 年假薪資等	886	-	-	-	886
未實現減損損失	811	(658)	-	-	153
淨確定福利負債	8,756	(168)	(1,412)	-	7,176
未休假獎金	2,145	952	-	-	3,097
可轉債發行成本 攤銷	-	(25)	-	882	857
可轉債評價利益 折舊	-	93	-	-	93
折舊	9,667	(247)	-	-	9,420
小計	<u>\$ 46,534</u>	<u>(\$ 4,022)</u>	<u>(\$ 1,412)</u>	<u>\$ 882</u>	<u>\$ 41,982</u>
-遞延所得稅負債：					
備抵存貨跌價損失	(\$ 121)	\$ -	\$ -	\$ -	(\$ 121)
未實現兌換利益	(530)	(112)	-	-	(642)
國外採用權益法 之投資收益	(65,575)	(5,095)	-	-	(70,670)
國外營運機構財 務報表換算之兌 換差額	(6,363)	-	3,356	-	(3,007)
未攤銷商譽	(1,003)	-	-	-	(1,003)
小計	<u>(\$ 73,592)</u>	<u>(\$ 5,207)</u>	<u>\$ 3,356</u>	<u>\$ -</u>	<u>(\$ 75,443)</u>
合計	<u>(\$ 27,058)</u>	<u>(\$ 9,229)</u>	<u>\$ 1,944</u>	<u>\$ 882</u>	<u>(\$ 33,461)</u>

	104年度				12月31日
	1月1日	認列於損益	認列於其他 綜合淨利	認列於 權益	
暫時性差異：					
-遞延所得稅資產：					
備抵呆帳	\$ 62	\$ -	\$ -	\$ -	\$ 62
備抵存貨跌價損失	10,568	(30)	-	-	10,538
未實現銷售利益	9,337	4,106	-	-	13,443
未實現保固準備	234	(8)	-	-	226
州政府稅、應付 年假薪資等	886	-	-	-	886
未實現減損損失	153	658	-	-	811
淨確定福利負債	6,977	(170)	1,949	-	8,756
未休假獎金	1,865	280	-	-	2,145
折舊	5,580	4,087	-	-	9,667
小計	<u>\$ 35,662</u>	<u>\$ 8,923</u>	<u>\$ 1,949</u>	<u>\$ -</u>	<u>\$ 46,534</u>
-遞延所得稅負債：					
備抵存貨跌價損失	(\$ 121)	\$ -	\$ -	\$ -	(\$ 121)
未實現兌換利益	(1,767)	1,237	-	-	(530)
國外採用權益法 之投資收益	(55,153)	(10,422)	-	-	(65,575)
國外營運機構財 務報表換算之兌 換差額	(4,306)	-	(2,057)	-	(6,363)
未攤銷商譽	(1,003)	-	-	-	(1,003)
小計	<u>(\$ 62,350)</u>	<u>(\$ 9,185)</u>	<u>(\$ 2,057)</u>	<u>\$ -</u>	<u>(\$ 73,592)</u>
合計	<u>(\$ 26,688)</u>	<u>(\$ 262)</u>	<u>(\$ 108)</u>	<u>\$ -</u>	<u>(\$ 27,058)</u>

3. 本公司營利事業所得稅業經稅捐稽徵機關核定至民國 103 年度。

4. 未分配盈餘相關資訊

	105年12月31日	104年12月31日
87年度以後	<u>\$ 425,869</u>	<u>\$ 441,283</u>

5. 民國 105 年及 104 年 12 月 31 日，本公司股東可扣抵稅額帳戶餘額分別為 \$44,961 及 \$31,926，民國 105 年度盈餘分配之預計稅額扣抵比率為 15.24%，104 年度盈餘分配之稅額扣抵比率為 20.53%。

(二十七) 每股盈餘

	105年度		每股盈餘 (元)
	稅後金額	加權平均流通 在外股數(仟股)	
<u>基本每股盈餘</u>			
歸屬於母公司業主之本期 淨利	\$ 360,023	79,031	\$ 4.56
<u>稀釋每股盈餘</u>			
具稀釋作用之 潛在普通股之影響:			
員工酬勞	-	1,133	
員工酬勞	-	906	
可轉換公司債	248	341	
屬於母公司業主之本期 淨利加潛在普通股之影響	\$ 360,271	81,411	\$ 4.43
	104年度		
	稅後金額	加權平均流通 在外股數(仟股)	每股盈餘 (元)
<u>基本每股盈餘</u>			
歸屬於母公司業主之本期 淨利	\$ 424,099	78,807	\$ 5.38
<u>稀釋每股盈餘</u>			
具稀釋作用之 潛在普通股之影響:			
員工酬勞	-	1,400	
員工認股權	-	520	
屬於母公司業主之本期 淨利加潛在普通股之影響	\$ 424,099	\$ 80,727	\$ 5.25

(二十八) 營業租賃

本集團以營業租賃承租房屋及建築資產，租賃期間介於民國 100 年至 107 年。民國 105 年及 104 年度分別認列 \$54,966 及 \$46,641 之租金費用。另因不可取消合約之未來最低租賃給付總額如下：

	105年12月31日	104年12月31日
不超過1年	\$ 26,502	\$ 25,613
超過1年但不超過5年	11,985	22,606
	\$ 38,487	\$ 48,219

(二十九) 現金流量補充資訊

僅有部分現金支付之投資活動：

	<u>105年度</u>	<u>104年度</u>
購置不動產、廠房及設備	\$ 41,250	\$ 60,868
加：期初應付設備款	5,363	4,649
減：期末應付設備款	(3,963)	(5,363)
本期支付現金	<u>\$ 42,650</u>	<u>\$ 60,154</u>

七、關係人交易

(一) 與關係人間之重大交易事項

1. 進貨

	<u>105年度</u>	<u>104年度</u>
商品購買：		
—對本集團具重大影響之個體	\$ 16,551	\$ 28,457
—其他關係人	35,389	41,450
合計	<u>\$ 51,940</u>	<u>\$ 69,907</u>

商品購買之交易價格與付款條件與非關係人並無重大差異。

2. 應付帳款-關係人

	<u>105年12月31日</u>	<u>104年12月31日</u>
應付關係人款項：		
—對本集團具重大影響之個體	\$ 2,876	\$ 15,162
—其他關係人	11,959	32,915
合計	<u>\$ 14,835</u>	<u>\$ 48,077</u>

應付關係人款項主要來自進貨交易，交易價格與付款條件與非關係人並無重大差異，該應付款項並無附息。

3. 其他營業成本

	<u>105年度</u>	<u>104年度</u>
其他營業成本：		
—對本集團具重大影響之個體	\$ 7	-
—其他關係人	14,937	21,046
合計	<u>\$ 14,944</u>	<u>\$ 21,046</u>

勞務提供及商品購買之交易價格與付款條件與非關係人並無重大差異。

(二) 主要管理階層薪酬資訊

	105年度		104年度	
短期員工福利	\$	83,490	\$	65,568
退職後福利		1,715		1,326
離職福利		662		-
股份基礎給付		2,172		2,830
合計	\$	88,039	\$	69,724

八、質押之資產

本集團之資產提供擔保明細如下：

資產項目	帳面價值		擔保用途
	105年12月31日	104年12月31日	
土地	\$ 136,208	\$ 138,637	長期借款
房屋及建築	92,470	96,699	"
	\$ 228,678	\$ 235,336	

九、重大或有負債及未認列之合約承諾

(一) 或有事項

無此情形。

(二) 承諾事項

營業租賃協議

請詳附註六(二十八)說明。

十、重大之災害損失

無此情形。

十一、重大之期後事項

無此情形。

十二、其他

(一) 資本風險管理

本集團之資本管理目標，係為保障集團能繼續經營，維持最佳資本結構以降低資金成本，並為股東提供報酬。為了維持或調整資本結構，本集團可能會調整支付予股東之股利金額、退還資本予股東、發行新股或出售資產以降低債務。本集團利用負債佔資產比率以監控資本管理風險，該比率按資產負債表之負債總計除以負債及權益總計來計算。

本集團民國 105 年度之策略與民國 104 年度相同，均係致力將負債比率維持在不高於 60% 水準。於民國 105 年及 104 年 12 月 31 日，本集團之負債比率如下：

	<u>105年12月31日</u>	<u>104年12月31日</u>
負債總計	1,561,979	1,252,323
權益總計	<u>1,783,608</u>	<u>1,738,214</u>
負債及權益總計	<u>3,345,587</u>	<u>2,990,537</u>
負債比率	<u>46.69%</u>	<u>41.88%</u>

(二) 金融工具

1. 金融工具公允價值資訊

本集團以現金及約當現金、攤銷後成本衡量之金融工具(包括應收票據、應收帳款、其他應收款、短期借款、應付票據、應付帳款、其他應付款及長期借款(包含一年內到期))的帳面金額係公允價值之合理近似值，另以公允價值衡量之金融工具的公允價值資訊請詳附註六(二)、十二(三)。

2. 財務風險管理政策

- (1) 本集團日常營運受多項財務風險之影響，包含市場風險(包括匯率風險、利率風險、及價格風險)、信用風險及流動性風險。本集團整體風險管理政策著重於金融市場的不可預測事項，並尋求可降低對本集團財務狀況及財務績效之潛在不利影響。
- (2) 風險管理工作由本集團財會單位按照董事會核准之政策執行。本集團財會單位透過與集團營運單位密切合作，負責辨認、評估與規避財務風險。董事會對整體風險管理訂有書面原則，亦對特定範圍與事項提供書面政策，例如匯率風險、利率風險、信用風險、衍生性與非衍生性金融工具之使用，以及剩餘流動資金之投資。

3. 重大財務風險之性質及程度

(1) 匯率風險

- A. 本集團係跨國營運，因此受多種不同貨幣所產生之匯率風險，主要為美元、歐元、英鎊、日幣及人民幣。相關匯率風險來自未來之商業交易、已認列之外幣資產與負債，及對國外營運機構之淨投資。
- B. 本集團管理階層已訂定政策，規定集團內各公司管理相對其功能性貨幣之匯率風險。集團內各公司透過集團財會單位就其整體匯率風險進行避險。為管理來自未來商業交易及已認列外幣資產與負債之匯率風險，集團內各公司透過集團財會單位採用自然避險，當未來商業交易、已認列外幣資產或負債係以非該個體之功能性貨幣之外幣計價時，匯率風險便會產生。

C. 本集團從事之業務涉及若干非功能性貨幣(本公司及部分子公司之功能性貨幣為新台幣、部分子公司之功能性貨幣為美金、歐元、英鎊及人民幣)，故受匯率波動之影響，具重大匯率波動影響之外幣資產及負債資訊如下：

105年12月31日			
	外幣(仟元)	匯率	帳面金額 (新台幣)
(外幣:功能性貨幣)			
<u>金融資產</u>			
<u>貨幣性項目</u>			
美金：新台幣	\$ 11,227	32.25	\$ 362,071
人民幣：新台幣	8,008	4.62	36,997
歐元：新台幣	695	33.90	23,561
<u>金融負債</u>			
<u>貨幣性項目</u>			
美金：新台幣	\$ 6,232	32.25	\$ 200,982
104年12月31日			
	外幣(仟元)	匯率	帳面金額 (新台幣)
(外幣:功能性貨幣)			
<u>金融資產</u>			
<u>貨幣性項目</u>			
美金：新台幣	\$ 12,526	32.83	\$ 411,229
歐元：新台幣	236	35.88	8,468
人民幣：新台幣	3,813	5.00	19,046
<u>金融負債</u>			
<u>貨幣性項目</u>			
美金：新台幣	\$ 7,896	32.83	\$ 259,226

D. 本集團貨幣性項目因匯率波動具重大影響之未實現兌換損益說明如下：

		105年度		
		未實現兌換(損)益		
		外幣(仟元)	匯率	帳面金額
<u>金融資產</u>				
<u>貨幣性項目</u>				
美金：新台幣	\$	-	32.25	\$ 7,804
人民幣：新台幣		-	4.62	(844)
歐元：新台幣		-	33.90	(7)
日幣：新台幣		-	0.28	(267)
<u>金融負債</u>				
<u>貨幣性項目</u>				
美金：新台幣	\$	-	32.25	(\$ 3,412)
歐元：新台幣			33.90	2
人民幣：新台幣		-	4.62	422
		104年度		
		未實現兌換(損)益		
		外幣(仟元)	匯率	帳面金額
<u>金融資產</u>				
<u>貨幣性項目</u>				
美金：新台幣	\$	-	32.83	\$ 5,110
歐元：新台幣		-	35.88	163
人民幣：新台幣		-	5.00	(1,185)
日幣：新台幣		-	0.27	1
<u>金融負債</u>				
<u>貨幣性項目</u>				
美金：新台幣	\$	-	32.83	(\$ 1,299)
歐元：新台幣		-	35.88	(9)

E. 本集團因重大匯率波動影響之外幣市場風險分析如下：

105年度				
敏感度分析				
	變動幅度	影響損益	影響其他綜合損益	
(外幣:功能性貨幣)				
金融資產				
貨幣性項目				
美金：新台幣	1%	\$ 3,005	\$	-
歐元：新台幣	1%	196		-
人民幣：新台幣	1%	307		-
日幣：新台幣	1%	18		-
金融負債				
貨幣性項目				
美金：新台幣	1%	\$ 1,668		-
104年度				
敏感度分析				
	變動幅度	影響損益	影響其他綜合損益	
(外幣:功能性貨幣)				
金融資產				
貨幣性項目				
美金：新台幣	1%	\$ 3,413	\$	-
歐元：新台幣	1%	70		-
金融負債				
貨幣性項目				
美金：新台幣	1%	\$ 2,152		-

(2) 價格風險

- A. 由於本集團持有之投資於合併資產負債表中係分類為以成本衡量之金融資產-非流動，或透過損益按公允價值衡量之金融資產，因此本集團暴露於權益工具之價格風險。本集團未有商品價格風險之暴露。為管理權益工具投資之價格風險，本集團將其投資組合分散，其分散之方式係根據本集團設定之限額進行。
- B. 本集團主要投資於國內之受益憑證，此等金融工具之價格會因該投資標的未來價值之不確定性而受影響。若該等金融工具價格上升或下跌1%，而其他所有因素維持不變之情況下，對民國105年及104年度之稅後淨利因來自透過損益按公允價值衡量之金融資產之利益或損失將分別增加或減少\$2,025及\$814。

(3) 信用風險

- A. 信用風險係本集團因客戶或金融工具之交易對手無法履行合約義務而產生財務損失之風險。本集團依內部明定之授信政策，集團內各營運個體於訂定付款及提出交貨之條款與條件前，須就其每一新客戶進行管理及信用風險分析。內部風險控管係透過考慮其財務狀況、過往經驗及其他因素，以評估客戶之信用品質。個

別風險之限額係董事會依內部或外部之評等而制訂，並定期監控信用額度之使用。主要信用風險來自現金及約當現金，及存放於銀行與金融機構之存款，亦有來自於銷售顧客之信用風險，並包括尚未收現之應收帳款。

- B. 本集團民國 105 年及 104 年度對於超出信用限額之情事，均由管理階層逐一核定後才放行，且管理階層不預期會受交易對手之不履約而產生任何重大損失。
- C. 本集團業已發生減損之金融資產的個別分析請詳附註六各金融資產之說明。

(4) 流動性風險

下表係本集團之非衍生性金融負債，以淨額按相關到期日予以分組，非衍生性金融負債係依據資產負債表日至合約到期日之剩餘期間進行分析。下表所揭露之合約現金流量金額係未折現之金額。

非衍生性金融負債：

105年12月31日	<u>1年內</u>	<u>1至2年內</u>	<u>2至5年內</u>	<u>5年以上</u>	<u>合計</u>
短期借款	\$ -	\$ -	\$ -	\$ -	\$ -
應付票據	178	-	-	-	178
應付帳款 (含關係人)	539,592	-	-	-	539,592
其他應付款	314,813	-	-	-	314,813
應付公司債	-	-	420,000	-	420,000
長期借款	10,001	9,912	29,224	94,359	143,496

(包含一年內到期)

非衍生性金融負債：

104年12月31日	<u>1年內</u>	<u>1至2年內</u>	<u>2至5年內</u>	<u>5年以上</u>	<u>合計</u>
短期借款	\$ 10,056	\$ -	\$ -	\$ -	\$ 10,056
應付票據	825	-	-	-	825
應付帳款 (含關係人)	549,856	-	-	-	549,856
其他應付款	315,861	-	-	-	315,861
長期借款	8,300	8,275	24,634	110,203	151,412

(包含一年內到期)

本集團無預期到期日分析之現金流量發生時點會顯著提早，或實際金額會有顯著不同。

(三) 公允價值資訊

1. 本集團非以公允價值衡量之金融資產及金融負債之公允價值資訊請詳附註十二(二)1. 說明。
2. 為衡量金融及非金融工具之公允價值所採用評價技術的各等級定義如下：

第一等級：此等級之輸入值為相同資產或負債於活絡市場之公開報價（未經調整）。活絡市場係指符合以下所有條件之市場：在市場交易之商品具同質性；隨時可於市場中尋得具意願之買賣雙方且價格資訊可為大眾取得。本集團投資之受益憑證的公允價值皆屬之。

第二等級：此等級之輸入值除包含於第一等級公開報價外之可觀察價格，包括直接（如價格）或間接（如自價格推導而來）自活絡市場取得之可觀察輸入值。

第三等級：此等級之輸入值非以可觀察市場資料為基礎之資產或負債之輸入值。

3. 民國 105 年及 104 年 12 月 31 日以公允價值衡量之金融工具，本集團依資產之性質、特性、風險及公允價值等級之基礎分類，相關資訊如下：

105年12月31日	<u>第一等級</u>	<u>第二等級</u>	<u>第三等級</u>	<u>合計</u>
資產				
<u>重複性公允價值</u>				
透過損益按公允價值衡量之				
金融資產-流動				
受益憑證	<u>\$ 244,028</u>	<u>\$ -</u>	<u>\$ -</u>	<u>\$ 244,028</u>
負債				
<u>重複性公允價值</u>				
透過損益按公允價值衡量之				
金融負債-非流動				
應付公司債	<u>\$ -</u>	<u>\$ 6,048</u>	<u>\$ -</u>	<u>\$ 6,048</u>
104年12月31日	<u>第一等級</u>	<u>第二等級</u>	<u>第三等級</u>	<u>合計</u>
透過損益按公允價值衡量之				
金融資產-流動				
受益憑證	<u>\$ 98,013</u>	<u>\$ -</u>	<u>\$ -</u>	<u>\$ 98,013</u>

4. 本集團用以衡量公允價值所使用之方法及假設說明如下：

本集團採用受益憑證淨值作為第一等級市場報價之公允價值輸入值。

5. 民國 105 年及 104 年度無任何評價各等級間之移轉。

十三、附註揭露事項

(一)重大交易事項相關資訊

1. 資金貸與他人：請詳附表一。
2. 為他人背書保證：請詳附表二。
3. 期末持有有價證券情形（不包含投資子公司、關聯企業及合資控制部分）：請詳附表三。

4. 累積買進或賣出同一有價證券之金額達新台幣三億元或實收資本額百分之二十以上：請詳附表四。
5. 取得不動產之金額達新台幣三億元或實收資本額百分之二十以上：無此情形。
6. 處分不動產之金額達新台幣三億元或實收資本額百分之二十以上：無此情形。
7. 與關係人進、銷貨之金額達新台幣一億元或實收資本額百分之二十以上：請詳附表五。
8. 應收關係人款項達新台幣一億元或實收資本額百分之二十以上：請詳附表六。
9. 從事衍生工具交易：請詳附註六(十二)。
10. 母公司與子公司及各子公司間之業務關係及重要交易往來情形及金額：請詳附表七。

(二) 轉投資事業相關資訊

被投資公司名稱、所在地區等相關資訊（不包含大陸被投資公司）：請詳附表八。

(三) 大陸投資資訊

1. 基本資料：請詳附表九。
2. 直接或間接經由第三地區事業與轉投資大陸之被投資公司所發生之重大交易事項：本公司民國 105 年度與大陸被投資公司直接發生之重大交易事項，請詳附表七。

十四、營運部門資訊

(一) 一般性資訊

本集團管理階層已依據主要營運決策者董事會於制定決策所使用之報導資訊辨認應報導部門。

本集團主要營運決策者以地區別之角度經營業務；地區上，本集團目前著重於台灣、美洲及歐洲之生產及銷售事業。

本集團所揭露之營運部門係以研發、製造及銷售有關工業用電腦及乙太網路等產品應用為主要收入來源。

(二) 部門資訊

提供予主要營運決策者之應報導部門資訊如下：

部門損益、資產及負債之資訊

	105年度							
	台 灣		美 洲		歐 洲	其 他 部 門	調 節 及 銷 除	合 計
	工業用電腦	乙太網路	工業用電腦	乙太網路				
來自外部客戶之收入	\$1,144,600	\$183,791	\$1,961,088	\$ 767,328	\$438,706	\$211,596	\$ -	\$4,707,109
利息收入	2,104	66	-	256	14	104	(441)	2,103
其他收入	21,831	426	18	-	1,526	966	-	24,767
部門間收入	<u>1,317,573</u>	<u>647,233</u>	<u>29</u>	<u>413</u>	<u>6,603</u>	<u>9,434</u>	<u>(1,981,285)</u>	<u>-</u>
收入合計	<u>\$2,486,108</u>	<u>\$831,516</u>	<u>\$1,961,135</u>	<u>\$ 767,997</u>	<u>\$446,849</u>	<u>\$222,100</u>	<u>(\$1,981,726)</u>	<u>\$4,733,979</u>
利息費用	438	187	2,102	1,370	-	45	(441)	3,701
折舊與攤銷	44,169	13,386	6,744	3,481	1,542	1,839	-	71,161
所得稅費用	59,226	20,140	20,571	11,471	7,356	(3)	-	118,761
部門損益	356,519	113,066	6,663	17,848	18,086	(11,685)	(125,689)	374,808
資產：								
非流動資產資本支出	24,885	14,430	2,479	6,742	832	6,571	-	55,939
部門資產	2,822,241	557,669	794,209	349,248	170,773	146,010	(1,494,563)	3,345,587
部門負債	1,077,375	223,006	398,574	178,355	38,677	124,673	(478,681)	1,561,979

調節及銷除之說明 (1)應報導部門收入合計數應銷除部門間收入\$1,981,726。

(2)部門間損益應銷除部門間交易\$125,689。

(3)應報導部門間交易所產生之部門資產\$1,494,563及部門負債\$478,681，於編製合併財務報表時銷除。

104年度

	台 灣		美 洲		歐 洲	其 他 部 門	調 節 及 銷 除	合 計
	工 業 用 電 腦	乙 太 網 路	工 業 用 電 腦	乙 太 網 路				
來自外部客戶之收入	\$1,207,383	\$204,417	\$2,078,595	\$738,978	\$429,460	\$132,066	\$-	\$4,790,899
利息收入	1,746	64	2	210	25	159	-	2,206
其他收入	29,242	7,369	30	(318)	1,907	4,182	-	42,412
部門間收入	1,443,929	594,433	379	539	4,664	16,167	(2,060,111)	-
收入合計	<u>\$2,682,300</u>	<u>\$806,283</u>	<u>\$2,079,006</u>	<u>\$739,409</u>	<u>\$436,056</u>	<u>\$152,574</u>	<u>(\$2,060,111)</u>	<u>\$4,835,517</u>
利息費用	192	217	1,707	1,211	406	-	-	3,733
折舊與攤銷	35,430	10,659	6,528	2,137	1,138	1,648	-	57,540
商譽減損	3,868	-	-	-	-	-	-	3,868
所得稅費用	68,525	24,529	19,901	9,904	11,061	67	-	133,987
部門損益	419,859	119,667	35,514	16,009	14,558	(4,941)	(160,160)	440,506
資產：								
非流動資產資本支出	33,773	15,223	2,614	19,534	3,494	829	-	75,467
部門資產	2,507,996	536,303	833,995	335,226	150,920	93,239	(1,467,142)	2,990,537
部門負債	794,112	206,974	438,093	179,467	36,914	64,247	(467,484)	1,252,323

調節及銷除之說明 (1)應報導部門收入合計數應銷除部門間收入\$2,060,111。

(2)部門間損益應銷除部門間交易\$160,160。

(3)應報導部門間交易所產生之部門資產\$1,467,142及部門負債\$467,484，於編製合併財務報表時銷除。

(三) 部門損益之調節資訊

本集團向主要營運決策者呈報之外部收入，與綜合損益表內之收入採用一致之衡量方式，本期應報導部門收入與企業收入及應報導部門之部門損益與繼續營業部門稅前損益並無差異，故無須予以調節。

(四) 產品別及勞務別之資訊

請詳附註六(二十)。

本集團外部客戶營業收入主要來自工業用電腦、嵌入式單板主機板及乙太網路買賣及服務業務。

收入餘額明細組成如下：

	105年度	104年度
商品銷售收入	\$ 4,693,747	\$ 4,778,854
服務收入	13,362	12,045
合計	<u>\$ 4,707,109</u>	<u>\$ 4,790,899</u>

(五) 地區別資訊

本集團民國 105 年及 104 年度之地區別銷售相關資訊如下：

	105年度		104年度	
	收入	非流動資產	收入	非流動資產
美國	\$ 2,522,279	\$ 281,255	\$ 2,557,374	\$ 287,315
美洲其他	26,565	-	39,297	-
美洲小計	<u>\$ 2,548,844</u>	<u>\$ 281,255</u>	<u>\$ 2,596,671</u>	<u>\$ 287,315</u>
台灣	457,686	264,405	514,127	282,496
中國	89,088	7,560	156,486	6,217
亞洲其他	597,344	-	491,428	-
亞洲小計	<u>\$ 1,144,118</u>	<u>\$ 271,965</u>	<u>\$ 1,162,041</u>	<u>\$ 288,713</u>
英國	97,841	95	156,408	-
法國	87,967	-	51,186	-
德國	301,440	2,656	320,158	3,534
歐洲其他	465,984	-	429,788	-
歐洲小計	<u>\$ 953,232</u>	<u>\$ 2,751</u>	<u>\$ 957,540</u>	<u>\$ 3,534</u>
大洋洲	46,654	-	50,371	-
其他	14,261	-	24,276	-
合計	<u>\$ 4,707,109</u>	<u>\$ 555,971</u>	<u>\$ 4,790,899</u>	<u>\$ 579,562</u>

(六) 重要客戶資訊

有關本集團民國 105 年及 104 年度重要客戶資訊，因未達應予揭露之門檻，故不予揭露。

艾訊股份有限公司及其子公司

資金貸與他人

民國105年1月1日至12月31日

附表一

單位：新台幣仟元

(除特別註明者外)

編號 (註1)	貸出資金 之公司	貸與對象	往來項目 (註2)	是否 為關 係人	本期 最高金額 (註3)	期末餘額 (註8)	實際動支 金額	利率區間	資金貸 與性質 (註4)	業務 往來金額 (註5)	有短期融通 資金必要之 原因(註6)	提列備抵 呆帳金額	擔保品		對個別對象 資金貸與限 額(註7)	資金貸與 總限額 (註7)	備註
													名稱	價值			
0	艾訊(股)公司	AXUS	其他應收款—關係人	Y	\$ 32,568	\$ 32,250	\$ 32,250	3%	1	\$ 844,382	-	-	-	-	\$ 174,487	\$ 697,946	
0	艾訊(股)公司	艾訊深圳	其他應收款—關係人	Y	31,182	30,934	30,563	1.75%	1	121,434	-	-	-	-	174,487	697,946	

註1：編號欄之說明如下：

(1). 發行人填0。

(2). 被投資公司按公司別由阿拉伯數字1開始依序編號。

註2：帳列之應收關係企業款項、應收關係人款項、股東往來、預付款、暫付款…等項目，如屬資金貸與性質者均須填入此欄位。

註3：當年度資金貸與他人之最高餘額。

註4：資金貸與性質之說明如下：

(1). 屬業務往來者填1。

(2). 屬有短期融通資金之必要者填2。

註5：資金貸與性質屬業務往來者，應填列業務往來金額，業務往來金額係指貸出資金之公司與貸與對象最近一年度之業務往來金額。

註6：資金貸與性質屬有短期融通資金之必要者，應具體說明必要貸與資金之原因及貸與對象之資金用途，例如：償還借款、購置設備、營業週轉...等。

註7：依本公司資金貸與及背書保證作業程序，本公司及子公司整體得貸與之總額度以不逾本公司最近期合併財務報表歸屬於母公司之淨值百分之四十為限。

且本公司及子公司整體對單一企業貸放之額度以不超過本公司之最近期合併財務報表歸屬於母公司之淨值百分之十為限。

註8：若公開發行公司依據公開發行公司資金貸與及背書保證處理準則第14條第1項將資金貸與逐筆提董事會決議，雖尚未撥款，仍應將董事會決議金額列入公告餘額，以揭露其承擔風險；惟嗣後資金償還，則應揭露其償還後餘額，以反應風險之調整。若公開發行公司依據處理準則第14條第2項經董事會決議授權董事長於一定額度及一年期間內分次撥貸或循環動用，仍應以董事會通過之資金貸與額度作為公告申報之餘額，雖嗣後資金償還，惟考量仍可能再次撥貸，故仍應以董事會通過之資金貸與額度作為公告申報之餘額。

艾訊股份有限公司及其子公司

為他人背書保證

民國105年1月1日至12月31日

附表二

單位：新台幣仟元

(除特別註明者外)

編號 (註1)	背書保證者 公司名稱	被背書保證對象		對單一企業 背書保證限額 (註3)	本期最高 背書保證餘額 (註4)	期末背書 保證餘額 (註5)	實際動支 金額 (註6)	以財產擔保 之背書保證 金額	累計背書保證金 額佔最近期財務 報表淨值之比率	背書保證 最高限額 (註4)	屬母公司對 子公司背書 保證(註7)	屬子公司對 母公司背書 保證(註7)	屬對大陸地 區背書保證 (註7)	備註
		公司名稱	關係 (註2)											
0	艾訊(股)公司	AXGM	2	\$ 174,487	USD 250仟元	USD 250仟元	USD 24仟元	-	0.46%	872,433	Y	-	-	
0	艾訊(股)公司	力訊	2	\$ 174,487	\$ 20,000	\$ -	\$ -	-	-	872,433	Y	-	-	

註1：編號欄之說明如下：

- (1). 發行人填0。
- (2). 被投資公司按公司別由阿拉伯數字1開始依序編號。

註2：背書保證者與被背書保證對象之關係有下列六種，標示種類即可：

- (1). 有業務關係之公司。
- (2). 直接持有普通股股權超過百分之五十之子公司。
- (3). 母公司與子公司持有普通股股權合併計算超過百分之五十之被投資公司。
- (4). 對於直接或經由子公司間接持有普通股股權超過百分之五十之母公司。
- (5). 基於承攬工程需要之同業間依合約規定互保之公司。
- (6). 因共同投資關係由各出資股東依其持股比例對其背書保證之公司。

註3：依本公司資金貸與及背書保證作業程序，本公司對單一企業背書保證額度以不超過本公司最近期合併財務報表歸屬於母公司之淨值百分之十為限。

註4：依本公司資金貸與及背書保證作業程序，本公司及子公司整體得背書保證之總額度以不逾本公司最近期合併財務報表歸屬於母公司之淨值百分之五十為限。
且本公司及子公司整體對單一企業背書保證之額度以不超過本公司之最近期合併財務報表歸屬於母公司之淨值百分之十為限。

註5：截至年底舉凡公司向銀行簽具背書保證契約或票據之額度獲准時，即承擔背書或保證責任；另其他相關有背書保證情事者，皆應入計背書保證餘額中。

註6：應輸入被背書保證公司於使用背書保證餘額範圍內之實際動支金額。

註7：屬上市櫃母公司對子公司背書保證者、屬子公司對上市櫃母公司背書保證者、屬大陸地區背書證者始須填列Y。

艾訊股份有限公司及其子公司

期末持有有價證券情形 (不包含投資子公司、關聯企業及合資控制部分)

民國105年1月1日至12月31日

附表三

單位：新台幣仟元

(除特別註明者外)

持有之公司	有價證券種類 (註1)	有價證券名稱	與有價證券發行人之關係 (註2)	帳列科目	期 末				備註 (註4)
					股數或受益權 單位數	帳面金額 (註3)	持股比例 (%)	公允價值	
艾訊(股)公司	受益憑證	華南永昌鳳翔貨幣市場基金	-	透過損益按公允價值衡量金融資產-流動	2,792,861	\$ 45,004		\$ 45,004	無
艾訊(股)公司	受益憑證	台新大眾貨幣市場基金	-	"	5,259,691	74,008		74,008	"
艾訊(股)公司	受益憑證	合庫貨幣市場基金	-	"	12,422,108	125,016		125,016	"
				合計		\$ 244,028		\$ 244,028	
艾訊(股)公司	股票	艾利國際股份有限公司	本公司採成本法評價之被投資公司	以成本衡量之金融資產-非流動	190	\$ 923	19.00	\$ 1,427	"

註1：本表所稱有價證券，係指屬國際會計準則第39號「金融工具：認列與衡量」範圍內之股票、債券、受益憑證及上述項目所衍生之有價證券。

註2：有價證券發行人非屬關係人者，該欄免填。

註3：按公允價值衡量者，帳面金額乙欄請填公允價值評價調整後及扣除累計減損之帳面餘額；非屬按公允價值衡量者，帳面金額乙欄請填原始取得成本或攤銷後成本扣除累計減損之帳面餘額。

註4：所有有價證券有因提供擔保、質押借款或其他依約定而受限制使用者，應於備註欄註明提供擔保或質借股數、擔保或質借金額及限制使用情形。

艾訊股份有限公司及其子公司

累積買進或賣出同一有價證券之金額達新台幣三億元或實收資本額百分之二十以上

民國105年1月1日至12月31日

附表四

單位：新台幣仟元

(除特別註明者外)

買、賣之公司	有價證券種類及名稱(註1)	帳列科目	交易對象(註2)	關係(註2)	期初		買入(註3)		賣出(註3)			期末		
					單位數	金額	單位數	金額	單位數	售價	帳面成本	處分(損)益	單位數	金額
艾訊(股)公司	台新大眾 貨幣市場基金	透過損益按公允價值 衡量之金融資產-流動	-	-	2,638,445	37,000	29,404,610	413,000	26,783,364	376,299	376,000	299	5,259,691	74,000
艾訊(股)公司	華南永昌鳳翔 貨幣市場基金	透過損益按公允價值 衡量之金融資產-流動	-	-	3,795,056	61,000	35,596,335	573,000	36,598,530	589,150	589,000	150	2,792,861	45,000
艾訊(股)公司	合庫貨幣市場 基金	透過損益按公允價值 衡量之金融資產-流動	-	-	-	-	16,102,740	162,000	3,680,632	37,006	37,000	6	12,422,108	125,000

註1：本表所稱有價證券，係指股票、債券、受益憑證及上述項目所衍生之有價證券。

註2：有價證券帳列採用權益法之投資者，須填寫該二欄，餘得免填。

註3：累計買進、賣出金額應按市價分開計算是否達三億元或實收資本額百分之二十。

註4：實收資本額係指母公司之實收資本額。發行人股票無面額或每股面額非屬新臺幣十元者，有關實收資本額百分之二十之交易金額規定，以資產負債表歸屬於母公司業主之權益百分之十計算之。

註5：變動表之金額不含評價損益。

艾訊股份有限公司及其子公司
與關係人進、銷貨之金額達新台幣一億元或實收資本額百分之二十以上
民國105年1月1日至12月31日

附表五

單位：新台幣仟元
(除特別註明者外)

進(銷)貨之公司	交易對象名稱	關係	交易情形				交易條件與一般交易不同之情形及原因(註1)		應收(付)票據、帳款		備註 (註2)
			進(銷)貨	金額	佔總進(銷)貨之比率	授信期間	單價	授信期間	餘額	佔總應收(付)票據、帳款之比率	
艾訊(股)公司	AXUS	本公司之子公司	銷貨	\$ 844,382	17.94%	月結45-90天	-	-	\$ 175,411	28.35%	
艾訊(股)公司	AXGM	本公司之子公司	銷貨	307,718	6.54%	月結45天	-	-	27,284	4.41%	
艾訊(股)公司	艾訊深圳	本公司之子公司	銷貨	121,434	2.58%	月結45-120天	-	-	71,091	11.49%	
益網	EWUS	本公司之子公司	銷貨	614,298	13.05%	月結60天	-	-	104,636	16.91%	

註1：關係人交易條件如與一般交易條件不同，應於單價及授信期間欄位敘明差異情形及原因。

註2：若有預收(付)款項情形者，應於備註欄敘明原因、契約約定條款、金額及與一般交易型態之差異情形。

註3：實收資本額係指母公司之實收資本額。發行人股票無面額或每股面額非屬新臺幣十元者，有關實收資本額百分之二十之交易金額規定，以資產負債表歸屬於母公司業主之權益百分之十計算之。

艾訊股份有限公司及其子公司
 應收關係人款項達新台幣一億元或實收資本額百分之二十以上
 民國105年1月1日至12月31日

附表六

單位：新台幣仟元
 (除特別註明者外)

帳列應收款項之公司	交易對象名稱	關係	應收關係人款項餘額 (註1)	週轉率	逾期應收關係人款項		應收關係人款項期 後收回金額	提列備抵呆帳金額
					金額	處理方式		
艾訊(股)公司	AXUS	本公司之子公司	\$ 175,411	3.76	-	-	\$ 33,818	-
益網	EWUS	本公司之子公司	104,636	5.88	-	-	54,883	-

註1：請依應收關係人帳款、票據、其他應收款…等分別填列。

註2：實收資本額係指母公司之實收資本額。發行人股票無面額或每股面額非屬新臺幣十元者，有關實收資本額百分之二十之交易金額規定，以資產負債表歸屬於母公司業主之權益百分之十計算之。

艾訊股份有限公司及其子公司
 母公司與子公司及各子公司間之業務關係及重要交易往來情形及金額
 民國105年1月1日至12月31日

附表七

單位：新台幣仟元
 (除特別註明者外)

編號 (註1)	交易人名稱	交易往來對象	與交易人之關係 (註2)	交易往來情形			
				科目	金額	交易條件	佔合併總營收或總資產 之比率(註3)
0	艾訊(股)公司	AXGM	1	銷貨收入	\$ 307,718	價格與一般客戶相當。收款期間與一般客戶相當為月結45天。	6.54%
0	艾訊(股)公司	AXUS	1	銷貨收入	844,382	價格與一般客戶相當。收款期間與一般客戶相當為月結45-90天。	17.94%
0	艾訊(股)公司	艾訊深圳	1	銷貨收入	121,434	價格與一般客戶相當。收款期間為月結120天且稍有延遲，一般客戶相當為月結45-75天。	2.58%
0	艾訊(股)公司	益網	1	銷貨收入	41,620	價格與一般客戶相當。收款期間與一般客戶相當為月結60天。	0.88%
0	艾訊(股)公司	AXUS	1	應收帳款	175,411		5.16%
0	艾訊(股)公司	艾訊深圳	1	應收帳款	71,091		2.09%
0	艾訊(股)公司	益網	1	應收帳款	11,515		0.34%
0	艾訊(股)公司	AXGM	1	應收帳款	27,284		0.80%
0	艾訊(股)公司	艾訊深圳	1	其他應收款	42,300		1.25%
0	艾訊(股)公司	AXUS	1	其他應收款	32,331		0.95%
0	艾訊(股)公司	益網	1	進貨	30,523	價格與一般廠商相當。付款期間與一般客戶相當為月結60天。	0.65%
0	艾訊(股)公司	AXUS	1	進貨	11,434	價格與一般廠商相當。付款期間與一般客戶相當為月結45天。	0.24%
1	益網	EWUS	3	銷貨收入	614,298	價格與一般客戶相當。收款期間與一般客戶相當為月結60天。	13.05%
1	益網	EWUS	3	應收帳款	104,636		3.08%

註1：母公司及子公司相互間之業務往來資訊應分別於編號欄註明，編號之填寫方法如下：

- (1). 母公司填0。
- (2). 子公司依公司別由阿拉伯數字1開始依序編號。

註2：與交易人之關係有以下三種，標示種類即可(若係母子公司間或各子公司間之同一筆交易，則無須重複揭露。如：母公司對子公司之交易，若母公司已揭露，則子公司部分無須重複揭露；子公司對子公司之交易，若其一子公司已揭露，則另一子公司無須重複揭露)：

- (1). 母公司對子公司。
- (2). 子公司對母公司。
- (3). 子公司對子公司。

註3：交易往來金額佔合併總營收或總資產比率之計算，若屬資產負債項目者，以期末餘額佔合併總資產之方式計算；若屬損益項目者，以期中累積金額佔合併總營收之方式計算。

註4：無其他同類型交易可供比較，交易條件則按雙方協議條件辦理。

註5：揭露標準為交易金額達新台幣一仟萬元以上者。

艾訊股份有限公司及其子公司

被投資公司名稱、所在地區等相關資訊 (不包含大陸被投資公司)

民國105年1月1日至12月31日

附表八

單位：新台幣仟元

(除特別註明者外)

投資公司名稱	被投資公司名稱 (註1、2)	所在地區	主要營業項目	原始投資金額		期末持有			被投資公司 本期(損)益 (註2(2))	本期認列之 投資(損)益 (註2(3))	備註
				本期期末	去年年底	股數	比率	帳面金額			
艾訊(股)公司	AXUS	美國	工業用電腦及嵌入式單板主機板買賣及售後服務	\$ 208,240	\$ 208,240	23,418	100.00	\$ 420,723	\$ 6,663	\$ 6,659	
"	AXGM	德國	工業用電腦及嵌入式單板主機板買賣及售後服務	19,941	19,941	(註3)	100.00	113,964	18,217	18,217	
"	AXBVI	英屬維京群島	控股公司	82,749	82,749	26,058	100.00	16,604	(6,169)	(6,002)	
"	益網	台灣	工業用乙太網路及串口伺服器設計、製造及銷售	145,522	139,461	10,660,889	88.42	314,969	113,066	98,314	
"	力訊	台灣	工業用平板電腦及顯示器、數位看板廣告機設計、製造及銷售	-	18,000	-	-	-	-	-	
"	AXUK	英國	工業用電腦及嵌入式單板主機板買賣及售後服務	8,615	-	18,000	100.00	7,011	(131)	(131)	
AXBVI	AXHK	香港	控股公司	-	32,363	-	-	-	(5,174)	(5,174)	
益網	EWUS	美國	工業用乙太網路及串口伺服器買賣及售後服務	31,953	31,953	4,194,000	100.00	154,169	17,848	17,848	

註1：公開發行公司如設有國外控股公司且依當地法令規定以合併財務報告為主要財務報告者，有關國外被投資公司資訊之揭露，得僅揭露至該控股公司之相關資訊。

註2：非屬註1所述情形者，依下列規定填寫：

- (1) 「被投資公司名稱」、「所在地區」、「主要營業項目」、「原始投資金額」及「期末持股情形」等欄，應依本（公開發行）公司轉投資情形及每一直接或間接控制之被投資公司再轉投資情形依序填寫，並於備註欄註明各被投資公司與本（公開發行）公司之關係（如係屬子公司或孫公司）。
- (2) 「被投資公司本期損益」乙欄，應填寫各被投資公司之本期損益金額。
- (3) 「本期認列之投資損益」乙欄，僅須填寫本（公開發行）公司認列直接轉投資之各子公司及採權益法評價之各被投資公司之損益金額，餘得免填。於填寫「認列直接轉投資之各子公司本期損益金額」時，應確認各子公司本期損益金額業已包含其再轉投資依規定應認列之投資損益。

註3：係有限公司。

艾訊股份有限公司及其子公司

大陸投資資訊－基本資料

民國105年1月1日至12月31日

附表九

單位：新台幣仟元

(除特別註明者外)

大陸被投資公司名稱	主要營業項目	實收資本額	投資方式 (註1)	本期末自 台灣匯出累積 投資金額	本期匯出或收回 投資金額		本期末自 台灣匯出累積 投資金額	被投資公司本 期(損)益	本公司直接 或間接投資 之持股比例	本期認列投資 (損)益 (註2)	期末投資 帳面金額	截至本期止已 匯回投資收益	備註
					匯出	收回							
艾訊深圳	工業用電腦及嵌入式單板 主機板買賣及售後服務	\$ 47,943	(二)	\$ 47,943	\$ -	\$ -	\$ 47,943	(\$ 460)	100.00	(\$ 460)	\$ 11,512	\$ -	
艾訊東莞	工業用電腦及嵌入式單板 主機板之製造、買賣及售 後服務	32,331	(二)	32,331	-	32,331	-	(5,174)	100.00	(5,174)	-	-	

註1：投資方式區分為下列三種，標示種類別即可：

- (1)經由第三地區匯款投資大陸公司
- (2)透過第三地區投資設立公司投資大陸公司
- (3)透過轉投資第三地區現有公司再投資大陸公司

註2：該投資收益係依該公司同期經會計師查核之財務報表計算而得。

註3：依據經濟部97年8月29日經審字第09704604680號令修正發布「在大陸地區從事投資或技術合作審查原則」，投資人對大陸投資累計金額上限，以淨值或合併淨值之60%，其較高者。

註4：本公司於民國86年10月及88年12月分別匯出美金10仟元及美金200仟元投資英屬維爾京群島設立AXIOM TECHNOLOGY (BVI)CO., LTD. 作為股本，此項投資業於87.9.2及88.12.21經投審二字第87727421函准予備查。本公司係經由AXIOM TECHNOLOGY (BVI)CO., LTD. 間接赴大陸設立上海辦事處從事商品之促銷、推廣或服務及相關產業資訊之蒐集，並無投入股本，此於88.4.21經投審四字第88701952號函准予備查，且於88.5.12完成大陸辦事處手續後，於88.7.21經投審四字第88723330號函，准予備查。

註5：本公司於民國93年1月匯出美金200仟元投資英屬維爾京群島設立AXBVI 作為股本，此項投資業於 93.5.13經投審二字第093010458號函准予備查。依該號投審會核准之投資金額為美金2,500仟元。本公司係經由AXBVI間接赴大陸投資巨龍科技(深圳)有限公司，該公司已於2004.9.28變更公司名稱為艾訊科技(深圳)有限公司。

註6：本表相關數字應以新臺幣列示。

單位：外幣仟元、新台幣仟元

公司名稱	本期末累計自台灣匯出 赴大陸地區投資金額	經濟部投審會 核准投資金額	依經濟部投審會 規定赴大陸地區 投資限額
艾訊深圳	\$ 47,943 (USD 1,524.62)	USD 2,500	\$ 1,070,165

五、最近年度經會計師查核簽證之公司個體財務報告

會計師查核報告

(106)財審報字第 16003037 號

艾訊股份有限公司 公鑒：

查核意見

艾訊股份有限公司(以下簡稱「艾訊公司」)民國 105 年 12 月 31 日及民國 104 年 12 月 31 日、1 月 1 日之個體資產負債表，暨民國 105 年及 104 年 1 月 1 日至 12 月 31 日之個體綜合損益表、個體權益變動表、個體現金流量表，以及個體財務報表附註(包含重大會計政策彙總)，業經本會計師查核竣事。

依本會計師之意見，上開個體財務報表在所有重大方面係依照「證券發行人財務報告編製準則」編製，足以允當表達艾訊公司民國 105 年 12 月 31 日及民國 104 年 12 月 31 日、1 月 1 日之個體財務狀況，暨民國 105 年及 104 年 1 月 1 日至 12 月 31 日之個體財務績效及個體現金流量。

查核意見之基礎

本會計師係依照「會計師查核簽證財務報表規則」及中華民國一般公認審計準則執行查核工作。本會計師於該等準則下之責任將於「會計師查核個體財務報表之責任」段進一步說明。本會計師所隸屬事務所受獨立性規範之人員已依中華民國會計師職業道德規範，與艾訊公司保持超然獨立，並履行該規範之其他責任。本會計師相信已取得足夠及適切之查核證據，以作為表示查核意見之基礎。

關鍵查核事項

關鍵查核事項係指依本會計師之專業判斷，對艾訊公司民國 105 年度個體財務報表之查核最為重要之事項。該等事項已於查核個體財務報表整體及形成查核意見之過程中予以因應，本會計師並不對該等事項單獨表示意見。

存貨備抵跌價損失之評估

事項說明

存貨備抵跌價損失之評估會計政策請詳個體財務報告附註四(十一)；存貨備抵跌價損失之評價會計估計及假設不確定性請詳個體財務報告附註五(二)；存貨會計項目說明請詳個體財務報告附註六(六)，民國 105 年 12 月 31 日存貨及備抵存貨評價損失餘額分別為新台幣 337,420 仟元及新台幣 25,700 仟元。

艾訊公司主要製造並銷售工業電腦相關產品等，該等存貨因科技快速變遷易受市場價格波動，產生存貨跌價損失或過時陳舊之風險較高。艾訊公司對正常出售存貨係以成本與淨變現價值孰低者衡量；對於個別辨認有過時與毀損之存貨則採淨變現價值提列損失。

由於艾訊公司存貨金額重大項目眾多，且個別辨認過時或毀損存貨項目淨變現價值常涉及管理階層主觀判斷，亦屬查核中須進行判斷之領域，因此本會計師對艾訊公司之備抵存貨評價損失之評估列為查核最為重要事項之一。

因應之查核程序

本會計師對上開關鍵查核事項之主要查核程序彙列如下：

- 依對艾訊公司營運、產業性質及對其產品性質之瞭解，評估其存貨備抵跌價損失所採用提列政策與程序之合理性，包括決定淨變現價值所作之存貨分類及判斷過時陳舊存貨項目之合理性。
- 瞭解艾訊公司倉儲管理之流程、檢視其年度盤點計畫並參與年度存貨盤點，以評估管理階層區分及管控過時陳舊存貨之有效性。
- 驗證艾訊公司用以評價之存貨庫齡報表系統邏輯之適當性，以確認報表資訊與其政策一致。
- 檢查銷售明細並訪談管理階層以評估期末存貨預計未來銷售之合理性；抽查個別存貨料號輔以比較前期提列之備抵跌價損失及參酌期後事項，並核算備抵跌價損失，進而評估艾訊公司決定備抵跌價損失之合理性。

採用權益法之投資減損評估

事項說明

採用權益法之投資減損之會計政策請詳財務報告附註四(九)；採用權益法之投資減損之會計估計及假設不確定性請詳個體財務報告附註五(二)；採用權益法之投資會計項目說明，請詳個體財務報告附註六(七)，民國 105 年 12 月 31 日採用權益法之投資餘額為新台幣 873,271 仟元。

艾訊公司於以前年度溢價購買子公司 AXIOM TECHNOLOGY INC. U.S.A 及益網科技股份有限公司，帳列採用權益法之投資。並於民國 105 年底執行採用權益法之投資減損測試，將評估該等子公司未來獲利狀況決定是否有減損情事，該評估包括預測未來現金流量及決定折現率，其中所採用之多項重大假設涉及管理階層主觀判斷，且具高度估計不確定性，其所做成會計估計結果對評估減損之影響重大，因此本會計師對艾訊公司之採用權益法之投資減損評估列為查核最為重要事項之一。

因應之查核程序

本會計師對上開關鍵查核事項之主要查核程序彙列如下：

- 評估管理階層對 AXIOM TECHNOLOGY INC. U.S.A 及益網科技股份有限公司未來現金流量之估計流程，並取得公司自行評估之減損評估表，辨認減損跡象之合理性。
- 查核人員評估公司管理階層自行編製模型中所採用之假設及敏感性，包括現金流量預測及折現率等是否適當。

其他事項-簡易合併

如財務報告附註六(七)所述，艾訊公司於民國 105 年 10 月 1 日對子公司力訊股份有限公司簡易合併，因屬集團內之組織重組，則視為自始即合併，故艾訊公司編製民國 105 年度個體報告時，已追溯重編民國 104 年度個體報告。

管理階層與治理單位對個體財務報表之責任

管理階層之責任係依照「證券發行人財務報告編製準則」編製允當表達之個體財務報表，且維持與個體財務報表編製有關之必要內部控制，以確保個體財務報表未存有導因於舞弊或錯誤之重大不實表達。

於編製個體財務報表時，管理階層之責任亦包括評估艾訊公司繼續經營之能力、相關事項之揭露，以及繼續經營會計基礎之採用，除非管理階層意圖清算艾訊公司或停止營業，或除清算或停業外別無實際可行之其他方案。

艾訊公司之治理單位（含審計委員會）負有監督財務報導流程之責任。

會計師查核個體財務報表之責任

本會計師查核個體財務報表之目的，係對個體財務報表整體是否存有導因於舞弊或錯誤之重大不實表達取得合理確信，並出具查核報告。合理確信係高度確信，惟依照中華民國一般公認審計準則執行之查核工作無法保證必能偵出個體財務報表存有之重大不實表達。不實表達可能導因於錯誤或舞弊。如不實表達之個別金額或彙總數可合理預期將影響個體財務報表使用者所作之經濟決策，則被認為具有重大性。

本會計師依照中華民國一般公認審計準則查核時，運用專業判斷並保持專業上之懷疑。本會計師亦執行下列工作：

- 1.辨認並評估個體財務報表導因於舞弊或錯誤之重大不實表達風險；對所評估之風險設計及執行適當之因應對策；並取得足夠及適切之查核證據以作為查核意見之基礎。因舞弊可能涉及共謀、偽造、故意遺漏、不實聲明或踰越內部控制，故未偵出導因於舞弊之重大不實表達之風險高於導因於錯誤者。
- 2.對與查核攸關之內部控制取得必要之瞭解，以設計當時情況下適當之查核程序，惟其目的非對艾訊公司內部控制之有效性表示意見。
- 3.評估管理階層所採用會計政策之適當性，及其所作會計估計與相關揭露之合理性。
- 4.依據所取得之查核證據，對管理階層採用繼續經營會計基礎之適當性，以及使艾訊公司繼續經營之能力可能產生重大疑慮之事件或情況是否存在重大不確定性，作出結論。本會計師若認為該等事件或情況存在重大不確定性，則須於查核報告中提醒個體財務報表使用者注意個體財務報表之相關揭露，或於該等揭露係屬不適當時修正查核意見。本會計師之結論係以截至查核報告日所取得之查核證據為基礎。惟未來事件或情況可能導致艾訊公司不再具有繼續經營之能力。
- 5.評估個體財務報表（包括相關附註）之整體表達、結構及內容，以及個體財務報表是否允當表達相關交易及事件。
- 6.對於艾訊公司內組成個體之財務資訊取得足夠及適切之查核證據，以對個體財務報表表示意見。本會計師負責個體查核案件之指導、監督及執行，並負責形成個體財務報表之查核意見。

本會計師與治理單位溝通之事項，包括所規劃之查核範圍及時間，以及重大查核發現（包括於查核過程中所辨認之內部控制顯著缺失）。

本會計師亦向治理單位提供本會計師所隸屬事務所受獨立性規範之人員已遵循中華民國會計師職業道德規範中有關獨立性之聲明，並與治理單位溝通所有可能被認為會影響會計師獨立性之關係及其他事項（包括相關防護措施）。

本會計師從與治理單位溝通之事項中，決定對艾訊公司民國 105 年度個體財務報表查核之關鍵查核事項。本會計師於查核報告中敘明該等事項，除非法令不允許公開揭露特定事項，或在極罕見情況下，本會計師決定不於查核報告中溝通特定事項，因可合理預期此溝通所產生之負面影響大於所增進之公眾利益。

資 誠 聯 合 會 計 師 事 務 所

馮敏娟

會計師

徐聖忠

前行政院金融監督管理委員會證券期貨局
核准簽證文號：金管證六字第 0960038033 號
金融監督管理委員會
核准簽證文號：金管證審字第 1010034097 號

中 華 民 國 1 0 6 年 2 月 2 3 日

艾訊股份有限公司
個體資產負債表
民國 105 年 12 月 31 日及民國 104 年 12 月 31 日、1 月 1 日

單位：新台幣仟元

資	產	附註	105 年 12 月 31 日		104 年 12 月 31 日		104 年 1 月 1 日	
			金 額	%	金 額	%	金 額	%
流動資產								
1100	現金及約當現金	六(一)	\$ 649,319	23	\$ 333,842	14	\$ 176,166	8
1110	透過損益按公允價值衡量之金融	六(二)及十						
	資產—流動	二(三)	244,028	9	98,013	4	173,101	8
1150	應收票據淨額	六(四)	4,355	-	5,998	-	3,171	-
1170	應收帳款淨額	六(五)	91,895	3	186,868	8	136,170	7
1180	應收帳款—關係人淨額	七	285,354	10	333,181	13	220,535	11
1200	其他應收款		13,288	-	10,464	-	8,763	-
1210	其他應收款—關係人	七	74,631	3	22,059	1	19,662	1
1220	本期所得稅資產		274	-	830	-	556	-
130X	存貨	六(六)	311,720	11	377,180	15	304,866	15
1410	預付款項		16,214	1	7,072	-	9,450	1
1470	其他流動資產		473	-	1,633	-	5,105	-
11XX	流動資產合計		<u>1,691,551</u>	<u>60</u>	<u>1,377,140</u>	<u>55</u>	<u>1,057,545</u>	<u>51</u>
非流動資產								
1543	以成本衡量之金融資產—非流動	六(三)	923	-	923	-	923	-
1550	採用權益法之投資	六(七)	873,271	31	828,330	34	761,705	36
1600	不動產、廠房及設備	六(八)及八	213,725	7	230,968	9	209,950	10
1780	無形資產	六(九)	16,220	1	18,337	1	16,045	1
1840	遞延所得稅資產	六(二十四)	20,667	1	25,659	1	18,697	1
1915	預付設備款		-	-	-	-	24,455	1
1920	存出保證金		5,884	-	5,643	-	4,541	-
15XX	非流動資產合計		<u>1,130,690</u>	<u>40</u>	<u>1,109,860</u>	<u>45</u>	<u>1,036,316</u>	<u>49</u>
1XXX	資產總計		<u>\$ 2,822,241</u>	<u>100</u>	<u>\$ 2,487,000</u>	<u>100</u>	<u>\$ 2,093,861</u>	<u>100</u>

(續次頁)

艾訊股份有限公司
個體資產負債表
民國 105 年 12 月 31 日及民國 104 年 12 月 31 日、1 月 1 日

單位：新台幣仟元

負債及權益	附註	105 年 12 月 31 日		104 年 12 月 31 日		104 年 1 月 1 日	
		金額	%	金額	%	金額	%
流動負債							
2150	應付票據	\$ 42	-	\$ 720	-	\$ 92	-
2170	應付帳款	329,058	11	379,300	15	197,778	10
2180	應付帳款—關係人	25,244	1	55,617	2	13,065	1
2200	其他應付款	191,152	7	188,312	8	190,089	9
2230	本期所得稅負債	29,686	1	51,886	2	45,310	2
2310	預收款項	25,257	1	24,606	1	9,436	-
2399	其他流動負債—其他	1,220	-	1,312	-	1,243	-
21XX	流動負債合計	<u>601,659</u>	<u>21</u>	<u>701,753</u>	<u>28</u>	<u>457,013</u>	<u>22</u>
非流動負債							
2500	透過損益按公允價值衡量之金融負債—非流動	6,048	-	-	-	-	-
2530	應付公司債	386,161	14	-	-	-	-
2570	遞延所得稅負債	50,749	2	51,540	2	43,695	2
2640	淨確定福利負債—非流動	32,422	1	40,640	2	31,626	1
2645	存入保證金	336	-	-	-	-	-
25XX	非流動負債合計	<u>475,716</u>	<u>17</u>	<u>92,180</u>	<u>4</u>	<u>75,321</u>	<u>3</u>
2XXX	負債總計	<u>1,077,375</u>	<u>38</u>	<u>793,933</u>	<u>32</u>	<u>532,334</u>	<u>25</u>
權益							
股本							
3110	普通股股本	790,310	28	790,310	32	783,450	38
3140	預收股本	-	-	-	-	153	-
資本公積							
3200	資本公積	183,745	6	143,033	6	128,062	6
保留盈餘							
3310	法定盈餘公積	331,163	12	288,752	11	257,801	12
3350	未分配盈餘	425,869	15	441,283	18	371,791	18
其他權益							
3400	其他權益	13,779	1	29,689	1	20,270	1
3XXX	權益總計	<u>1,744,866</u>	<u>62</u>	<u>1,693,067</u>	<u>68</u>	<u>1,561,527</u>	<u>75</u>
重大承諾事項及或有事項							
3X2X	負債及權益總計	<u>\$ 2,822,241</u>	<u>100</u>	<u>\$ 2,487,000</u>	<u>100</u>	<u>\$ 2,093,861</u>	<u>100</u>

後附個體財務報表附註為本個體財務報告之一部分，請併同參閱。

董事長：楊裕德

經理人：楊裕德

會計主管：許錦娟

艾訊股份有限公司
個體綜合損益表
民國105年及104年1月1日至12月31日

單位：新台幣仟元
(除每股盈餘為新台幣元外)

項目	附註	105 年 度		104 年 度	
		金 額	%	金 額	%
4000 營業收入	六(十八)	\$ 2,459,756	100	\$ 2,649,125	100
5000 營業成本	六(六)(二十二)(二十三)	(1,668,242)	(68)	(1,825,822)	(69)
5900 營業毛利		791,514	32	823,303	31
5910 未實現銷貨利益	六(七)	(43,129)	(2)	(65,967)	(2)
5920 已實現銷貨利益		65,967	3	38,975	1
5950 營業毛利淨額		814,352	33	796,311	30
營業費用	六(二十二)(二十三)				
6100 推銷費用		(85,585)	(3)	(76,565)	(3)
6200 管理費用		(88,522)	(4)	(101,585)	(4)
6300 研究發展費用		(350,861)	(14)	(301,164)	(11)
6000 營業費用合計		(524,968)	(21)	(479,314)	(18)
6900 營業利益		289,384	12	316,997	12
營業外收入及支出					
7010 其他收入	六(十九)	27,734	1	16,254	1
7020 其他利益及損失	六(二十)	(14,485)	(1)	11,018	-
7050 財務成本	六(二十一)	(441)	-	(192)	-
7070 採用權益法認列之子公司、關聯企業及合資損益之份額	六(七)	117,057	5	148,547	6
7000 營業外收入及支出合計		129,865	5	175,627	7
7900 稅前淨利		419,249	17	492,624	19
7950 所得稅費用	六(二十四)	(59,226)	(2)	(68,525)	(3)
8200 本期淨利		\$ 360,023	15	\$ 424,099	16
其他綜合損益(淨額)					
不重分類至損益之項目					
8311 確定福利計畫之再衡量數	六(十二)	\$ 7,411	-	(\$ 9,822)	-
8330 採用權益法認列之子公司、關聯企業及合資之其他綜合損益之份額-不重分類至損益之項目		656	-	(1,176)	-
8349 與不重分類之項目相關之所得稅	六(二十四)	(1,260)	-	1,670	-
後續可能重分類至損益之項目					
8361 國外營運機構財務報表換算之兌換差額		(17,026)	(1)	5,777	-
8380 採用權益法認列之子公司、關聯企業及合資之其他綜合損益之份額-可能重分類至損益之項目		(1,778)	-	4,761	-
8399 與可能重分類之項目相關之所得稅	六(二十四)	2,894	-	(1,119)	-
8300 其他綜合損益(淨額)		(\$ 9,103)	(1)	\$ 91	-
8500 本期綜合損益總額		\$ 350,920	14	\$ 424,190	16
9750 基本每股盈餘合計	六(二十五)	\$ 4.56		\$ 5.38	
9850 稀釋每股盈餘合計	六(二十五)	\$ 4.43		\$ 5.25	

後附個體財務報表附註為本個體財務報告之一部分，請併同參閱。

董事長：楊裕德

經理人：楊裕德

會計主管：許錦娟

艾訊股份有限公司
個體權益變動表
民國 105 年及 104 年 1 月 1 日至 12 月 31 日

單位：新台幣仟元

附註	股本		資本		公積		盈餘		其他權益		合計	
	普通股	預收股本	發行溢價	庫藏股票	實際取得或處分子公司股權價格與帳面價值之差	處分資產	員工認股	認股權	法定盈餘	未分配		國外營運機構財務報表換算之兌換差
104 年												
104 年 1 月 1 日餘額	\$ 783,450	\$ 153	\$ 110,793	\$ 1,026	\$ -	\$ 2	\$ 16,241	\$ -	\$ 257,801	\$ 371,791	\$ 20,270	\$ 1,561,527
103 年度盈餘分配：(註一)	六(十六)											
提列法定盈餘公積	-	-	-	-	-	-	-	-	37,056	(37,056)	-	-
迴轉法定盈餘公積	-	-	-	-	-	-	-	-	(6,105)	6,105	-	-
股東現金股利	-	-	-	-	-	-	-	-	-	(314,328)	-	(314,328)
104 年度淨利	-	-	-	-	-	-	-	-	-	424,099	-	424,099
104 年度其他綜合損益	-	-	-	-	-	-	-	-	-	(9,328)	9,419	91
員工認股權執行	六(十三)	6,860	(153)	7,826	-	-	-	-	-	-	-	14,533
員工認股權酬勞成本	六(十三)	-	-	-	-	-	7,145	-	-	-	-	7,145
104 年 12 月 31 日餘額	<u>\$ 790,310</u>	<u>\$ -</u>	<u>\$ 118,619</u>	<u>\$ 1,026</u>	<u>\$ -</u>	<u>\$ 2</u>	<u>\$ 23,386</u>	<u>\$ -</u>	<u>\$ 288,752</u>	<u>\$ 441,283</u>	<u>\$ 29,689</u>	<u>\$ 1,693,067</u>
105 年												
105 年 1 月 1 日餘額	\$ 790,310	\$ -	\$ 118,619	\$ 1,026	\$ -	\$ 2	\$ 23,386	\$ -	\$ 288,752	\$ 441,283	\$ 29,689	\$ 1,693,067
104 年度盈餘分配：(註二)	六(十六)											
提列法定盈餘公積	-	-	-	-	-	-	-	-	42,411	(42,411)	-	-
股東現金股利	-	-	-	-	-	-	-	-	-	(339,833)	-	(339,833)
105 年度淨利	-	-	-	-	-	-	-	-	-	360,023	-	360,023
105 年度其他綜合損益	-	-	-	-	-	-	-	-	-	6,807	(15,910)	(9,103)
實際取得或處分子公司股權與帳面價值差額	-	-	-	-	177	-	-	-	-	-	-	177
員工認股權酬勞成本	六(十三)	-	-	-	-	-	16,175	-	-	-	-	16,175
發行可轉換公司債	六(十一)	-	-	-	-	-	-	24,360	-	-	-	24,360
105 年 12 月 31 日餘額	<u>\$ 790,310</u>	<u>\$ -</u>	<u>\$ 118,619</u>	<u>\$ 1,026</u>	<u>\$ 177</u>	<u>\$ 2</u>	<u>\$ 39,561</u>	<u>\$ 24,360</u>	<u>\$ 331,163</u>	<u>\$ 425,869</u>	<u>\$ 13,779</u>	<u>\$ 1,744,866</u>

註一：民國 103 年度之董監酬勞\$8,148 仟元及員工紅利\$61,110 仟元已於綜合損益表中扣除。
註二：民國 104 年度之董監酬勞\$7,018 仟元及員工酬勞\$61,754 仟元已於綜合損益表中扣除。

後附個體財務報表附註為本個體財務報告之一部分，請併同參閱。

董事長：楊裕德

經理人：楊裕德

會計主管：許錦娟

艾訊股份有限公司
個體現金流量表
民國105年及104年1月1日至12月31日

單位：新台幣仟元

	附註	105 年 度	104 年 度
營業活動之現金流量			
本期稅前淨利		\$ 419,249	\$ 492,624
調整項目			
收益費損項目			
呆帳迴轉利益	六(五)(十九)	(734)	-
呆帳費用提列數	六(五)	-	427
折舊費用	六(八)(二十二)	37,591	31,047
各項攤提	六(九)(二十二)	6,578	4,383
利息收入	六(十九)	(2,104)	(1,746)
處分投資利益	六(二十)	(456)	(662)
透過損益按公允價值衡量之金融資產評價 利益減少(增加)	六(二十)	(15)	88
透過損益按公允價值衡量之金融負債評價 損失	六(二十)	546	-
採權益法認列之投資收益	六(七)	(117,057)	(148,547)
採權益法之現金股利收現數		91,657	64,295
處分設備損失(利益)	六(二十)	(157)	188
減損損失	六(九)(二十)	-	3,869
利息費用	六(二十一)	441	192
員工認股權酬勞成本	六(十三)(二十三)	16,175	7,145
未實現銷貨利益		(22,838)	26,992
與營業活動相關之資產/負債變動數			
與營業活動相關之資產之淨變動			
透過損益按公允價值衡量之金融資產淨 變動數		(145,544)	75,662
應收票據		1,643	(2,827)
應收帳款(含關係人)		143,534	(163,771)
其他應收款(含關係人)		(55,397)	(4,098)
存貨		65,460	(72,315)
預付款項		(7,982)	5,850
與營業活動相關之負債之淨變動			
應付票據		(678)	628
應付帳款(含關係人)		(80,615)	224,074
其他應付款		228	(2,599)
其他流動負債-其他		559	15,188
淨確定福利負債-非流動		(807)	(808)
營運產生之現金流入		349,277	555,279
收取利息收入		2,104	1,746
支付利息		(168)	(192)
支付所得稅		(74,152)	(60,790)
營業活動之淨現金流入		277,061	496,043

(續次頁)

艾訊股份有限公司
個體現金流量表
民國 105 年及 104 年 1 月 1 日至 12 月 31 日

單位：新台幣仟元

	附註	105 年 度	104 年 度
<u>投資活動之現金流量</u>			
採用權益法之投資增加		(\$ 14,676)	\$ -
購置設備	六(二十七)	(22,943)	(22,358)
出售設備價款		234	725
無形資產增加	六(九)	(4,461)	(10,544)
預付設備款增加		-	(5,293)
存出保證金增加		(241)	(1,102)
投資活動之淨現金流出		(42,087)	(38,572)
<u>籌資活動之現金流量</u>			
發行可轉換公司債	六(十一)	420,000	-
存入保證金增加(減少)數		336	-
發放股東現金股利	六(十六)	(339,833)	(314,328)
執行員工認股權	六(十三)	-	14,533
籌資活動之淨現金流入(流出)		80,503	(299,795)
本期現金及約當現金增加數		315,477	157,676
期初現金及約當現金餘額		333,842	176,166
期末現金及約當現金餘額		\$ 649,319	\$ 333,842

後附個體財務報表附註為本個體財務報告之一部分，請併同參閱。

董事長：楊裕德

經理人：楊裕德

會計主管：許錦娟

艾訊股份有限公司
個體財務報表附註
民國105年度及104年度

單位：新台幣仟元
(除特別註明者外)

一、公司沿革

艾訊股份有限公司(以下簡稱「本公司」)於民國79年5月成立，於民國94年4月28日起於證券櫃檯買賣中心掛牌交易。主要營業項目為工業用電腦及週邊、嵌入式單板主機板及操作系統、工業用平板電腦及顯示器、自動化量測及控制介面卡之設計、製造及銷售，暨相關產業應用電腦及電子零組件之買賣及進出口貿易等業務。截至民國105年12月31日止，本公司員工人數為504人。

二、通過財務報告之日期及程序

本個體財務報告已於民國106年2月23日經本公司董事會通過。

三、新發布及修訂準則及解釋之適用

(一)已採用金融監督管理委員會(以下簡稱「金管會」)認可之新發布、修正後國際財務報導準則之影響

無。

(二)尚未採用金管會認可之新發布、修正後國際財務報導準則之影響

下表彙列金管會認可之民國106年適用之國際財務報導準則之新發布、修正及修訂之準則及解釋：

<u>新發布/修正/修訂準則及解釋</u>	<u>國際會計準則理事會 發布之生效日</u>
國際財務報導準則第10號、第12號及國際會計準則第28號之修正「投資個體：適用合併報表之例外規定」	民國105年1月1日
國際財務報導準則第11號之修正「取得聯合營運權益之會計處理」	民國105年1月1日
國際財務報導準則第14號「管制遞延帳戶」	民國105年1月1日
國際會計準則第1號之修正「揭露倡議」	民國105年1月1日
國際會計準則第16號及第38號之修正「可接受之折舊及攤銷方法之闡釋」	民國105年1月1日
國際會計準則第16號及第41號之修正「農業：生產性植物」	民國105年1月1日
國際會計準則第19號之修正「確定福利計畫：員工提撥」	民國103年7月1日
國際會計準則第27號之修正「單獨財務報表之權益法」	民國105年1月1日
國際會計準則第36號之修正「非金融資產可回收金額之揭露」	民國103年1月1日

新發布/修正/修訂準則及解釋

國際會計準則第39號之修正「衍生工具之約務更替與避險會計之持續適用」	民國103年1月1日
國際財務報導解釋第21號「公課」	民國103年1月1日
2010-2012週期之年度改善	民國103年7月1日
2011-2013週期之年度改善	民國103年7月1日
2012-2014週期之年度改善	民國105年1月1日

除下列所述者外，本公司經評估上述準則及解釋對本公司財務狀況與經營結果並無重大影響，相關影響金額待評估完成時予以揭露：

1. 國際會計準則第1號之修正「揭露倡議」

此修正釐清在重大性及彙總、小計之表達、財務報表架構，及會計政策揭露之指引。

2. 國際會計準則第36號之修正「非金融資產可回收金額之揭露」

當現金產生單位包含商譽或非確定耐用年限之無形資產但未有減損時，移除揭露可回收金額之規定；當個別資產（包括商譽）或現金產生單位認列或迴轉之減損金額重大，應揭露該資產之可回收金額，且若可回收金額係基於公允價值減處分成本，應揭露公允價值層級之等級和衡量公允價值之評價技術及關鍵假設。

3. 2010-2012週期之年度改善

(1) 國際財務報導準則第2號「股份基礎給付」

釐清既得條件僅包括服務條件及績效條件並修改或新增服務條件、績效條件及市價條件之定義。

(2) 國際財務報導準則第13號「公允價值衡量」

釐清國際財務報導準則第13號「公允價值衡量」發布時，刪除「無設定利率之短期應收款及應付款，若折現之影響非重大，得按原始發票金額衡量」之規定，係考量國際會計準則第8號第8段已允許企業得不採用國際財務報導準則之規定，當適用該會計政策之影響不重大時，其意圖並非不同意上述規定，故企業仍得採行上述規定。

(3) 國際會計準則第24號「關係人揭露」

新增關係人之定義：提供主要管理階層服務予報導個體（或報導個體之母公司）之管理個體（或該個體之其他集團成員）為報導個體之關係人。

4. 2011-2013週期之年度改善

國際財務報導準則第13號「公允價值衡量」

釐清金融資產及金融負債群組之公允價值衡量例外（組合例外），其適用範圍為符合國際財務報導準則第9號或國際會計準則第39號適用範圍之金融資產、負債及其他合約。

(三) 國際會計準則理事會已發布但尚未經金管會認可之國際財務報導準則之影響

下表彙列國際會計準則理事會已發布但尚未納入金管會認可之民國 106 年適用之國際財務報導準則之新發布、修正及修訂之準則及解釋：

新發布/修正/修訂準則及解釋	國際會計準則理事會 發布之生效日
國際財務報導準則第2號之修正「股份基礎給付交易之分類及衡量」	民國107年1月1日
國際財務報導準則第4號之修正「屬國際財務報導準則第4號之保險合約適用國際財務報導準則第9號『金融工具』之方法」	民國107年1月1日
國際財務報導準則第9號「金融工具」	民國107年1月1日
國際財務報導準則第10號及國際會計準則第28號之修正「投資者與其關聯企業或合資間之資產出售或投入」	待國際會計準則理事會決定
國際財務報導準則第15號「客戶合約之收入」	民國107年1月1日
國際財務報導準則第15號之修正「國際財務報導準則第15號『客戶合約之收入』之闡釋」	民國107年1月1日
國際財務報導準則第16號「租賃」	民國108年1月1日
國際會計準則第7號之修正「揭露倡議」	民國106年1月1日
國際會計準則第12號之修正「未實現損失遞延所得稅資產之認列」	民國106年1月1日
國際會計準則第40號之修正「投資性不動產之轉換」	民國107年1月1日
國際財務報導解釋第22號「外幣交易及預收付對價」	民國107年1月1日
2014-2016週期之年度改善-國際財務報導準則第1號「首次採用國際財務報導準則」	民國107年1月1日
2014-2016週期之年度改善-國際財務報導準則第12號「對其他個體之權益之揭露」	民國106年1月1日
2014-2016週期之年度改善-國際財務報導準則第28號「投資關聯企業及合資」	民國107年1月1日

除下列所述者外，本公司經評估上述準則及解釋對本公司財務狀況與經營結果並無重大影響，相關影響金額待評估完成時予以揭露：

1. 國際財務報導準則第9號「金融工具」

- (1) 金融資產債務工具按企業之經營模式及合約現金流量特性判斷，可分類為透過損益按公允價值衡量之金融資產、透過其他綜合損益按公允價值衡量之金融資產及按攤銷後成本衡量之金融資產；金融資產權益工具分類為透過損益按公允價值衡量之金融資產，除非企業作不可撤銷之選擇將非交易目的之權益工具的公允價值認列於其他綜合損益。
- (2) 金融資產債務工具之減損評估應採預期信用損失模式，於每一資產負債表日評估該工具之信用風險是否有顯著增加，以適用12個月之預期信用損失或存續期間之預期信用損失(於發生減損前之利息收入按

資產帳面總額估計)；或是否業已發生減損，於發生減損後之利息收入按提列備抵呆帳後之帳面淨額估計。應收帳款(不包含重大財務組成部分)應按存續期間之預期信用損失衡量備抵損失。

2. 國際財務報導準則第 15 號「客戶合約之收入」

國際財務報導準則第 15 號「客戶合約之收入」取代國際會計準則第 11 號「建造合約」、國際會計準則第 18 號「收入」以及其相關解釋及解釋公告。按準則規定收入應於客戶取得對商品或勞務之控制時認列，當客戶已具有主導資產之使用並取得該資產之幾乎所有剩餘效益之能力時表示客戶取得對商品或勞務之控制。

此準則之核心原則為「企業認列收入以描述對客戶所承諾之商品或勞務之移轉，該收入之金額反映該等商品或勞務換得之預期有權取得之對價」。企業按核心原則認列收入時需運用下列五步驟來決定收入認列的時點及金額：

步驟 1：辨認客戶合約。

步驟 2：辨認合約中之履約義務。

步驟 3：決定交易價格。

步驟 4：將交易價格分攤至合約中之履約義務。

步驟 5：於（或隨）企業滿足履約義務時認列收入。

此外，準則亦包括一套整合性之揭露規定，該等規定將使企業對財務報表使用者提供有關客戶合約所產生之收入與現金流量之性質、金額、時間及不確定性之綜合資訊。

3. 國際財務報導準則第 15 號之修正「國際財務報導準則第 15 號『客戶合約之收入』之闡釋」

此修正釐清如何辨認合約中的履約義務(即承諾移轉商品或勞務予客戶)；如何決定企業為主理人(提供商品或勞務)或代理人(負責安排商品或勞務之提供)；以及決定由授權取得之收入應於某一時點或於一段期間內認列。除上述之釐清外，此修正尚包含兩項新增的簡化規定，以降低企業首次適用新準則時之成本及複雜度。

4. 國際財務報導準則第 16 號「租賃」

國際財務報導準則第 16 號「租賃」取代國際會計準則第 17 號「租賃」及其相關解釋及解釋公告。此準則規定承租人應認列使用權資產及租賃負債(除租賃期間短於 12 個月或低價值標的資產之租賃外)；出租人會計處理仍相同，按營業租賃及融資租賃兩種類型處理，僅增加相關揭露。

5. 國際會計準則第 7 號之修正「揭露倡議」

此修正要求企業增加揭露有關(來自)籌資活動之負債變動，包括來自現金及非現金之變動。

6. 國際財務報導解釋第 22 號「外幣交易及預收付對價」

此解釋說明以外幣計價合約之交易日，為企業於認列相關資產、費用及

收益前，預先收取或支付對價而原始認列非貨幣性資產或負債之日。

四、重要會計政策之彙總說明

編製本個體財務報告所採用之主要會計政策說明如下。除另有說明外，此等政策在所有報導期間一致地適用。

(一)遵循聲明

本個體財務報告係依據「證券發行人財務報告編製準則」編製。

(二)編製基礎

1. 除下列重要項目外，本個體財務報告係按歷史成本編製：

(1) 按公允價值衡量之透過損益按公允價值衡量之金融資產及負債(包括衍生性工具)。

(2) 按公允價值衡量之備供出售金融資產。

(3) 按退休基金資產減除確定福利義務現值之淨額認列之確定福利負債。

2. 編製符合「證券發行人財務報告編製準則」之財務報告需要使用一些重要會計估計，在應用本公司的會計政策過程中亦需要管理階層運用其判斷，涉及高度判斷或複雜性之項目，或涉及合併財務報告之重大假設及估計之項目，請詳附註五說明。

(三)外幣換算

本個體財務報告所列之項目，均係以本公司營運所處主要經濟環境之貨幣(即功能性貨幣)衡量。本個體財務報告係以本公司之功能性貨幣「新台幣」作為表達貨幣列報。

1. 外幣交易及餘額

(1) 外幣交易採用交易日或衡量日之即期匯率換算為功能性貨幣，換算此等交易產生之換算差額認列為當期損益。

(2) 外幣貨幣性資產及負債餘額，按資產負債表日之即期匯率評價調整，因調整而產生之換算差額認列為當期損益。

(3) 外幣非貨幣性資產及負債餘額，屬透過損益按公允價值衡量者，按資產負債表日之即期匯率評價調整，因調整而產生之兌換差額認列為當期損益；屬透過綜合損益按公允價值衡量者，按資產負債表日之即期匯率評價調整，因調整而產生之兌換差額認列於其他綜合損益項目；屬非按公允價值衡量者，則按初始交易日之歷史匯率衡量。

(4) 所有列為當期損益之兌換損益帳列於綜合損益表之「其他利益及損失」列報。

2. 國外營運機構之換算

(1) 功能性貨幣與表達貨幣不同之所有公司個體、關聯企業及聯合協議，其經營結果和財務狀況以下列方式換算為表達貨幣：

A. 表達於每一資產負債表之資產及負債係以該資產負債表日之即期匯率換算；

B. 表達於每一綜合損益表之收益及費損係以當期平均匯率換算；及

C. 所有因換算而產生之兌換差額認列為「國外營運機構財務報表換算之兌換差額」。

(2) 當部分處分或出售之國外營運機構為子公司時，係按比例將認列為其他綜合損益之累計兌換差額重新歸屬予該國外營運機構之非控制權益。惟當本公司即使仍保留對前子公司之部分權益，但已喪失對國外營運機構屬子公司之控制，則係以處分對國外營運機構之全部權益處理。

(3) 收購國外個體產生之商譽及公允價值調整視為該國外個體之資產及負債，並按資產負債表日之即期匯率換算。

(四) 資產負債區分流動與非流動之分類標準

1. 資產符合下列條件之一者，分類為流動資產：

- (1) 預期將於正常營業週期中實現該資產，或意圖將其出售或消耗者。
- (2) 主要為交易目的而持有者。
- (3) 預期於資產負債表日後十二個月內實現者。
- (4) 現金或約當現金，但於資產負債表日後至少十二個月交換或用以清償負債受到限制者除外。

本公司將所有不符合上述條件之資產分類為非流動資產。

2. 負債符合下列條件之一者，分類為流動負債：

- (1) 預期將於正常營業週期中清償者。
- (2) 主要為交易目的而持有者。
- (3) 預期於資產負債表日後十二個月內到期清償者。
- (4) 不能無條件將清償期限遞延至資產負債表日後至少十二個月者。負債之條款，可能依交易對方之選擇，以發行權益工具而導致清償者，不影響其分類。

本公司將所有不符合上述條件之負債分類為非流動負債。

(五) 約當現金

約當現金係指短期並具高度流動性之投資，該投資可隨時轉換成定額現金且價值變動之風險甚小。定期存款及附賣回債券符合前述定義且其持有目的係為滿足營運上之短期現金承諾者，分類為約當現金。

(六) 透過損益按公允價值衡量之金融資產

1. 透過損益按公允價值衡量之金融資產係指持有供交易之金融資產或原始認列時被指定為透過損益按公允價值衡量之金融資產。金融資產若在取得時主要係為短期內出售，則分類為持有供交易之金融資產。本公司於金融資產符合下列條件之一時，於原始認列時將其指定為透過損益按公允價值衡量：

- (1) 係混合(結合)合約；或
- (2) 可消除或重大減少衡量或認列不一致；或
- (3) 係依書面之風險管理或投資策略，以公允價值基礎管理並評估其績效

之投資。

2. 本公司對於符合交易慣例之透過損益按公允價值衡量之金融資產係採用交易日會計。
3. 透過損益按公允價值衡量之金融資產，於原始認列時按公允價值衡量，相關交易成本則認列為當期損益。續後按公允價值衡量，其公允價值之變動認列於當期損益。

(七) 備供出售金融資產

1. 備供出售金融資產係指定為備供出售或未被分類為任何其他類別之非衍生性金融資產。
2. 本公司對於符合交易慣例之備供出售金融資產係採用交易日會計。
3. 備供出售金融資產於原始認列時按其公允價值加計交易成本衡量，續後按公允價值衡量，其公允價值之變動認列於「其他綜合損益」。對於持有無活絡市場公開報價之權益工具投資，或與此種無活絡市場公開報價權益工具連結且須以交付該等權益工具交割之衍生工具，當其公允價值無法可靠衡量時，本公司將其列報為「以成本衡量之金融資產-非流動」。

(八) 應收帳款

係屬原始產生之應收款，係在正常營業過程中就商品銷售或服務提供所產生之應收客戶款項。於原始認列時按公允價值衡量，後續採有效利息法按攤銷後成本扣除減損後之金額衡量。惟屬未付息之短期應收帳款，因折現影響不重大，後續以原始交易金額衡量。

(九) 金融資產減損

1. 本公司於每一資產負債表日，評估是否已經存在減損之任何客觀證據，顯示某一或一組金融資產於原始認列後發生一項或多項事項（即「損失事項」），且該損失事項對一金融資產或一組金融資產之估計未來現金流量具有能可靠估計之影響。
2. 本公司用以決定是否存在減損損失之客觀證據的政策如下：
 - (1) 發行人或債務人之重大財務困難；
 - (2) 違約，諸如利息或本金支付之延滯或不償付；
 - (3) 本公司因與債務人財務困難相關之經濟或法律理由，給予債務人原不可能考量之讓步；
 - (4) 債務人將進入破產或其他財務重整之可能性大增；
 - (5) 由於財務困難而使該金融資產之活絡市場消失；
 - (6) 可觀察到之資料顯示，一組金融資產之估計未來現金流量於該等資產原始認列後發生可衡量之減少，雖然該減少尚無法認定係屬該組中之某個別金融資產，該等資料包括該組金融資產之債務人償付狀況之不利變化，或與該組金融資產中資產違約有關之全國性或區域性經濟情況；
 - (7) 發行人所處營運之技術、市場、經濟或法令環境中所發生具不利影響之重大改變的資訊，且該證據顯示可能無法收回該權益投資之投資成

本；或

(8) 權益工具投資之公允價值大幅或持久性下跌至低於成本。

3. 本公司經評估當已存在減損之客觀證據，且已發生減損損失時，按以下類別處理：

(1) 以攤銷後成本衡量之金融資產

係以該資產帳面金額與估計未來現金流量按該金融資產原始有效利率折現之現值間之差額，認列減損損失於當期損益。當後續期間減損損失金額減少，且該減少能客觀地與認列減損後發生之事項相連結，則先前認列之減損損失在未認列減損情況下於迴轉日應有之攤銷後成本之限額內於當期損益迴轉。認列及迴轉減損損失之金額係藉由備抵帳戶調整資產之帳面金額。

(2) 以成本衡量之金融資產

係以該資產帳面金額與估計未來現金流量按類似金融資產之現時市場報酬率折現之現值間之差額，認列減損損失於當期損益。此類減損損失續後不得迴轉。認列減損損失之金額係藉由備抵帳戶調整資產之帳面金額。

(十) 金融資產之除列

當本公司對收取來自金融資產現金流量之合約權利失效時，將除列金融資產。

(十一) 存貨

存貨按成本與淨變現價值孰低者衡量，成本依加權平均法決定。製成品及在製品之成本包括原料、直接人工、其他直接成本及生產相關之製造費用（按正常產能分攤），惟不包括借款成本。比較成本與淨變現價值孰低時，採逐項比較法，淨變現價值係指在正常營業過程中之估計售價減除至完工尚須投入之估計成本及相關變動銷售費用後之餘額。

(十二) 採用權益法之投資

1. 子公司指受本公司控制之個體（包括結構型個體），當本公司暴露於來自對該個體之參與之變動報酬或對該等變動報酬享有權利，且透過對該個體之權力有能力影響該等報酬時，本公司即控制該個體。
2. 本公司與子公司間交易所產生之未實現損益業已銷除。子公司之會計政策已作必要之調整，與本公司採用之政策一致。
3. 本公司對子公司取得後之損益份額認列為當期損益，對其取得後之其他綜合損益份額則認列為其他綜合損益。如本公司對子公司所認列之損失份額等於或超過在該子公司之權益時，本公司繼續按持股比例認列損失。
4. 依「證券發行人財務報告編製準則」規定，個體財務報告當期損益及其他綜合損益應與合併基礎編製之財務報告中當期損益及其他綜合損益歸屬於母公司業主之損益相同，個體財務報告之權益應與合併基礎編製之財務報告中歸屬於母公司業主之權益相同。

(十三) 不動產、廠房及設備

1. 不動產、廠房及設備係以取得成本為入帳基礎，並將購建期間之有關利息資本化。
2. 後續成本只有在與該項目有關之未來經濟效益很有可能流入本公司，且該項目之成本能可靠衡量時，才包括在資產之帳面金額或認列為一項單獨資產，被重置部分之帳面金額應除列。所有其他維修費用於發生時認列為當期損益。
3. 不動產、廠房及設備之後續衡量採成本模式，除土地不提折舊外，其他按估計耐用年限以直線法計提折舊。不動產、廠房及設備各項組成若屬重大，則單獨提列折舊。
4. 本公司於每一財務年度結束日對各項資產之殘值、耐用年限及折舊方法進行檢視，若殘值及耐用年限之預期值與先前之估計不同時，或資產所含之未來經濟效益之預期消耗型態已有重大變動，則自變動發生日起依國際會計準則第 8 號「會計政策、會計估計變動及錯誤」之會計估計變動規定處理。

各項資產之耐用年限如下：

房 屋 及 建 築	3 年 ~ 40 年
機 器 設 備	3 年 ~ 20 年
模 具 設 備	2 年 ~ 5 年
試 驗 設 備	2 年 ~ 8 年
辦 公 設 備	2 年 ~ 10 年
租 賃 改 良	2 年 ~ 10 年
其 他 設 備	3 年 ~ 10 年

(十四) 租賃資產/租賃(承租人)

營業租賃之給付扣除自出租人收取之任何誘因，於租賃期間內按直線法攤銷認列為當期損益。

(十五) 無形資產

1. 商標

單獨取得之商標以取得成本認列。商標為有限耐用年限資產，依直線法按估計耐用年限 2~10 年攤銷。

2. 電腦軟體

電腦軟體以取得成本認列，依直線法按估計耐用年限 2~10 年攤銷。

3. 商譽

商譽係因企業合併採收購法而產生。

(十六) 非金融資產減損

1. 本公司於資產負債表日針對有減損跡象之資產，估計其可回收金額，

當可回收金額低於其帳面價值時，則認列減損損失。可回收金額係指一項資產之公允價值減處分成本或其使用價值，兩者較高者。除商譽外，當以前年度已認列資產減損之情況不存在或減少時，則迴轉減損損失，惟迴轉減損損失而增加之資產帳面金額，不超過該資產若未認列減損損失情況下減除折舊或攤銷後之帳面金額。

2. 商譽應定期估計其可回收金額。當可回收金額低於其帳面價值時，則認列減損損失。商譽減損之減損損失於以後年度不予迴轉。
3. 商譽為減損測試之目的，分攤至現金產生單位。此項分攤是依據營運部門辨認，將商譽分攤至預期可從產生商譽之企業合併而受益之現金產生單位或現金產生單位群組。

(十七) 應付票據及帳款

應付票據及帳款係在正常營業過程中自供應商取得商品或勞務而應支付之義務。於原始認列時按公允價值衡量，後續採有效利息法按攤銷後成本衡量。惟屬未付息之短期應付帳款，因折現影響不重大，後續以原始交易金額衡量。

(十八) 透過損益按公允價值衡量之金融負債

1. 透過損益按公允價值衡量之金融負債係指持有供交易之金融負債或原始認列時被指定為透過損益按公允價值衡量之金融負債。分類為持有供交易之金融負債係於取得時之主要目的為短期內再買回，及除依避險會計被指定為避險工具外之衍生工具。本公司於金融負債符合下列條件之一時，於原始認列時將其指定為透過損益按公允價值衡量：

- (1) 係混合(結合)合約；或
- (2) 可消除或重大減少衡量或認列不一致；或
- (3) 係依書面之風險管理政策，以公允價值基礎管理並評估其績效之工具。

2. 透過損益按公允價值衡量之金融負債，於原始認列時按公允價值衡量，相關交易成本則認列為當期損益。續後按公允價值衡量，其公允價值之變動認列於當期損益。

(十九) 金融負債之除列

本公司於合約所載之義務履行、取消或到期時，除列金融負債。

(二十) 金融資產及負債之互抵

當有法律上可執行之權利將所認列之金融資產及負債金額抵銷，且意圖以淨額基礎交割或同時實現資產及清償負債時，始可將金融資產及金融負債互抵，並於資產負債表中以淨額表達。

(二十一) 金融負債及權益工具

本公司發行之可轉換公司債(帳列應付公司債)，嵌入有轉換權(即持有人可選擇轉換為本公司普通股之權利，且為固定金額轉換固定數量之股份)、賣回權及買回權，於初始發行時將發行價格依發行條件區

分為金融負債或權益，其處理如下：

1. 嵌入本公司發行可轉換公司債之賣回權與買回權，於原始認列時以其公允價值之淨額帳列「透過損益按公允價值衡量之金融負債」；後續於資產負債表日，按當時之公允價值評價，差額認列「透過損益按公允價值衡量之金融負債利益或損失」。（帳列「其他利益及損失」）
2. 可轉換公司債之主契約於原始認列時按公允價值衡量，與贖回價值間之差額認列為應付公司債折價，列為應付公司債減項；後續採有效利息法按攤銷後成本於債券流通期間內認列為當期損益，作為「財務成本」之調整項目。
3. 嵌入本公司發行可轉換公司債之轉換權係符合權益之定義，於原始認列時，就發行金額扣除上述「透過損益按公允價值衡量之金融負債」及「應付公司債淨額」後之剩餘價值帳列「資本公積－認股權」，後續不再重新衡量。
4. 發行可轉換公司債之任何直接歸屬之交易成本，按原始帳面金額比例分配至負債和權益之組成部分。
5. 當持有人轉換時，帳列負債組成部分（包括「應付公司債」及「透過損益按公允價值衡量之金融負債」）按其分類之後續衡量方法處理，再以前述依負債組成部分之帳面價值加計「資本公積－認股權」之帳面價值作為轉換普通股之發行成本。

（二十二）負債準備

負債準備（保固準備）係因過去事件而負有現時法定或推定義務，很有可能需要流出具經濟效益之資源以清償該義務，且該義務之金額能可靠估計時認列。負債準備之衡量係以資產負債表日清償該義務所需支出之最佳估計現值衡量，折現率採用反映目前市場對貨幣時間價值及負債特定風險之評估之稅前折現率，折現之攤銷認列為利息費用。未來營運損失不得認列負債準備。

（二十三）員工福利

1. 短期員工福利

短期員工福利係以預期支付之非折現金額衡量，並於相關服務提供時認列為費用。

2. 退休金

（1）確定提撥計畫

對於確定提撥計畫，係依權責發生基礎將應提撥之退休基金數額認列為當期之退休金成本。預付提撥金於可退還現金或減少未來給付之範圍內認列為資產。

（2）確定福利計畫

A. 確定福利計畫下之淨義務係以員工當期或過去服務所賺得之未來福利金額折現計算，並以資產負債表日之確定福利義務

現值減除計畫資產之公允價值。確定福利淨義務每年由精算師採用預計單位福利法計算，折現率係使用資產負債表日與確定福利計畫之貨幣及期間一致之政府公債（於資產負債表日）之市場殖利率。

B. 確定福利計畫產生之再衡量數於發生當期認列於其他綜合損益，並表達於保留盈餘。

3. 員工酬勞及董事酬勞

員工酬勞及董事酬勞係於具法律或推定義務且金額可合理估計時，認列為費用及負債。嗣後決議實際配發金額與估列金額有差異時，則按會計估計變動處理。另以股票發放員工酬勞者，計算股數之基礎為董事會決議日前一日收盤價。

(二十四) 員工股份基礎給付

以權益交割之股份基礎給付協議係於給與日以所給與權益商品之公允價值衡量所取得之員工勞務，於既得期間認列為酬勞成本，並相對調整權益。權益商品之公允價值應反映市價既得條件及非既得條件之影響。認列之酬勞成本係隨著預期將符合服務條件及非市價既得條件之獎酬數量予以調整，直至最終認列金額係以既得日既得數量認列。

(二十五) 所得稅

1. 所得稅費用包含本期及遞延所得稅，除與列入其他綜合損益或直接列入權益之項目有關之所得稅分別列入其他綜合損益或直接列入權益外，所得稅係認列於損益。
2. 本公司依據營運及產生應課稅所得之所在國家在資產負債表日已立法或已實質性立法之稅率計算當期所得稅。管理階層就適用所得稅相關法規定期評估所得稅申報之狀況，並在適用情況下根據預期須向稅捐機關支付之稅款估列所得稅負債。未分配盈餘依所得稅法加徵 10% 之所得稅，嗣盈餘產生年度之次年度於股東會通過盈餘分派案後，始就實際盈餘之分派情形，認列 10% 之未分配盈餘所得稅費用。
3. 遞延所得稅採用資產負債表法，按資產及負債之課稅基礎與其於合併資產負債表之帳面金額所產生之暫時性差異認列。源自於原始認列之商譽所產生之遞延所得稅負債則不予認列，若遞延所得稅源自於交易（不包括企業合併）中對資產或負債之原始認列，且在交易當時未影響會計利潤或課稅所得（課稅損失），則不予認列。若投資子公司產生之暫時性差異，本公司可以控制暫時性差異迴轉之時點，且暫時性差異很有可能於可預見之未來不會迴轉者則不予認列。遞延所得稅採用在資產負債表日已立法或已實質性立法，並於有關之遞延所得稅資產實現或遞延所得稅負債清償時預期適用之稅率（及稅法）為準。
4. 遞延所得稅資產於暫時性差異很有可能用以抵減未來應課稅所得之範圍內認列，並於每一資產負債表日重評估未認列及已認列之遞

延所得稅資產。

5. 當有法定執行權將所認列之本期所得稅資產及負債金額互抵且有意圖以淨額基礎清償或同時實現資產及清償負債時，始將本期所得稅資產及本期所得稅負債互抵；當有法定執行權將當期所得稅資產及本期所得稅負債互抵，且遞延所得稅資產及負債由同一稅捐機關課徵所得稅之同一納稅主體、或不同納稅主體產生但各主體意圖以淨額基礎清償或同時實現資產及清償負債時，始將遞延所得稅資產及負債互抵。
6. 因購置設備或技術、研究發展支出及股權投資等而產生之未使用所得稅抵減遞轉後期部分，係在很有可能未來課稅所得以供未使用所得稅抵減使用之範圍內，認列遞延所得稅資產。

(二十六) 股本

普通股股本分類為權益，直接歸屬於發行新股或認股權之增額成本於權益中列為價款減項。

(二十七) 股利分配

分派予本公司股東之股利於本公司股東會決議分派股利時於財務報告認列，分派現金股利認列為負債，分派股票股利則認列為待分配股票股利，並於發行新股基準日時轉列「普通股股本」。

(二十八) 收入認列

本公司研發、製造並銷售工業電腦相關產品。收入係正常營業活動中對公司外顧客銷售商品已收或應收對價之公允價值，以扣除營業稅、銷貨退回及折讓之淨額表達。商品銷售於商品交付予買方、銷貨金額能可靠衡量且未來經濟效益很有可能流入公司時認列收入。

當與所有權相關之重大風險與報酬已移轉予顧客，本公司對商品既不持續參與管理亦未維持有效控制且顧客根據銷售合約接受商品，或有客觀證據顯示所有接受條款均已符合時，商品交付方屬發生。

五、重大會計判斷、估計及假設不確定性之主要來源

本公司編製本個體財務報告時，管理階層已運用其判斷以決定所採用之會計政策，並依據資產負債表日當時之情況對於未來事件之合理預期以作出會計估計及假設。所作出之重大會計估計與假設可能與實際結果存有差異，將考量歷史經驗及其他因子持續評估及調整。該等估計及假設具有導致資產及負債帳面金額於下個財務年度重大調整之風險。請詳下列對重大會計判斷、估計及假設不確定性之說明：

(一) 會計政策採用之重要判斷

無此情形。

(二) 重要會計估計及假設

1. 採用權益法之投資減損評估

當有減損跡象顯示某項採權益法之投資可能已經減損致帳面金額無法被

回收，本公司隨即評估該項投資之減損。本公司係依據享有被投資公司預期未來現金流量之折現值評估可回收金額，並分析其相關假設之合理性。

民國 105 年 12 月 31 日，本公司採用權益法投資之帳面金額為 \$873,271。

2. 存貨之評價

由於存貨須以成本與淨變現價值孰低者計價，故本公司必須運用判斷及估計決定資產負債表日存貨之淨變現價值。由於科技快速變遷，本公司評估資產負債表日存貨因正常損耗、過時陳舊或無市場銷售價值之金額，並將存貨成本沖減至淨變現價值。此存貨評價主要係依未來特定期間內之產品需求為估計基礎，故可能產生重大變動。

民國 105 年 12 月 31 日，本公司存貨之帳面金額為 \$311,720。

六、重要會計項目之說明

(一) 現金及約當現金

	105年12月31日	104年12月31日	104年1月1日
庫存現金及零用金	\$ 130	\$ 269	\$ 469
支票存款及活期存款	270,074	263,243	175,697
定期存款	214,402	12,887	-
約當現金-RP	164,713	57,443	-
	<u>\$ 649,319</u>	<u>\$ 333,842</u>	<u>\$ 176,166</u>

1. 本公司往來之金融機構信用品質良好，且本公司與多家金融機構往來以分散信用風險，預期發生違約之可能性甚低。

2. 本公司未有將現金及約當現金提供質押之情形。

(二) 透過損益按公允價值衡量之金融資產-流動

項 目	105年12月31日	104年12月31日	104年1月1日
流動項目：			
持有供交易之金融資產			
受益憑證	\$ 244,000	\$ 98,000	\$ 173,000
評價調整	28	13	101
	<u>\$ 244,028</u>	<u>\$ 98,013</u>	<u>\$ 173,101</u>

本公司指定為透過損益按公允價值衡量之金融資產於民國 105 年及 104 年度認列之淨利益分別計 \$471 及 \$574。

(三) 以成本衡量之金融資產-非流動

項 目	105年12月31日	104年12月31日	104年1月1日
非流動項目：			
非上市櫃公司股票	\$ 1,823	\$ 1,823	\$ 1,823
累計減損—以成本衡量之 金融資產	(900)	(900)	(900)
	<u>\$ 923</u>	<u>\$ 923</u>	<u>\$ 923</u>

1. 本公司持有之艾利國際(股)公司股票投資依據投資之意圖應分類為備供出售金融資產，惟因該標的非於活絡市場公開交易，且無法取得足夠之類似公司之產業資訊，因此無法合理可靠衡量該些標的之公允價值，分類為「以成本衡量之金融資產-非流動」。
2. 本公司民國 105 年及 104 年 12 月 31 日以成本衡量之金融資產未有提供質押之情況。

(四) 應收票據淨額

	<u>105年12月31日</u>	<u>104年12月31日</u>	<u>104年1月1日</u>
應收票據	\$ 4,355	\$ 5,998	\$ 3,171
減：備抵呆帳	-	-	-
	<u>\$ 4,355</u>	<u>\$ 5,998</u>	<u>\$ 3,171</u>

(五) 應收帳款(含關係人)淨額

	<u>105年12月31日</u>	<u>104年12月31日</u>	<u>104年1月1日</u>
應收帳款	\$ 92,717	\$ 188,615	\$ 137,490
應收帳款-關係人	285,354	333,181	220,535
減：備抵呆帳	(822)	(1,747)	(1,320)
	<u>\$ 377,249</u>	<u>\$ 520,049</u>	<u>\$ 356,705</u>

1. 本公司之應收帳款為未逾期且未減損者依據本公司之授信標準的信用品質資訊如下：

	<u>105年12月31日</u>	<u>104年12月31日</u>	<u>104年1月1日</u>
群組1	\$ 241,571	\$ 305,728	\$ 175,791
群組2	87,612	172,682	134,369
群組3	-	-	-
	<u>\$ 329,183</u>	<u>\$ 478,410</u>	<u>\$ 310,160</u>

群組 1：關係人。

群組 2：一般客戶。

群組 3：其他(專案評估)。

2. 已逾期但未減損之金融資產之帳齡分析如下：

	<u>105年12月31日</u>	<u>104年12月31日</u>	<u>104年1月1日</u>
30天內	\$ 14,549	\$ 7,186	\$ 10,489
31-90天	21,477	16,729	18,233
91-180天	12,844	19,031	18,670
181天以上	18	249	282
	<u>\$ 48,888</u>	<u>\$ 43,195</u>	<u>\$ 47,674</u>

以上係以逾期天數為基準進行之帳齡分析。

3. 已減損應收帳款之變動分析：

(1)於民國 105 年 12 月 31 日及民國 104 年 12 月 31 日、1 月 1 日，本公司個別評估已減損之應收帳款金額分別為\$0 及\$191、\$191。

(2)備抵呆帳變動表如下：

	105年		
	個別評估之減損損失	群組評估之減損損失	合計
1月1日提列	\$ 191	\$ 1,556	\$ 1,747
減損損失迴轉	-	(734)	(734)
因無法收回而 沖銷之款項	(191)	-	(191)
12月31日	<u>\$ -</u>	<u>\$ 822</u>	<u>\$ 822</u>
	104年		
	個別評估之減損損失	群組評估之減損損失	合計
1月1日提列	\$ 191	\$ 1,129	\$ 1,320
減損損失提列	-	427	427
12月31日	<u>\$ 191</u>	<u>\$ 1,556</u>	<u>\$ 1,747</u>

4. 本公司之應收帳款並未持有任何的擔保品。

(六)存貨

	105年12月31日		
	成本	備抵跌價損失	帳面價值
原料	\$ 158,820	(\$ 10,170)	\$ 148,650
在製品	36,301	(166)	36,135
半成品	14,650	(2,256)	12,394
製成品	127,649	(13,108)	114,541
合計	<u>\$ 337,420</u>	<u>(\$ 25,700)</u>	<u>\$ 311,720</u>
	104年12月31日		
	成本	備抵跌價損失	帳面價值
原料	\$ 191,690	(\$ 6,130)	\$ 185,560
在製品	46,810	(1,012)	45,798
半成品	14,275	(170)	14,105
製成品	152,235	(21,900)	130,335
在途存貨	1,382	-	1,382
合計	<u>\$ 406,392</u>	<u>(\$ 29,212)</u>	<u>\$ 377,180</u>

	104年1月1日		
	成本	備抵跌價損失	帳面價值
原料	\$ 113,957	(\$ 7,934)	\$ 106,023
在製品	35,514	(856)	34,658
半成品	18,825	(908)	17,917
製成品	164,609	(19,621)	144,988
在途存貨	1,280	-	1,280
合計	<u>\$ 334,185</u>	<u>(\$ 29,319)</u>	<u>\$ 304,866</u>

本期認列之存貨相關營業成本：

	105年度	104年度
已出售存貨成本	\$ 1,652,856	\$ 1,810,474
存貨跌價損失	15,386	15,348
合計	<u>\$ 1,668,242</u>	<u>\$ 1,825,822</u>

本公司未有將存貨提供質押之情形。

(七) 採用權益法之投資

	105年12月31日	104年12月31日	104年1月1日
AXIOM TECHNOLOGY, INC. U. S. A. (AXUS)	\$ 420,723	\$ 397,287	\$ 370,548
AXIOM TECHNOLOGY (BVI) CO., LTD. (AXBVI)	16,604	24,811	30,331
AXIOMTEK DEUTSCHLAND GMBH (AXGM)	113,964	103,034	99,366
益網科技股份有限公司(益 網)	314,969	303,198	261,460
AXIOMTEK UK LIMITED (AXUK)	7,011	-	-
合計	<u>\$ 873,271</u>	<u>\$ 828,330</u>	<u>\$ 761,705</u>

1. (1) 上述有關本公司之子公司資訊，請參閱本公司及子公司民國 105 年度合併財務報表附註四(三)。

(2) 本公司於民國 105 年 2 月 19 日投資 AXUK 100% 股權，並取得對 AXUK 之控制，請參閱本公司及子公司民國 105 年度合併財務報表附註四(三)。

(3) 本公司於民國 105 年 9 月 10 日購買益網額外 2.13% 已發行股份，請參閱本公司及子公司民國 105 年度合併財務報表附註四(三)。

(4) 本公司於民國 105 年 9 月 27 日將轉投資公司 AXIOMTEK TECHNOLOGY (HK) LIMITED (AXHK) 及艾訊電子(東莞)有限公司(艾訊東莞)清算解散，請參閱本公司及子公司民國 105 年度合併財務報表附註四(三)。

(5) 本公司於民國 105 年 8 月 19 日經董事會決議通過與子公司力訊股份有限公司(簡稱力訊)進行簡易合併，合併基準日為民國 105 年 10 月 1 日，本公司為存續公司，力訊為消滅公司。上開簡易合併係屬組織重

組，故視為自始即已合併並重編民國 104 年度個體財務報表。

2. 民國 105 年及 104 年度採用權益法認列投資(損)益之情形如下：

	<u>105年度</u>	<u>104年度</u>
AXUS	\$ 6,659	\$ 35,514
AXBVI	(6,002)	(4,780)
AXGM	18,217	14,557
益網	98,314	103,256
AXUK	(131)	-
合計	<u>\$ 117,057</u>	<u>\$ 148,547</u>

3. 本公司期末對子公司順流交易之未實現銷貨利益明細如下：

	<u>105年度</u>	<u>104年度</u>
AXUS	\$ 27,332	\$ 51,040
AXGM	11,123	10,972
艾訊科技(深圳)有限公司(艾訊深圳)	4,674	3,659
艾訊電子(東莞)有限公司(艾訊東莞)	-	296
合計	<u>\$ 43,129</u>	<u>\$ 65,967</u>

(八) 不動產、廠房及設備

	土地	房屋及建築	機器設備	模具設備	試驗設備	辦公設備	租賃改良	其他設備	未完工程	合計
105年1月1日										
成本	\$ 112,222	\$ 58,140	\$ 133,711	\$ 47,069	\$ 47,581	\$ 31,607	\$ 14,879	\$ 7,526	\$ 5,171	\$ 457,906
累計折舊及減損	-	(26,458)	(88,979)	(41,157)	(33,049)	(24,281)	(8,894)	(4,120)	-	(226,938)
	<u>\$ 112,222</u>	<u>\$ 31,682</u>	<u>\$ 44,732</u>	<u>\$ 5,912</u>	<u>\$ 14,532</u>	<u>\$ 7,326</u>	<u>\$ 5,985</u>	<u>\$ 3,406</u>	<u>\$ 5,171</u>	<u>\$ 230,968</u>
105年										
1月1日	\$ 112,222	\$ 31,682	\$ 44,732	\$ 5,912	\$ 14,532	\$ 7,326	\$ 5,985	\$ 3,406	\$ 5,171	\$ 230,968
增添	-	246	-	2,907	4,373	2,568	333	1,432	8,566	20,425
處分(成本)	-	-	(8,865)	(117)	(2,169)	(972)	(1,970)	(172)	-	(14,265)
處分 (累計折舊)	-	-	8,811	117	2,168	972	1,970	150	-	14,188
重分類(成本)	-	-	-	3,070	1,033	150	8,659	-	(12,912)	-
折舊費用	-	(2,597)	(12,785)	(4,752)	(5,728)	(4,410)	(5,602)	(1,717)	-	(37,591)
12月31日	<u>\$ 112,222</u>	<u>\$ 29,331</u>	<u>\$ 31,893</u>	<u>\$ 7,137</u>	<u>\$ 14,209</u>	<u>\$ 5,634</u>	<u>\$ 9,375</u>	<u>\$ 3,099</u>	<u>\$ 825</u>	<u>\$ 213,725</u>
105年12月31日										
成本	\$ 112,222	\$ 58,386	\$ 124,846	\$ 52,929	\$ 50,818	\$ 33,353	\$ 21,901	\$ 8,786	\$ 825	\$ 464,066
累計折舊及減損	-	(29,055)	(92,953)	(45,792)	(36,609)	(27,719)	(12,526)	(5,687)	-	(250,341)
	<u>\$ 112,222</u>	<u>\$ 29,331</u>	<u>\$ 31,893</u>	<u>\$ 7,137</u>	<u>\$ 14,209</u>	<u>\$ 5,634</u>	<u>\$ 9,375</u>	<u>\$ 3,099</u>	<u>\$ 825</u>	<u>\$ 213,725</u>

	土地	房屋及建築	機器設備	模具設備	試驗設備	辦公設備	租賃改良	其他設備	未完工程	合計
104年1月1日										
成本	\$ 112,222	\$ 58,140	\$ 104,420	\$ 45,872	\$ 45,622	\$ 45,009	\$ 10,636	\$ 5,702	\$ 1,134	\$ 428,757
累計折舊及減損	-	(23,831)	(81,495)	(37,816)	(30,826)	(33,597)	(8,470)	(2,772)	-	(218,807)
	<u>\$ 112,222</u>	<u>\$ 34,309</u>	<u>\$ 22,925</u>	<u>\$ 8,056</u>	<u>\$ 14,796</u>	<u>\$ 11,412</u>	<u>\$ 2,166</u>	<u>\$ 2,930</u>	<u>\$ 1,134</u>	<u>\$ 209,950</u>
104年										
1月1日	\$ 112,222	\$ 34,309	\$ 22,925	\$ 8,056	\$ 14,796	\$ 11,412	\$ 2,166	\$ 2,930	\$ 1,134	\$ 209,950
增添	-	-	441	497	4,584	149	3,400	1,844	12,315	23,230
處分(成本)	-	-	(6,593)	(288)	(2,625)	(13,551)	(752)	(20)	-	(23,829)
處分 (累計折舊)	-	-	5,690	288	2,625	13,541	752	20	-	22,916
重分類(成本)	-	-	35,443	988	-	-	1,595	-	(8,278)	29,748
折舊費用	-	(2,627)	(13,174)	(3,629)	(4,848)	(4,225)	(1,176)	(1,368)	-	(31,047)
12月31日	<u>\$ 112,222</u>	<u>\$ 31,682</u>	<u>\$ 44,732</u>	<u>\$ 5,912</u>	<u>\$ 14,532</u>	<u>\$ 7,326</u>	<u>\$ 5,985</u>	<u>\$ 3,406</u>	<u>\$ 5,171</u>	<u>\$ 230,968</u>
104年12月31日										
成本	\$ 112,222	\$ 58,140	\$ 133,711	\$ 47,069	\$ 47,581	\$ 31,607	\$ 14,879	\$ 7,526	\$ 5,171	\$ 457,906
累計折舊及減損	-	(26,458)	(88,979)	(41,157)	(33,049)	(24,281)	(8,894)	(4,120)	-	(226,938)
	<u>\$ 112,222</u>	<u>\$ 31,682</u>	<u>\$ 44,732</u>	<u>\$ 5,912</u>	<u>\$ 14,532</u>	<u>\$ 7,326</u>	<u>\$ 5,985</u>	<u>\$ 3,406</u>	<u>\$ 5,171</u>	<u>\$ 230,968</u>

1. 民國 105 年及 104 年度不動產、廠房及設備無利息資本化之情事。
2. 本公司之不動產、廠房及設備無重大組成部分。
3. 以不動產、廠房及設備提供擔保之資訊，請詳附註八之說明。

(九)無形資產

	商標	電腦軟體	商譽	合計
105年1月1日				
成本	\$ 291	\$ 31,768	\$ 9,767	\$ 41,826
累計攤銷	(281)	(19,339)	-	(19,620)
累計減損	-	-	(3,869)	(3,869)
	<u>\$ 10</u>	<u>\$ 12,429</u>	<u>\$ 5,898</u>	<u>\$ 18,337</u>
105年				
1月1日	\$ 10	\$ 12,429	\$ 5,898	\$ 18,337
增添—源自單獨取得	-	4,461	-	4,461
處分(成本)	-	(738)	-	(738)
處分(累計攤銷)	-	738	-	738
攤銷費用	(10)	(6,568)	-	(6,578)
12月31日	<u>\$ -</u>	<u>\$ 10,322</u>	<u>\$ 5,898</u>	<u>\$ 16,220</u>
105年12月31日				
成本	\$ 291	\$ 35,491	\$ 9,767	\$ 45,549
累計攤銷	(291)	(25,169)	-	(25,460)
累計減損	-	-	(3,869)	(3,869)
	<u>\$ -</u>	<u>\$ 10,322</u>	<u>\$ 5,898</u>	<u>\$ 16,220</u>
	商標	電腦軟體	商譽	合計
104年1月1日				
成本	\$ 291	\$ 21,224	\$ 9,767	\$ 31,282
累計攤銷及減損	(270)	(14,967)	-	(15,237)
	<u>\$ 21</u>	<u>\$ 6,257</u>	<u>\$ 9,767</u>	<u>\$ 16,045</u>
104年				
1月1日	\$ 21	\$ 6,257	\$ 9,767	\$ 16,045
增添—源自單獨取得	-	10,544	-	10,544
攤銷費用	(11)	(4,372)	-	(4,383)
減損損失	-	-	(3,869)	(3,869)
12月31日	<u>\$ 10</u>	<u>\$ 12,429</u>	<u>\$ 5,898</u>	<u>\$ 18,337</u>
104年12月31日				
成本	\$ 291	\$ 31,768	\$ 9,767	\$ 41,826
累計攤銷	(281)	(19,339)	-	(19,620)
累計減損	-	-	(3,869)	(3,869)
	<u>\$ 10</u>	<u>\$ 12,429</u>	<u>\$ 5,898</u>	<u>\$ 18,337</u>

1. 民國 105 年及 104 年度無形資產無利息資本化之情事。

2. 無形資產攤銷費用明細如下：

	105年度	104年度
營業成本	\$ 185	\$ 58
推銷費用	10	11
管理費用	1,397	1,796
研發費用	4,986	2,518
	<u>\$ 6,578</u>	<u>\$ 4,383</u>

3. 商譽係屬本公司現金產生單位工業電腦。

(十) 其他應付款

	105年12月31日	104年12月31日	104年1月1日
應付薪資及獎金	\$ 89,863	\$ 81,967	\$ 78,255
應付員工及董事酬勞	59,346	69,123	70,012
應付其他費用	41,943	37,222	41,822
合計	<u>\$ 191,152</u>	<u>\$ 188,312</u>	<u>\$ 190,089</u>

(十一) 應付公司債

	105年12月31日
應付公司債	\$ 420,000
減：應付公司債折價	(33,839)
	<u>\$ 386,161</u>

1. 本公司發行之國內可轉換公司債：

(1) 本公司國內第一次無擔保轉換公司債之發行條件如下

- A. 本公司經主管機關核准募集及發行國內第一次無擔保轉換公司債，發行總額計\$420,000，票面利率0%，發行期間5年，流通期間自民國105年12月13日至110年12月13日。本轉換公司債到期時按債券面額以現金一次償還。本轉換公司債於民國105年12月13日於證券櫃檯買賣中心掛牌交易。
- B. 本轉換公司債券持有人自本債券發行日後屆滿一個月翌日(民國106年1月14日)起，至到期日(民國110年12月13日)止，除(一)普通股依法暫停過戶期間、(二)本公司無償配股停止過戶日、現金股息停止過戶日或現金增資認股停止過戶日前十五個營業日起，至權利分派基準日止之期間、(三)辦理減資之減資基準日起至減資換發股票開始交易前一日止之外，得隨時透過交易券商向台灣集中保管結算所股份有限公司(以下簡稱「集保公司」)提出申請，集保公司於接受申請後通知本公司之股務代理機構請求將所持有之本轉換公司債轉換為本公司普通股股票，轉換後普通股之權利義務與原已發行之普通股相同。
- C. 本轉換公司債之轉換價格係依轉換辦法規定之訂價模式予以訂定，續後轉換價格遇有本公司因反稀釋條款之情況，將依轉換辦法規定之訂價模式予以調整。
- D. 債券持有人得於本轉換公司債發行滿二年(民國107年12月13

日)及三年(民國 108 年 12 月 13 日)時，得分別要求本公司以債券面額之 102.01%及 103.0301%將其所持有之本轉換公司債買回。

E. 當本轉換公司債發行滿三個月翌日(民國 106 年 1 月 14 日)起至發行期間屆滿前四十日(民國 110 年 11 月 3 日)止，若本公司普通股收盤價連續三十個營業日超過當時轉換價格 30%(含)以上時，或本轉換公司債發行滿三個月翌日起至發行期間屆滿前四十日止，本轉換公司債流通在外餘額低於原發行總額之 10%時，本公司得於其後三十個營業日內，以掛號寄發債券持有人(以「債券收回通知書」寄發日前五個營業日債權人名冊所載者為準，對於其後因買賣或其他原因始取得本轉換公司債之投資人，則以公告方式為之)一份三十日期滿之「債券收回通知書」(前述期間自本公司寄發之日起算，並以該期間屆滿日為債券收回基準日，且前述期間不得為本轉換公司債之停止轉換期間)，並函請櫃買中心公告，並於債券收回基準日後五個營業日內，按債券面額以現金收回該債券持有人之本轉換公司債。

F. 依轉換辦法規定，所有本公司收回(包括由櫃檯買賣中心買回)、償還或已轉換之本轉換公司債將註銷，且所有尚隨附於本轉換公司債之權利義務亦將併同消滅，不再發行。

(2)截至民國 105 年 12 月 31 日止，本轉換公司債未有已轉換為普通股之情事。

(3)截至民國 105 年 12 月 31 日止，本公司未有自櫃檯買賣中心買回本轉換公司債之情事。

2. 本公司於發行可轉換公司債時，依據國際會計準則第 32 號「金融工具：表達」規定，將屬權益性質之轉換權與各負債組成要素分離，帳列「資本公積－認股權」計\$24,360。另嵌入之買回權與賣回權，依據國際會計準則第 39 號「金融工具：認列與衡量」規定，因其與主契約債務商品之經濟特性及風險非緊密關聯，故予以分離處理，並以其淨額帳列「透過損益按公允價值衡量之金融負債」計\$5,502。經分離後主契約債務之有效利率為 0.141%。

(十二) 退休金

1. (1) 本公司依據「勞動基準法」之規定，訂有確定福利之退休辦法，適用於民國 94 年 7 月 1 日實施「勞工退休金條例」前所有正式員工之服務年資，以及於實施「勞工退休金條例」後選擇繼續適用勞動基準法員工之後續服務年資。員工符合退休條件者，退休金之支付係根據服務年資及退休前 6 個月之平均薪資計算，15 年以內(含)的服務年資每滿一年給予兩個基數，超過 15 年之服務年資每滿一年給予一個基數，惟累積最高以 45 個基數為限。本公司按月就薪資總額 2%提撥退休基金，以勞工退休準備金監督委員會之名義專戶儲存於台灣銀行。另本公司於每年年度終了前，估算前項勞工退休準備金專戶餘額，若該餘額不足給付次一年度內預估符合退休條件之勞工依前述計算之退休金數額，本公司將於次年

度三月底前一次提撥其差額。

(2) 資產負債表認列之金額如下：

	105年12月31日	104年12月31日	104年1月1日
確定福利義務現值	\$ 81,052	\$ 87,307	\$ 76,384
計畫資產公允價值	48,630	46,667	44,758
淨確定福利負債	<u>\$ 32,422</u>	<u>\$ 40,640</u>	<u>\$ 31,626</u>

(3) 淨確定福利負債-非流動之變動如下：

	確定福利義務現值	計畫資產公允價值	淨確定福利負債
105年度			
1月1日餘額	(\$ 87,307)	\$ 46,667	(\$ 40,640)
當期服務成本	(98)	-	(98)
利息(費用)收入	(1,311)	700	(611)
	(88,716)	47,367	(41,349)
再衡量數：			
人口統計假設	431	-	431
變動影響數			
財務假設變動	3,992	-	3,992
影響數			
經驗調整	3,250	(262)	2,988
	7,673	(262)	7,411
提撥退休基金	-	1,525	1,525
其他	(9)	-	(9)
12月31日餘額	<u>(\$ 81,052)</u>	<u>\$ 48,630</u>	<u>(\$ 32,422)</u>
	確定福利義務現值	計畫資產公允價值	淨確定福利負債
104年度			
1月1日餘額	(\$ 76,384)	\$ 44,758	(\$ 31,626)
當期服務成本	(109)	-	(109)
利息(費用)收入	(1,720)	1,007	(713)
	(78,213)	45,765	(32,448)
再衡量數：			
人口統計假設	(3,764)	-	(3,764)
變動影響數			
財務假設變動	(8,676)	-	(8,676)
影響數			
經驗調整	2,438	180	2,618
	(10,002)	180	(9,822)
提撥退休基金	-	1,624	1,624
支付退休金	902	(902)	-
其他	6	-	6
12月31日餘額	<u>(\$ 87,307)</u>	<u>\$ 46,667</u>	<u>(\$ 40,640)</u>

(4) 本公司之確定福利退休計畫基金資產，係由臺灣銀行按該基金年度投資運用計畫所定委託經營項目之比例及金額範圍內，依勞工退休基金收支保管及運用辦法第六條之項目（即存放國內外之金融機構，投資國內外上市、上櫃或私募之權益證券及投資國內外不動產之證券化商品等）辦理委託經營，相關運用情形係由勞工退休基金監理會進行監督。該基金之運用，其每年決算分配之最低收益，不得低於依當地銀行二年定期存款利率計算之收益，若有不足，則經主管機關核准後由國庫補足。因本公司無權參與該基金之運作及管理，故無法依國際會計準則第19號第142段規定揭露計畫資產公允價值之分類。民國105年及104年12月31日構成該基金總資產之公允價值，請詳政府公告之各年度之勞工退休基金運用報告。

(5) 有關退休金之精算假設彙總如下：

	105年度	104年度
折現率	1.8%	1.50%
未來薪資增加率	3.00%	3.00%

對於未來死亡率之假設係按照台灣壽險業第五回經驗生命表估計。

因採用之主要精算假設變動而影響之確定福利義務現值分析如下：

	折現率		未來薪資增加率	
	增加0.5%	減少0.5%	增加0.5%	減少0.5%
105年12月31日				
對確定福利義務現值之影響	(\$ 6,129)	\$ 6,744	\$ 6,628	(\$ 6,090)
104年12月31日				
對確定福利義務現值之影響	(\$ 6,201)	\$ 6,895	\$ 6,754	(\$ 6,144)
104年1月1日				
對確定福利義務現值之影響	(\$ 5,417)	\$ 6,035	\$ 5,958	(\$ 5,405)

上述之敏感度分析係基於其他假設不變的情況下分析單一假設變動之影響。實務上許多假設的變動則可能是連動的。敏感度分析係與計算資產負債表之淨退休金負債所採用的方法一致。

本期編製敏感度分析所使用之方法與假設與前期相同。

(6) 本公司於民國106年度預計支付予退休計畫之提撥金為\$1,525。

(7) 截至105年12月31日，該退休計畫之加權平均存續期間為16年。退休金支付之到期分析如下：

短於1年	24,489
1-2年	9,975
2-5年	39,284
5年以上	7,180
	\$ 80,928

2.(1)自民國 94 年 7 月 1 日起，本公司依據「勞工退休金條例」，訂有確定提撥之退休辦法，適用於本國籍之員工。本公司就員工選擇適用「勞工退休金條例」所定之勞工退休金制度部分，每月按薪資之 6%提繳勞工退休金至勞保局員工個人帳戶，員工退休金之支付依員工個人之退休金專戶及累積收益之金額採月退休金或一次退休金方式領取。

(2)民國 105 年及 104 年度，本公司依上開退休金辦法認列之退休金成本分別為\$16,286 及\$15,503。

(十三)股份基礎給付

1. 民國 105 年及 104 年度，本公司之股份基礎給付協議如下：

協議之類型	給與日	給與數量		既得條件
		(仟股)	合約期間	
員工認股權計畫	99.11.04	2,000	5年	2至4年之服務
員工認股權計畫	104.08.19	1,500	6年	2至5年之服務

上述股份基礎給付協議均係以權益交割。

2. 上述股份基礎給付協議之詳細資訊如下：

	105年		104年	
	認股權 數量	加權平均 履約價格(元)	認股權 數量	加權平均 履約價格(元)
期初流通在外認股權(99發行)	-	\$ -	686	\$ 21.80
本期給與認股權	-	-	-	-
本期放棄認股權	-	-	-	-
本期執行認股權	-	-	(686)	21.41
期末流通在外認股權	-	-	-	-
期末可執行認股權	-	-	-	-

	105年		104年	
	認股權 數量	加權平均 履約價格(元)	認股權 數量	加權平均 履約價格(元)
期初流通在外認股權(104發行)	1,500	\$ 25.80	-	\$ -
本期給與認股權	-	-	1,500	27.57
本期放棄認股權	(60)	-	-	-
本期執行認股權	-	-	-	-
期末流通在外認股權	<u>1,440</u>	-	<u>1,500</u>	-
期末可執行認股權	<u>-</u>	-	<u>-</u>	-

3. 民國 104 年度執行之認股權平均股價為 67.39 元。

4. 本公司資產負債表日流通在外之認股權到期日及履約價格如下：

核准發行日	到期日	105年12月31日		104年12月31日	
		股數 (仟股)	履約價格 (元)	股數 (仟股)	履約價格 (元)
99.11.04	104.11.03	-	\$ -	-	\$ -
104.08.19	110.08.18	1,440	\$ 25.80	1,500	\$ 27.57
				104年1月1日	
核准發行日	到期日	股數 (仟股)	履約價格 (元)		
99.11.04	104.11.03			686	\$ 21.80

5. 本公司給與日給與之股份基礎給付交易使用 Black-Scholes 選擇權評價模式估計認股選擇權之公允價值，相關資訊如下：

協議之 類型	給與日	發行 價格 (元)	履約 價格 (元)	預期 波動率	預期存 續期間	預期 股利	無風險 利率	公允 價值 (元)
員工認 股權計	99.11.04	\$28.10	\$20.60	42%	4年	0%	0.90%	\$ 9.46
員工認 股權計 畫	104.08.19	27.57	27.57	36.20%~ 38.11%	5年	0%	0.81%~ 0.97%	31.675~ 33.122

6. 股份基礎給付交易產生之費用如下：

	105年度	104年度
權益交割	<u>\$ 16,175</u>	<u>\$ 7,145</u>

(十四)股本

民國 105 年 12 月 31 日止，本公司額定資本額為 \$1,600,000，分為 160,000 仟股，已發行普通股 79,031 仟股，實收資本額為 \$790,310，每股面額 10 元。本公司已發行股份之股款均已收訖。

(十五) 資本公積

依公司法規定，超過票面金額發行股票所得之溢額及受領贈與之所得之資本公積，除得用於彌補虧損外，於公司無累積虧損時，按股東原有股份之比例發給新股或現金。另依證券交易法之相關規定，以上開資本公積撥充資本時，每年以其合計數不超過實收資本額百分之十為限。公司非於盈餘公積填補資本虧損仍有不足時，不得以資本公積補充之。

(十六) 保留盈餘

1. 本公司年度總決算如有盈餘，除依法提繳稅款外，應先彌補以往年度虧損，次就其餘額先提 10% 為法定盈餘公積及依主管機關規定提撥或迴轉特別盈餘公積後，連同上年度累積未分配盈餘之餘額，作為可供分配之盈餘，惟得視業務狀況酌予保留，作為股東紅利，其中股票股利之分配以不高於擬發放股利總數之百分之八十為限，上述盈餘分配由董事會擬議，並經股東會決議後分派之。
2. 法定盈餘公積除彌補公司虧損及按股東原有股份之比例發給新股或現金外，不得使用之，惟發給新股或現金者，以該項公積超過實收資本額百分之二十五之部分為限。
3. 本公司分派盈餘時，依法令規定須就當年度資產負債表日之其他權益項目借方餘額提列相同數額之特別盈餘公積後始得分派，嗣後其他權益項目借方餘額迴轉時，迴轉金額得列入可供分派盈餘中。
4. 本公司於民國 105 年 5 月 31 日經股東會決議通過之民國 104 年度盈餘分派案，及於民國 104 年 6 月 3 日經股東會決議通過之民國 103 年度盈餘分派案，如下：

	104年度		103年度	
	金額	每股股利(元)	金額	每股股利(元)
法定盈餘公積	\$ 42,411		\$ 37,056	
現金股利	<u>339,833</u>	\$ 4.30	<u>314,328</u>	\$ 3.99
合計	<u>\$ 382,244</u>		<u>\$ 351,384</u>	

本公司於民國 106 年 2 月 23 日經董事會決議通過之民國 105 年度盈餘分派案如下：

	105年度	
	金額	每股股利(元)
法定盈餘公積	\$ 36,003	
現金股利	<u>288,463</u>	\$ 3.65
合計	<u>\$ 324,466</u>	

6. 有關員工酬勞（紅利）及董監酬勞資訊，請詳附註六、(二十三)。

(十七) 其他權益項目

	105年	104年
國外營運機構財務報表換算之兌換差額：		
1月1日	\$ 29,689	\$ 20,270
本期(減少)增加	(15,910)	9,419
12月31日	<u>\$ 13,779</u>	<u>\$ 29,689</u>

(十八) 營業收入

	105年度	104年度
嵌入式板卡及系統產品	\$ 1,452,789	\$ 1,609,004
設計製造服務產品	892,386	879,116
其他	82,693	108,292
銷貨收入總額	2,427,868	2,596,412
銷貨退回	(11,304)	(3,603)
銷貨折讓	(4,558)	(3,393)
銷貨收入淨額	2,412,006	2,589,416
其他營業收入	47,750	59,709
營業收入淨額	<u>\$ 2,459,756</u>	<u>\$ 2,649,125</u>

(十九) 其他收入

	105年度	104年度
租金收入	\$ 1,851	\$ -
利息收入：		
銀行存款利息	224	1,497
其他利息收入	1,880	249
呆帳轉回利益	734	-
什項收入	23,045	14,508
合計	<u>\$ 27,734</u>	<u>\$ 16,254</u>

(二十) 其他利益及損失

	105年度	104年度
透過損益按公允價值衡量之金融資產 淨評價利益增加(減少)	\$ 15	(\$ 88)
透過損益按公允價值衡量之金融負債 淨評價損失	(546)	-
外幣兌換淨(損失)利益	(12,032)	16,417
處分設備利益(損失)	157	(188)
處分投資利益	456	662
什項支出	(2,345)	(1,916)
賠償損失	(190)	-
採用權益法之投資減損損失	-	(3,869)
合計	<u>(\$ 14,485)</u>	<u>\$ 11,018</u>

(二十一) 財務成本

	<u>105年度</u>	<u>104年度</u>
利息費用：		
銀行借款	\$ 168	\$ 192
應付公司債折價攤銷	273	-
合計	<u>\$ 441</u>	<u>\$ 192</u>

(二十二) 費用性質之額外資訊

	<u>105年度</u>	<u>104年度</u>
員工福利費用	\$ 506,831	\$ 477,688
不動產、廠房及設備折舊費用	37,591	31,047
無形資產攤銷費用	6,578	4,383
合計	<u>\$ 551,000</u>	<u>\$ 513,118</u>

(二十三) 員工福利費用

	<u>105年度</u>	<u>104年度</u>
薪資費用	\$ 417,305	\$ 400,636
員工認股權酬勞成本	16,175	7,145
勞健保費用	32,181	31,140
退休金費用	16,995	16,325
其他用人費用	24,175	22,442
	<u>\$ 506,831</u>	<u>\$ 477,688</u>

1. 依本公司章程規定，本公司年度扣除員工酬勞及董事酬勞前之稅前淨利，應提撥 1%~20%為員工酬勞及不高於 2%為董事酬勞。但公司尚有累積虧損(包括調整未分配盈餘金額)時，應預先保留彌補數額。
2. 本公司民國 105 年度及 104 年度員工酬勞估列金額分別為\$52,646 及\$61,754；董事酬勞估列金額分別為\$6,700 及\$7,018，前述金額帳列薪資費用科目。

民國 105 年度係依當年度稅前淨利扣除員工酬勞及董事酬勞前之利益分別以 11%及 1.4%估列員工酬勞及董事酬勞，估列金額於民國 106 年 2 月 23 日經董事會決議通過實際配發金額\$52,646 及\$6,700。其中員工酬勞將採現金之方式發放。

經董事會決議通過之民國 104 年度員工酬勞及董事酬勞與民國 104 年度財務報告認列之金額一致。

本公司董事會決議通過之員工及董事酬勞相關資訊可至公開資訊觀測站查詢。

(二十四) 所得稅

1. 所得稅費用

(1) 所得稅費用組成部分：

	<u>105年度</u>	<u>104年度</u>
本期所得稅：		
本期所得產生之所得稅	\$ 49,256	\$ 66,339
未分配盈餘加徵10%所得稅	3,253	1,994
以前年度所得稅高估數	-	(1,242)
本期所得稅總額	<u>52,509</u>	<u>67,091</u>
遞延所得稅：		
暫時性差異之原始產生及 迴轉	<u>6,717</u>	<u>1,434</u>
所得稅費用	<u>\$ 59,226</u>	<u>\$ 68,525</u>

(2) 與其他綜合損益相關之所得稅金額：

	<u>105年度</u>	<u>104年度</u>
確定福利計畫之再衡量數	(\$ 1,260)	\$ 1,670
國外營運機構財務報表換算之兌 換差額	<u>2,894</u>	<u>(1,119)</u>
	<u>\$ 1,634</u>	<u>\$ 551</u>

2. 所得稅費用與會計所得關係

	<u>105年度</u>	<u>104年度</u>
稅前淨利按法定稅率計算之所得稅	\$ 71,272	\$ 83,746
按稅法規定剔除項目之所得稅影響數	(15,299)	(15,973)
以前年度所得稅高估數	-	(1,242)
未分配盈餘加徵10%所得稅	<u>3,253</u>	<u>1,994</u>
所得稅費用	<u>\$ 59,226</u>	<u>\$ 68,525</u>

3. 因暫時性差異及投資抵減而產生之各遞延所得稅資產或負債
金額如下：

	105年度				12月31日
	1月1日	認列於		認列於	
		於損益	其他綜合 損益		
暫時性差異：					
-遞延所得稅資產：					
備抵存貨跌價損失	\$ 4,966	(\$ 597)	\$ -	\$ -	\$ 4,369
未實現銷貨利益	11,214	(3,882)	-	-	7,332
未休假獎金	1,533	645	-	-	2,178
未實現保固準備	226	(53)	-	-	173
未實現減損損失	811	(658)	-	-	153
淨確定福利負債	6,909	(137)	(1,260)	-	5,512
可轉債發行成本攤銷	-	(25)	-	882	857
可轉債評價利益	-	93	-	-	93
小計	<u>\$ 25,659</u>	<u>(\$ 4,614)</u>	<u>(\$ 1,260)</u>	<u>\$ 882</u>	<u>\$ 20,667</u>
-遞延所得稅負債：					
國外採用權益法之投資					
利益	(\$ 45,954)	(\$ 2,061)	\$ -	\$ -	(\$ 48,015)
未實現兌換利益	(281)	(42)	-	-	(323)
國外營運機構財務報表					
換算之兌換差額	(4,302)	-	2,894	-	(1,408)
未攤銷商譽	(1,003)	-	-	-	(1,003)
小計	<u>(\$ 51,540)</u>	<u>(\$ 2,103)</u>	<u>\$ 2,894</u>	<u>\$ -</u>	<u>(\$ 50,749)</u>
合計	<u>(\$ 25,881)</u>	<u>(\$ 6,717)</u>	<u>\$ 1,634</u>	<u>\$ 882</u>	<u>(\$ 30,082)</u>

	104年度				12月31日
	認列於			認列	
	1月1日	於損益	其他綜合 損益		
暫時性差異：					
-遞延所得稅資產：					
備抵存貨跌價損失	\$ 4,985	(\$ 19)	\$ -	\$ -	\$ 4,966
未實現銷貨利益	6,626	4,588	-	-	11,214
未休假獎金	1,323	210	-	-	1,533
未實現保固準備	234	(8)	-	-	226
未實現減損損失	153	658	-	-	811
淨確定福利負債	5,376	(137)	1,670	-	6,909
小計	<u>\$ 18,697</u>	<u>\$5,292</u>	<u>\$1,670</u>	<u>\$ -</u>	<u>\$ 25,659</u>
-遞延所得稅負債：					
國外採用權益法之投資 利益	(\$ 38,254)	(\$7,700)	\$ -	\$ -	(\$ 45,954)
未實現兌換利益	(1,255)	974	-	-	(281)
國外營運機構財務報表 換算之兌換差額	(3,183)	-	(1,119)	-	(4,302)
未攤銷商譽	(1,003)	-	-	-	(1,003)
小計	<u>(\$ 43,695)</u>	<u>(\$6,726)</u>	<u>(\$1,119)</u>	<u>\$ -</u>	<u>(\$ 51,540)</u>
合計	<u>(\$ 24,998)</u>	<u>(\$1,434)</u>	<u>\$ 551</u>	<u>\$ -</u>	<u>(\$ 25,881)</u>

4. 本公司營利事業所得稅業經稅捐稽徵機關核定至民國 103 年度。

5. 未分配盈餘相關資訊

	105年12月31日	104年12月31日	104年1月1日
87年度以後	<u>\$ 425,869</u>	<u>\$ 441,283</u>	<u>\$ 371,791</u>

6. 民國 105 年及 104 年 12 月 31 日，本公司股東可扣抵稅額帳戶餘額分別為 \$44,961 及 \$31,926，民國 105 年度盈餘分配之預計稅額扣抵比率為 15.24%，104 年度盈餘分配之稅額扣抵比率為 20.53%。

(二十五) 每股盈餘

	105年度		
	稅後金額	加權平均流通 在外股數(仟股)	每股盈餘 (元)
<u>基本每股盈餘</u>			
追溯調整後屬於普通股股東 之本期淨利	\$ 360,023	79,031	\$ <u>4.56</u>
<u>稀釋每股盈餘</u>			
具稀釋作用之 潛在普通股之影響：			
員工酬勞	-	1,133	
假設認股權行使淨增加數	-	906	
可轉換公司債	248	341	
追溯調整後屬於普通股股東之 本期淨利加潛在普通股之影響	\$ <u>360,271</u>	\$ <u>81,411</u>	\$ <u>4.43</u>
	104年度		
	稅後金額	加權平均流通 在外股數(仟股)	每股盈餘 (元)
<u>基本每股盈餘</u>			
追溯調整後屬於普通股股東 之本期淨利	\$ 424,099	78,807	\$ <u>5.38</u>
<u>稀釋每股盈餘</u>			
具稀釋作用之 潛在普通股之影響：			
員工酬勞	-	1,400	
假設認股權行使淨增加數	-	520	
追溯調整後屬於普通股股東之 本期淨利加潛在普通股之影響	\$ <u>424,099</u>	\$ <u>80,727</u>	\$ <u>5.25</u>

(二十六) 營業租賃

本公司以營業租賃承租房屋及建築資產，租賃期間介於民國101年至107年。民國105年及104年度分別認列\$21,799及\$17,823之租金費用。另因不可取消合約之未來最低租賃給付總額如下：

	105年12月31日	104年12月31日	104年1月1日
不超過1年	\$ 17,060	\$ 21,428	\$ 16,235
超過1年但不超過5年	5,051	23,630	32,353
	\$ <u>22,111</u>	\$ <u>45,058</u>	\$ <u>48,588</u>

(二十七) 現金流量補充資訊

僅有部分現金支付之投資活動：

	<u>105年度</u>	<u>104年度</u>
購置不動產、廠房及設備	\$ 20,425	\$ 23,230
加：期初應付設備款	4,706	3,834
減：期末應付設備款	(2,188)	(4,706)
本期支付現金	<u>\$ 22,943</u>	<u>\$ 22,358</u>

七、關係人交易

(一) 關係人之名稱及關係

<u>關係人名稱</u>	<u>與本公司之關係</u>
研華股份有限公司(研華)	對本集團具聯合控制或重大影響之個體
AXBVI	本公司之子公司
AXUS	"
AXGM	"
益網	"
艾訊深圳	本公司之孫公司
ETHERWAN SYSTEMS, INC. (EWUS)	"
研華智勤股份有限公司	其他關係人
瑞相科技股份有限公司	"

(二) 與關係人間之重大交易事項

1. 銷貨

	<u>105年度</u>	<u>104年度</u>
商品銷售：		
—對本公司具聯合控制或重大影響之個體	\$ 362	\$ 195
—子公司	1,315,156	1,441,742
—其他關係人	176	-
	<u>1,315,694</u>	<u>1,441,937</u>
租金收入：		
—子公司	1,851	-
	<u>1,851</u>	<u>-</u>
合計	<u>\$ 1,317,545</u>	<u>\$ 1,441,937</u>

本公司商品銷售及勞務之交易價格與收款條件與非關係人並無重大差異。

2. 進貨

	<u>105年度</u>	<u>104年度</u>
商品購買：		
—對本公司具聯合控制或重大影響之個體	\$ 16,551	\$ 28,457
—子公司	49,959	45,417
—其他關係人	35,389	41,450
	<u>101,899</u>	<u>115,324</u>

本公司商品及勞務係按一般商業條款和條件與非關係人並無重大差異。

3. 應收帳款

	<u>105年12月31日</u>	<u>104年12月31日</u>	<u>104年1月1日</u>
應收關係人款項：			
—對本公司具聯合控制或重大影響之個體	\$ 53	\$ 5	\$ 17
—子公司	285,301	333,176	220,518
合計	<u>\$ 285,354</u>	<u>\$ 333,181</u>	<u>\$ 220,535</u>

本公司應收關係人款項主要來自銷售交易，銷售交易之款項月結 45-75 天。該應收款項並無抵押及附息。應收關係人款項並未提列負債準備。

4. 其他應收款

	<u>105年12月31日</u>	<u>104年12月31日</u>	<u>104年1月1日</u>
其他應收關係人款項：			
—子公司	\$ 11,447	\$ 22,059	\$ 19,662
合計	<u>\$ 11,447</u>	<u>\$ 22,059</u>	<u>\$ 19,662</u>

(1) 本公司其他應收款主要來自應收關係人款項延遲收款超過 90 天，故轉列於其他應收關係人款項。該其他應收款項並無抵押或附息。其他應收關係人款項並未提列負債準備。

(2) 民國 105 年 12 月 31 日未逾期且未減損之金融資產為 \$308。

(3) 已逾期但未減損之金融資產之帳齡分析如下：

	<u>105年12月31日</u>	<u>104年12月31日</u>	<u>104年1月1日</u>
30天內	\$ -	\$ 10,684	\$ -
31-90天	-	11,311	19,598
91-180天	11,139	-	-
181天以上	-	64	64
	<u>\$ 11,139</u>	<u>\$ 22,059</u>	<u>\$ 19,662</u>

5. 資金貸與關係人(帳列其他應收款-關係人)

對關係人放款

A. 期末餘額(含應收利息)：

	<u>105年12月31日</u>	<u>104年12月31日</u>	<u>104年1月1日</u>
子公司	\$ 63,184	\$ -	\$ -

B. 利息收入

	<u>105年度</u>	<u>104年度</u>
子公司	\$ 441	\$ -

對子公司 AXUS 及 AXSZ 之放款期限皆為款項貸與後 1 年，按月計息，民國 105 年度之利息分別按年利率 1.75%及 3%收取。

6. 應付帳款

	<u>105年12月31日</u>	<u>104年12月31日</u>	<u>104年1月1日</u>
應付關係人款項：			
—對本公司具聯合控制或重大影響之個體	\$ 2,876	\$ 15,162	\$ 5,144
—子公司	10,409	7,540	5,447
—其他關係人	11,959	32,915	2,474
合計	<u>\$ 25,244</u>	<u>\$ 55,617</u>	<u>\$ 13,065</u>

本公司應付關係人款項主要來自進貨交易，月結 45-75 天。該應付款項並無附息。

7. 其他營業成本

	<u>105年度</u>	<u>104年度</u>
其他營業成本：		
—對本集團具重大影響之個體	\$ 7	\$ -
—其他關係人	14,937	21,046
合計	<u>\$ 14,944</u>	<u>\$ 21,046</u>

勞務提供及商品購買之交易價格與付款條件與非關係人並無重大差異。

8. 關係人提供背書保證情形

本公司民國 105 年及 104 年 12 月 31 日擔任子公司 AXGM 向 NVIDIA 貸款保證金額度 USD 250 仟元之保證人。截至民國 105 年及 104 年 12 月 31 日止 AXGM 對 NVIDIA 應付帳款分別為 USD24 仟元及 USD0 仟元。

(三) 主要管理階層薪酬資訊

	<u>105年度</u>	<u>104年度</u>
短期員工福利	\$ 42,688	\$ 31,322
離職福利	662	-
退職後福利	1,395	1,110
股份基礎給付	<u>2,172</u>	<u>286</u>
合計	<u>\$ 46,917</u>	<u>\$ 32,718</u>

八、質押之資產

無此事項。

九、重大或有負債及未認列之合約承諾

(一) 或有事項

無此情形。

(二) 承諾事項

1. 營業租賃協議

請詳附註六(二十六)說明。

2. 背書保證情形

請詳附註七(二)7說明。

十、重大之災害損失

無此情形。

十一、重大之期後事項

無此情形。

十二、其他

(一) 資本風險管理

本公司之資本管理目標，係為保障公司能繼續經營，維持最佳資本結構以降低資金成本，並為股東提供報酬。為了維持或調整資本結構，本公司可能會調整支付予股東之股利金額、退還資本予股東、發行新股或出售資產以降低債務。本公司利用負債佔資產比率以監控資本風險管理，該比率係按資產負債表之負債總計除以負債及權益總計來計算。

本公司民國 105 年度之策略與民國 104 年度相同，均係致力將負債比率維持在不高於 40% 水準。民國 105 年及 104 年 12 月 31 日，本公司之負債比率如下：

	<u>105年12月31日</u>	<u>104年12月31日</u>	<u>104年1月1日</u>
負債總計	\$ 1,077,375	\$ 793,933	\$ 532,334
權益總計	<u>1,744,866</u>	<u>1,693,067</u>	<u>1,561,527</u>
負債及權益總計	<u>\$ 2,822,241</u>	<u>\$ 2,487,000</u>	<u>\$ 2,093,861</u>
負債比率	38%	32%	25%

(二) 金融工具

1. 金融工具公允價值資訊

本公司以現金及約當現金、攤銷後成本衡量之金融工具(包括應收票據、應收帳款、其他應收款、應付票據、應付帳款及其他應付款)的帳面金額係公允價值之合理近似值，另以公允價值衡量之金融工具的公允價值資訊請詳附註六(二)、十二(三)。

2. 財務風險管理政策

- (1) 本公司日常營運受多項財務風險之影響，包含市場風險(包括匯率風險、利率風險、及價格風險)、信用風險及流動性風險。本公司整體風險管理政策著重於金融市場的不可預測事項，並尋求可降低對本公司財務狀況及財務績效之潛在不利影響。
- (2) 風險管理工作由本公司財會單位按照董事會核准之政策執行。本公司財會單位透過與公司營運單位密切合作，負責辨認、評估與規避財務風險。董事會對整體風險管理訂有書面原則，亦對特定範圍與事項提供書面政策，例如匯率風險、利率風險、信用風險、衍生性與非衍生性金融工具之使用，以及剩餘流動資金之投資。

3. 重大財務風險之性質及程度

(1) 匯率風險

- A. 本公司係跨國營運，因此受多種不同貨幣所產生之匯率風險，主要為美元、歐元、英鎊及人民幣。相關匯率風險來自未來之商業交易、已認列之外幣資產與負債，及對國外營運機構之淨投資。
- B. 本公司管理階層已訂定政策，規定公司內各單位管理相對其功能性貨幣之匯率風險。公司內各單位應透過財會單位就其整體匯率風險進行避險。為管理來自未來商業交易及已認列外幣資產與負債之匯率風險，公司內各單位透過公司財會單位採用自然避險，當未來商業交易、已認列外幣資產或負債係以非本公司之功能性貨幣之外幣計價時，匯率風險便會產生。
- C. 本公司持有若干國外營運機構投資，其淨資產承受外幣換算風險。
- D. 本公司從事之業務涉及若干非功能性貨幣，故受匯率波動之影響，具重大匯率波動影響之外幣資產及負債資訊如下：

105年12月31日			
(外幣:功能性貨幣)	外幣(仟元)	匯率	帳面金額 (新台幣)
<u>金融資產</u>			
<u>貨幣性項目</u>			
美金：新台幣	\$ 17,022	32.250	\$ 548,960
歐元：新台幣	694	33.900	23,527
人民幣：新台幣	31,099	4.617	143,584
<u>非貨幣性項目</u>			
美金：新台幣	12,268	32.250	\$ 395,643
歐元：新台幣	3,690	33.900	125,091
<u>金融負債</u>			
<u>貨幣性項目</u>			
美金：新台幣	5,804	32.250	\$ 187,179
104年12月31日			
(外幣:功能性貨幣)	外幣(仟元)	匯率	帳面金額 (新台幣)
<u>金融資產</u>			
<u>貨幣性項目</u>			
美金：新台幣	\$ 20,131	32.825	\$ 660,800
人民幣：新台幣	10,411	4.995	52,003
<u>非貨幣性項目</u>			
美金：新台幣	12,061	32.825	395,902
歐元：新台幣	3,177	35.880	113,991
<u>金融負債</u>			
<u>貨幣性項目</u>			
美金：新台幣	7,777	32.825	255,280

104年1月1日			
	外幣(仟元)	匯率	帳面金額 (新台幣)
(外幣:功能性貨幣)			
<u>金融資產</u>			
<u>貨幣性項目</u>			
美金：新台幣	\$ 12,689	31.650	\$ 401,607
歐元：新台幣	486	38.470	18,696
人民幣：新台幣	11,122	5.092	56,633
<u>非貨幣性項目</u>			
美金：新台幣	10,943	31.65	346,346
歐元：新台幣	2,763	38.470	106,293
<u>金融負債</u>			
<u>貨幣性項目</u>			
美金：新台幣	3,313	31.65	104,856

E. 本公司貨幣性項目因匯率波動具重大影響之未實現兌換損益說明如下：

105年度			
<u>兌換(損)益</u>			
	外幣(仟元)	匯率	帳面金額
(外幣:功能性貨幣)			
<u>金融資產</u>			
<u>貨幣性項目</u>			
美金：新台幣		32.25	\$ 5,330
人民幣：新台幣		4.62	(844)
<u>金融負債</u>			
<u>貨幣性項目</u>			
美金：新台幣		32.25	(2,999)
人民幣：新台幣		4.62	422

104年度			
<u>兌換(損)益</u>			
	外幣(仟元)	匯率	帳面金額
(外幣:功能性貨幣)			
<u>金融資產</u>			
<u>貨幣性項目</u>			
美金：新台幣		32.83	\$ 3,567
人民幣：新台幣		5.00	(1,185)
<u>金融負債</u>			
<u>貨幣性項目</u>			
美金：新台幣		32.83	(1,232)

F. 本公司因重大匯率波動影響之外幣市場風險分析如下：

				105年度		
				敏感度分析		
				變動幅度	影響損益	影響其他綜合損益
(外幣:功能性貨幣)						
<u>金融資產</u>						
<u>貨幣性項目</u>						
美金：新台幣	1%		4,556		-	
歐元：新台幣	1%		195		-	
人民幣：新台幣	1%		1,192		-	
<u>金融負債</u>						
<u>貨幣性項目</u>						
美金：新台幣	1%		1,554		-	
				104年度		
				敏感度分析		
				變動幅度	影響損益	影響其他綜合損益
(外幣:功能性貨幣)						
<u>金融資產</u>						
<u>貨幣性項目</u>						
美金：新台幣	1%		5,485		-	
人民幣：新台幣	1%		432		-	
<u>金融負債</u>						
<u>貨幣性項目</u>						
美金：新台幣	1%		2,119		-	

(2) 價格風險

- A. 由於本公司持有之投資於資產負債表中係分類為透過損益按公允價值衡量之金融資產，因此本公司暴露於權益工具之價值風險。本公司未有商品價格風險之暴險。為管理權益工具投資之價值風險，本公司將其投資組合分散，其分散方式係根據本公司設定之限額進行。
- B. 本公司主要投資於國內上市櫃及未上市櫃之權益工具，此等權益工具之價格會因該投資標的未來價值之不確定性而受影響。若該等權益工具價格上升1%或下跌1%，而其他所有因素維持不變之情況下，對民國105年及104年度之稅後淨利因來自透過損益按公允價值衡量之權益工具之利益或損失將分別增加或減少\$2,025及\$814。

(3) 信用風險

- A. 信用風險係本公司因客戶或金融工具之交易對手無法履行合約義務而產生財務損失之風險。本公司依內部明定之授信政策，公司內各營運單位於訂定付款及提出交貨之條款與條件前，須就其每一新客戶進行管理及信用風險分析。內部風險控管係透過考慮其財務狀況、過往經驗及其他因素，以評估客戶之信用品質。個別風險之限額係董事會依內部或外部之評等而制訂，並定期監控信用額度之使用。主要信用風險來自現金及約當現金，及存放於銀行與金融機構之存款，亦有來自於銷售顧客之信用風險，並包括尚未收現之應收帳款。
- B. 民國105年及104年度本公司管理階層不預期會受交易對手之不履約

而產生任何重大損失。

C. 本公司業已發生減損之金融資產的個別分析請詳附註六各金融資產之說明。

(4) 流動性風險

下表係本公司之非衍生性金融負債，以淨額按相關到期日予以分組，非衍生性金融負債係依據資產負債表日至合約到期日之剩餘期間進行分析。下表所揭露之合約現金流量金額係未折現之金額。

非衍生性金融負債：

105年12月31日	<u>1年內</u>	<u>1至2年內</u>	<u>2至5年內</u>	<u>5年以上</u>	<u>合計</u>
應付票據	\$ 42	\$ -	\$ -	\$ -	\$ 42
應付帳款 (含關係人)	354,302	-	-	-	354,302
其他應付款	191,152	-	-	-	191,152
應付公司債	-	-	420,000	-	420,000

非衍生性金融負債：

104年12月31日	<u>1年內</u>	<u>1至2年內</u>	<u>2至5年內</u>	<u>5年以上</u>	<u>合計</u>
應付票據	\$ 720	\$ -	\$ -	\$ -	\$ 720
應付帳款 (含關係人)	434,917	-	-	-	434,917
其他應付款	188,312	-	-	-	188,312

非衍生性金融負債：

104年1月1日	<u>1年內</u>	<u>1至2年內</u>	<u>2至5年內</u>	<u>5年以上</u>	<u>合計</u>
應付票據	\$ 92	\$ -	\$ -	\$ -	\$ 92
應付帳款 (含關係人)	210,843	-	-	-	210,843
其他應付款	190,089	-	-	-	190,089

本公司無預期到期日分析之現金流量發生時點會顯著提早，或實際金額會有顯著不同。

(三) 公允價值資訊

1. 本公司非以公允價值衡量之金融資產及金融負債之公允價值資訊請詳附註十二(二)1. 說明。
2. 為衡量金融及非金融工具之公允價值所採用評價技術的各等級定義如下：

第一等級：此等級之輸入值為相同資產或負債於活絡市場之公開報價(未經調整)。活絡市場係指符合以下所有條件之市場：在市場交易之商品具同質性；隨時可於市場中尋得具意

願之買賣雙方且價格資訊可為大眾取得。本公司投資之受益憑證的公允價值皆屬之。

第二等級：此等級之輸入值除包含於第一等級公開報價外之可觀察價格，包括直接(如價格)或間接(如自價格推導而來)自活絡市場取得之可觀察輸入值。

第三等級：此等級之輸入值非以可觀察市場資料為基礎之資產或負債之輸入值。

3. 民國 105 年及 104 年 12 月 31 日以公允價值衡量之金融工具，本公司依資產之性質、特性、風險及公允價值等級之基礎分類，相關資訊如下：

105年12月31日	第一等級	第二等級	第三等級	合計
資產：				
<u>重複性公允價值</u>				
透過損益按公允價值衡量之金融資產-流動				
受益憑證	\$ 244,028	\$ -	\$ -	\$ 244,028
合計	\$ 244,028	\$ -	\$ -	\$ 244,028
負債：				
<u>重複性公允價值</u>				
透過損益按公允價值衡量之金融負債-非流動				
應付公司債	\$ -	\$ 6,048	\$ -	\$ 6,048
合計	\$ -	\$ 6,048	\$ -	\$ 6,048
104年12月31日	第一等級	第二等級	第三等級	合計
資產：				
<u>重複性公允價值</u>				
透過損益按公允價值衡量之金融資產-流動				
受益憑證	\$ 98,013	\$ -	\$ -	\$ 98,013
合計	\$ 98,013	\$ -	\$ -	\$ 98,013
104年1月1日	第一等級	第二等級	第三等級	合計
資產：				
<u>重複性公允價值</u>				
透過損益按公允價值衡量之金融資產-流動				
受益憑證	\$ 173,101	\$ -	\$ -	\$ 173,101
合計	\$ 173,101	\$ -	\$ -	\$ 173,101

4. 本公司用以衡量公允價值所使用之方法及假設說明如下：

本公司採用受益憑證淨值作為第一等級市場報價之公允價值輸入值。

5. 民國 105 年及 104 年 1 至 12 月無任何評價各等級間之移轉。

十三、附註揭露事項

(一)重大交易事項相關資訊

1. 資金貸與他人：請詳附表一。
2. 為他人背書保證：請詳附表二。
3. 期末持有有價證券情形（不包含投資子公司、關聯企業及合資控制部分）：請詳附表三。
4. 累積買進或賣出同一有價證券之金額達新台幣三億元或實收資本額百分之二十以上：請詳附表四。
5. 取得不動產之金額達新台幣三億元或實收資本額百分之二十以上：無此情形。
6. 處分不動產之金額達新台幣三億元或實收資本額百分之二十以上：無此情形。
7. 與關係人進、銷貨之金額達新台幣一億元或實收資本額百分之二十以上：請詳附表五。
8. 應收關係人款項達新台幣一億元或實收資本額百分之二十以上：請詳附表六。
9. 從事衍生工具交易：請詳附註六(十一)。
10. 母公司與子公司及各子公司間之業務關係及重要交易往來情形及金額：請詳附表七。

(二)轉投資事業相關資訊

被投資公司名稱、所在地區等相關資訊（不包含大陸被投資公司）：請詳附表八。

(三)大陸投資資訊

1. 基本資料：請詳附表九。
2. 直接或間接經由第三地區事業與轉投資大陸之被投資公司所發生之重大交易事項：請詳附表七。

艾訊股份有限公司
資金貸與他人
民國105年1月1日至12月31日

附表一

單位：新台幣仟元

(除特別註明者外)

編號 (註1)	貸出資金 之公司	貸與對象	往來項目 (註2)	是否 為關 係人	本期 最高金額 (註3)	期末餘額 (註8)	實際動支 金額	利率區間	資金貸 與性質 (註4)	業務 往來金額 (註5)	有短期融通 資金必要之 原因(註6)	提列備抵 呆帳金額	擔保品		對個別對象 資金貸與限 額(註7)	資金貸與 總限額 (註7)	備註
													名稱	價值			
0	艾訊(股)公司	AXUS	其他應收款—關係人	Y	\$ 32,568	\$ 32,250	\$ 32,250	3%	1	\$ 844,382	-	-	-	-	\$ 174,487	\$ 697,946	
0	艾訊(股)公司	艾訊深圳	其他應收款—關係人	Y	31,182	30,934	30,563	1.75%	1	121,434	-	-	-	-	174,487	697,946	

註1：編號欄之說明如下：

(1). 發行人填0。

(2). 被投資公司按公司別由阿拉伯數字1開始依序編號。

註2：帳列之應收關係企業款項、應收關係人款項、股東往來、預付款、暫付款…等項目，如屬資金貸與性質者均須填入此欄位。

註3：當年度資金貸與他人之最高餘額。

註4：資金貸與性質之說明如下：

(1). 屬業務往來者填1。

(2). 屬有短期融通資金之必要者填2。

註5：資金貸與性質屬業務往來者，應填列業務往來金額，業務往來金額係指貸出資金之公司與貸與對象最近一年度之業務往來金額。

註6：資金貸與性質屬有短期融通資金之必要者，應具體說明必要貸與資金之原因及貸與對象之資金用途，例如：償還借款、購置設備、營業週轉...等。

註7：依本公司資金貸與及背書保證作業程序，本公司及子公司整體得貸與之總額度以不逾本公司最近期合併財務報表歸屬於母公司之淨值百分之四十為限。

且本公司及子公司整體對單一企業貸放之額度以不超過本公司之最近期合併財務報表歸屬於母公司之淨值百分之十為限。

註8：若公開發行公司依據公開發行公司資金貸與及背書保證處理準則第14條第1項將資金貸與逐筆提董事會決議，雖尚未撥款，仍應將董事會決議金額列入公告餘額，以揭露其承擔風險；惟嗣後資金償還，則應揭露其償還後餘額，以反應風險之調整。若公開發行公司依據處理準則第14條第2項經董事會決議授權董事長於一定額度及一年期間內分次撥貸或循環動用，仍應以董事會通過之資金貸與額度作為公告申報之餘額，雖嗣後資金償還，惟考量仍可能再次撥貸，故仍應以董事會通過之資金貸與額度作為公告申報之餘額。

艾訊股份有限公司

為他人背書保證

民國105年1月1日至12月31日

附表二

單位：新台幣仟元

(除特別註明者外)

編號 (註1)	背書保證者 公司名稱	被背書保證對象		對單一企業 背書保證限額 (註3)	本期最高 背書保證餘額 (註4)	期末背書 保證餘額 (註5)	實際動支 金額 (註6)	以財產擔保 之背書保證 金額	累計背書保證金 額佔最近期財務 報表淨值之比率	背書保證 最高限額 (註4)	屬母公司對 子公司背書 保證(註7)	屬子公司對 母公司背書 保證(註7)	屬對大陸地 區背書保證 (註7)	備註
		公司名稱	關係 (註2)											
0	艾訊(股)公司	AXGM	2	\$ 174,487	USD 250仟元	USD 250仟元	USD 24仟元	-	0.46%	872,433	Y	-	-	
0	艾訊(股)公司	力訊	2	\$ 174,487	\$ 20,000	\$ -	\$ -	-	-	872,433	Y	-	-	

註1：編號欄之說明如下：

- (1). 發行人填0。
- (2). 被投資公司按公司別由阿拉伯數字1開始依序編號。

註2：背書保證者與被背書保證對象之關係有下列六種，標示種類即可：

- (1). 有業務關係之公司。
- (2). 直接持有普通股股權超過百分之五十之子公司。
- (3). 母公司與子公司持有普通股股權合併計算超過百分之五十之被投資公司。
- (4). 對於直接或經由子公司間接持有普通股股權超過百分之五十之母公司。
- (5). 基於承攬工程需要之同業間依合約規定互保之公司。
- (6). 因共同投資關係由各出資股東依其持股比例對其背書保證之公司。

註3：依本公司資金貸與及背書保證作業程序，本公司對單一企業背書保證額度以不超過本公司最近期合併財務報表歸屬於母公司之淨值百分之十為限。

註4：依本公司資金貸與及背書保證作業程序，本公司及子公司整體得背書保證之總額度以不逾本公司最近期合併財務報表歸屬於母公司之淨值百分之五十為限。
且本公司及子公司整體對單一企業背書保證之額度以不超過本公司之最近期合併財務報表歸屬於母公司之淨值百分之十為限。

註5：截至年底舉凡公司向銀行簽具背書保證契約或票據之額度獲准時，即承擔背書或保證責任；另其他相關有背書保證情事者，皆應入計背書保證餘額中。

註6：應輸入被背書保證公司於使用背書保證餘額範圍內之實際動支金額。

註7：屬上市櫃母公司對子公司背書保證者、屬子公司對上市櫃母公司背書保證者、屬大陸地區背書證者始須填列Y。

艾訊股份有限公司

期末持有有價證券情形(不包含投資子公司、關聯企業及合資控制部分)

民國105年1月1日至12月31日

附表三

單位：新台幣仟元

(除特別註明者外)

持有之公司	有價證券種類 (註1)	有價證券名稱	與有價證券發行人之關係 (註2)	帳列科目	期 末				備註 (註4)
					股數或受益權 單位數	帳面金額 (註3)	持股比例 (%)	公允價值	
艾訊(股)公司	受益憑證	華南永昌鳳翔貨幣市場基金	-	透過損益按公允價值衡量金融資產-流動	2,792,861	\$ 45,004		\$ 45,004	無
艾訊(股)公司	受益憑證	台新大眾貨幣市場基金	-	"	5,259,691	74,008		74,008	"
艾訊(股)公司	受益憑證	合庫貨幣市場基金	-	"	12,422,108	125,016		125,016	"
				合計		\$ 244,028		\$ 244,028	
艾訊(股)公司	股票	艾利國際股份有限公司	本公司採成本法評價之被投資公司	以成本衡量之金融資產-非流動	190	\$ 923	19.00	\$ 1,427	"

註1：本表所稱有價證券，係指屬國際會計準則第39號「金融工具：認列與衡量」範圍內之股票、債券、受益憑證及上述項目所衍生之有價證券。

註2：有價證券發行人非屬關係人者，該欄免填。

註3：按公允價值衡量者，帳面金額乙欄請填公允價值評價調整後及扣除累計減損之帳面餘額；非屬按公允價值衡量者，帳面金額乙欄請填原始取得成本或攤銷後成本扣除累計減損之帳面餘額。

註4：所有有價證券有因提供擔保、質押借款或其他依約定而受限制使用者，應於備註欄註明提供擔保或質借股數、擔保或質借金額及限制使用情形。

艾訊股份有限公司

累積買進或賣出同一有價證券之金額達新台幣三億元或實收資本額百分之二十以上

民國105年1月1日至12月31日

附表四

單位：新台幣仟元

(除特別註明者外)

買、賣之公司	有價證券種類及名稱(註1)	帳列科目	交易對象(註2)	關係(註2)	期初		買入(註3)		賣出(註3)			期末		
					單位數	金額	單位數	金額	單位數	售價	帳面成本	處分(損)益	單位數	金額
艾訊(股)公司	台新大眾 貨幣市場基金	透過損益按公允價值 衡量之金融資產-流動	-	-	2,638,445	37,000	29,404,610	413,000	26,783,364	376,299	376,000	299	5,259,691	74,000
艾訊(股)公司	華南永昌鳳翔 貨幣市場基金	透過損益按公允價值 衡量之金融資產-流動	-	-	3,795,056	61,000	35,596,335	573,000	36,598,530	589,150	589,000	150	2,792,861	45,000
艾訊(股)公司	合庫貨幣市場 基金	透過損益按公允價值 衡量之金融資產-流動	-	-	-	-	16,102,740	162,000	3,680,632	37,006	37,000	6	12,422,108	125,000

註1：本表所稱有價證券，係指股票、債券、受益憑證及上述項目所衍生之有價證券。

註2：有價證券帳列採用權益法之投資者，須填寫該二欄，餘得免填。

註3：累計買進、賣出金額應按市價分開計算是否達三億元或實收資本額百分之二十。

註4：實收資本額係指母公司之實收資本額。發行人股票無面額或每股面額非屬新臺幣十元者，有關實收資本額百分之二十之交易金額規定，以資產負債表歸屬於母公司業主之權益百分之十計算之。

註5：變動表之金額不含評價損益。

艾訊股份有限公司

與關係人進、銷貨之金額達新台幣一億元或實收資本額百分之二十以上

民國105年1月1日至12月31日

附表五

單位：新台幣仟元

(除特別註明者外)

進(銷)貨之公司	交易對象名稱	關係	交易情形				交易條件與一般交易不同之情形及原因(註1)		應收(付)票據、帳款		備註 (註2)
			進(銷)貨	金額	佔總進(銷)貨之比率	授信期間	單價	授信期間	餘額	佔總應收(付)票據、帳款之比率	
艾訊(股)公司	AXUS	本公司之子公司	銷貨	\$ 844,382	17.94%	月結45-90天	-	-	\$ 175,411	28.35%	
艾訊(股)公司	AXGM	本公司之子公司	銷貨	307,718	6.54%	月結45天	-	-	27,284	4.41%	
艾訊(股)公司	艾訊深圳	本公司之子公司	銷貨	121,434	2.58%	月結45-120天	-	-	71,091	11.49%	
益網	EWUS	本公司之子公司	銷貨	614,298	13.05%	月結60天	-	-	104,636	16.91%	

註1：關係人交易條件如與一般交易條件不同，應於單價及授信期間欄位敘明差異情形及原因。

註2：若有預收(付)款項情形者，應於備註欄敘明原因、契約約定條款、金額及與一般交易型態之差異情形。

註3：實收資本額係指母公司之實收資本額。發行人股票無面額或每股面額非屬新臺幣十元者，有關實收資本額百分之二十之交易金額規定，以資產負債表歸屬於母公司業主之權益百分之十計算之。

艾訊股份有限公司

應收關係人款項達新台幣一億元或實收資本額百分之二十以上

民國105年1月1日至12月31日

附表六

單位：新台幣仟元

(除特別註明者外)

帳列應收款項之公司	交易對象名稱	關係	應收關係人款項餘額 (註1)	週轉率	逾期應收關係人款項		應收關係人款項期 後收回金額	提列備抵呆帳金額
					金額	處理方式		
艾訊(股)公司	AXUS	本公司之子公司	\$ 175,411	3.76	-	-	\$ 33,818	-
益網	EWUS	本公司之子公司	104,636	5.88	-	-	54,883	-

註1：請依應收關係人帳款、票據、其他應收款…等分別填列。

註2：實收資本額係指母公司之實收資本額。發行人股票無面額或每股面額非屬新臺幣十元者，有關實收資本額百分之二十之交易金額規定，以資產負債表歸屬於母公司業主之權益百分之十計算之。

艾訊股份有限公司

母公司與子公司及各子公司間之業務關係及重要交易往來情形及金額

民國105年1月1日至12月31日

附表七

單位：新台幣仟元

(除特別註明者外)

編號 (註1)	交易人名稱	交易往來對象	與交易人之關係 (註2)	交易往來情形			
				科目	金額	交易條件	佔合併總營收或總資產 之比率(註3)
0	艾訊(股)公司	AXGM	1	銷貨收入	\$ 307,718	價格與一般客戶相當。收款期間與一般客戶相當為月結45天。	6.54%
0	艾訊(股)公司	AXUS	1	銷貨收入	844,382	價格與一般客戶相當。收款期間與一般客戶相當為月結45-90天。	17.94%
0	艾訊(股)公司	艾訊深圳	1	銷貨收入	121,434	價格與一般客戶相當。收款期間為月結120天且稍有延遲，一般客戶相當為月結45-75天。	2.58%
0	艾訊(股)公司	益網	1	銷貨收入	41,620	價格與一般客戶相當。收款期間與一般客戶相當為月結60天。	0.88%
0	艾訊(股)公司	AXUS	1	應收帳款	175,411		5.16%
0	艾訊(股)公司	艾訊深圳	1	應收帳款	71,091		2.09%
0	艾訊(股)公司	益網	1	應收帳款	11,515		0.34%
0	艾訊(股)公司	AXGM	1	應收帳款	27,284		0.80%
0	艾訊(股)公司	艾訊深圳	1	其他應收款	42,300		1.25%
0	艾訊(股)公司	AXUS	1	其他應收款	32,331		0.95%
0	艾訊(股)公司	益網	1	進貨	30,523	價格與一般廠商相當。付款期間與一般客戶相當為月結60天。	0.65%
0	艾訊(股)公司	AXUS	1	進貨	11,434	價格與一般廠商相當。付款期間與一般客戶相當為月結45天。	0.24%
1	益網	EWUS	3	銷貨收入	614,298	價格與一般客戶相當。收款期間與一般客戶相當為月結60天。	13.05%
1	益網	EWUS	3	應收帳款	104,636		3.08%

註1：母公司及子公司相互間之業務往來資訊應分別於編號欄註明，編號之填寫方法如下：

(1). 母公司填0。

(2). 子公司依公司別由阿拉伯數字1開始依序編號。

註2：與交易人之關係有以下三種，標示種類即可(若係母子公司間或各子公司間之同一筆交易，則無須重複揭露。如：母公司對子公司之交易，若母公司已揭露，則子公司部分無須重複揭露；子公司對子公司之交易，若其一子公司已揭露，則另一子公司無須重複揭露)：

(1). 母公司對子公司。

(2). 子公司對母公司。

(3). 子公司對子公司。

註3：交易往來金額佔合併總營收或總資產比率之計算，若屬資產負債項目者，以期末餘額佔合併總資產之方式計算；若屬損益項目者，以期中累積金額佔合併總營收之方式計算。

註4：無其他同類型交易可供比較，交易條件則按雙方協議條件辦理。

註5：揭露標準為交易金額達新台幣一仟萬元以上者。

艾訊股份有限公司

被投資公司名稱、所在地區等相關資訊（不包含大陸被投資公司）

民國105年1月1日至12月31日

附表八

單位：新台幣仟元

(除特別註明者外)

投資公司名稱	被投資公司名稱 (註1、2)	所在地區	主要營業項目	原始投資金額		期末持有			被投資公司 本期(損)益 (註2(2))	本期認列之 投資(損)益 (註2(3))	備註
				本期期末	去年年底	股數	比率	帳面金額			
艾訊(股)公司	AXUS	美國	工業用電腦及嵌入式單板主機板買賣及售後服務	\$ 208,240	\$ 208,240	23,418	100.00	\$ 420,723	\$ 6,663	\$ 6,659	
"	AXGM	德國	工業用電腦及嵌入式單板主機板買賣及售後服務	19,941	19,941	(註3)	100.00	113,964	18,217	18,217	
"	AXBVI	英屬維京群島	控股公司	82,749	82,749	26,058	100.00	16,604	(6,169)	(6,002)	
"	益網	台灣	工業用乙太網路及串口伺服器設計、製造及銷售	145,522	139,461	10,660,889	88.42	314,969	113,066	98,314	
"	力訊	台灣	工業用平板電腦及顯示器、數位看板廣告機設計、製造及銷售	-	18,000	-	-	-	-	-	
"	AXUK	英國	工業用電腦及嵌入式單板主機板買賣及售後服務	8,615	-	180,000	100.00	7,011	(131)	(131)	
AXBVI	AXHK	香港	控股公司	-	32,363	-	-	-	(5,174)	(5,174)	
益網	EWUS	美國	工業用乙太網路及串口伺服器買賣及售後服務	31,953	31,953	4,194,000	100.00	154,169	17,848	17,848	

註1：公開發行公司如設有國外控股公司且依當地法令規定以合併財務報告為主要財務報告者，有關國外被投資公司資訊之揭露，得僅揭露至該控股公司之相關資訊。

註2：非屬註1所述情形者，依下列規定填寫：

- (1) 「被投資公司名稱」、「所在地區」、「主要營業項目」、「原始投資金額」及「期末持股情形」等欄，應依本（公開發行）公司轉投資情形及每一直接或間接控制之被投資公司再轉投資情形依序填寫，並於備註欄註明各被投資公司與本（公開發行）公司之關係（如係屬子公司或孫公司）。
- (2) 「被投資公司本期損益」乙欄，應填寫各被投資公司之本期損益金額。
- (3) 「本期認列之投資損益」乙欄，僅須填寫本（公開發行）公司認列直接轉投資之各子公司及採權益法評價之各被投資公司之損益金額，餘得免填。於填寫「認列直接轉投資之各子公司本期損益金額」時，應確認各子公司本期損益金額業已包含其再轉投資依規定應認列之投資損益。

註3：係有限公司。

艾訊股份有限公司
大陸投資資訊－基本資料
民國105年1月1日至12月31日

附表九

單位：新台幣仟元
(除特別註明者外)

大陸被投資公司名稱	主要營業項目	實收資本額	投資方式 (註1)	本期末自 台灣匯出累積 投資金額	本期匯出或收回 投資金額		本期末自 台灣匯出累積 投資金額	被投資公司本 期(損)益	本公司直接 或間接投資 之持股比例	本期認列投資 (損)益 (註2)	期末投資 帳面金額	截至本期止已 匯回投資收益	備註
					匯出	收回							
艾訊深圳	工業用電腦及嵌入式單板 主機板買賣及售後服務	\$ 47,943	(二)	\$ 47,943	\$ -	\$ -	\$ 47,943	(\$ 460)	100.00	(\$ 460)	\$ 11,512	\$ -	
艾訊東莞	工業用電腦及嵌入式單板 主機板之製造、買賣及售 後服務	32,331	(二)	32,331	-	32,331	-	(5,174)	100.00	(5,174)	-	-	

註1：投資方式區分為下列三種，標示種類別即可：

- (1)經由第三地區匯款投資大陸公司
- (2)透過第三地區投資設立公司投資大陸公司
- (3)透過轉投資第三地區現有公司再投資大陸公司

註2：該投資收益係依該公司同期經會計師查核之財務報表計算而得。

註3：依據經濟部97年8月29日經審字第09704604680號令修正發布「在大陸地區從事投資或技術合作審查原則」，投資人對大陸投資累計金額上限，以淨值或合併淨值之60%，其較高者。

註4：本公司於民國86年10月及88年12月分別匯出美金10仟元及美金200仟元投資英屬維爾京群島設立AXIOM TECHNOLOGY (BVI)CO., LTD. 作為股本，此項投資業於87.9.2及88.12.21經投審二字第87727421函准予備查。本公司係經由AXIOM TECHNOLOGY (BVI)CO., LTD. 間接赴大陸設立上海辦事處從事商品之促銷、推廣或服務及相關產業資訊之蒐集，並無投入股本，此於88.4.21經投審四字第88701952號函准予備查，且於88.5.12完成大陸辦事處手續後，於88.7.21經投審四字第88723330號函，准予備查。

註5：本公司於民國93年1月匯出美金200仟元投資英屬維爾京群島設立AXBVI 作為股本，此項投資業於 93.5.13經投審二字第093010458號函准予備查。依該號投審會核准之投資金額為美金2,500仟元。本公司係經由AXBVI間接赴大陸投資巨龍科技(深圳)有限公司，該公司已於2004.9.28變更公司名稱為艾訊科技(深圳)有限公司。

註6：本表相關數字應以新臺幣列示。

單位：外幣仟元、新台幣仟元

公司名稱	本期末累計自台灣匯出 赴大陸地區投資金額	經濟部投審會 核准投資金額	依經濟部投審會 規定赴大陸地區 投資限額
艾訊深圳	\$ 47,943 (USD 1,524.62)	USD 2,500	\$ 1,070,165

六、公司及其關係企業最近年度及截至年報刊印日止，發生財務週轉困難情事並列明其對公司財務狀況影響：無。

柒、財務狀況及財務績效之檢討分析與風險事項

一、財務狀況

(一) 最近兩年度之財務狀況比較分析表：

單位：新台幣仟元

項目	年度	105 年	104 年	差 異	
				金額	%
流動資產		2,669,321	2,286,128	383,193	16.76
以成本衡量之金融資產 -非流動		923	923	-	-
不動產、廠房及設備		484,696	504,890	(20,194)	(4.00)
無形資產		138,464	141,829	(3,365)	(2.37)
其他資產		52,183	56,767	(4,584)	(8.08)
資產總額		3,345,587	2,990,537	355,050	11.87
流動負債		932,949	998,872	(65,923)	(6.60)
非流動負債		629,030	253,451	375,579	148.19
負債總額		1,561,979	1,252,323	309,656	24.73
股 本		790,310	790,310	-	-
資本公積		183,745	143,033	40,712	28.46
保留盈餘		757,032	730,035	26,997	3.70
其他權益		13,779	29,689	(15,910)	(53.59)
非控制權益		38,742	45,147	(6,405)	(14.19)
權益總額		1,783,608	1,738,214	45,394	2.61

增減比例超過20%之變動分析：

1. 流動負債及負債總額：主要係發行可轉換公司債所致。
2. 資本公積：主要係發行可轉換公司債及估列員工認股權酬勞成本所致。
3. 其他權益：主要係匯率變動產生國外營運機構財務報表換算之兌換差額減少所致。

(二) 財務狀況變動影響：對財務狀況無顯著影響。

(三) 未來因應計畫：不適用。

二、財務績效

(一) 最近兩年度財務績效比較分析

單位：新台幣仟元

項目 \ 年度	105 年度	104 年度	增(減)金額	變動比例%
營業收入	4,707,109	4,790,899	(83,790)	(1.75)
營業成本	2,961,663	3,084,184	(122,521)	(3.97)
營業毛利	1,745,446	1,706,715	38,731	2.27
營業費用	1,254,652	1,166,907	87,745	7.52
營業利益	490,794	539,808	(49,014)	(9.08)
營業外收入及支出	2,775	34,685	(31,910)	(92.00)
稅前淨利	493,569	574,493	(80,924)	(14.09)
所得稅費用	118,761	133,987	(15,226)	(11.36)
本期淨利	374,808	440,506	(65,698)	(14.91)

增減比例變動分析說明：

營業外收入及支出減少：主要係因什項支出及外幣兌換損失增加所致。

(二) 預期未來一年度銷售數量及其依據，對公司未來財務業務之影響及因應計劃：請參照「致股東報告書」。

三、現金流量

(一) 105 年度現金流量變動情形

單位：新台幣仟元

年初現金及約當現金餘額 ①	全年來自營業活動淨之現金流量 ②	全年來自投資及籌資活動淨之現金流量 ③	匯率變動對現金及約當現金之影響 ④	現金及約當現金剩餘(不足)數額 ①+②+③+④	現金及約當現金不足額之補救措施	
					投資計畫	籌資計畫
\$559,006	\$ 465,746	\$28,371	\$ (57,526)	\$995,597	-	-

- 營業活動之現金流入\$465,746 仟元：主要係銷售貨物及勞務所產生之現金流入。
- 投資活動之現金流出\$54,666 仟元：主要係購置設備之現金流出。
- 籌資活動之現金流入\$83,037 仟元：主要係發放現金股利之現金流出及發行可轉換公司債之現金流入。

(二) 流動性不足之改善計畫：無現金不足額之情形。

(三) 未來一年現金流動性分析：不適用。

四、最近年度重大資本支出對財務業務之影響
無此事項。

五、最近年度轉投資政策、獲利或虧損之主要原因、改善計畫及未來一年投資計畫
本集團轉投資係以長期策略性投資，並以取得控制權為主，除對合併子公司之採用權益法長期投資外，本集團 105 年度並未發生集團外轉投資之收益或損失。未來本集團轉投資政策不變，仍將以與本業相關之業務發展及長期策略性投資為主，審慎評估投資計畫。

六、最近年度及截至年報刊印日止風險事項分析及評估

(一) 利率、匯率變動、通貨膨脹情形對公司損益之影響及未來因應措施：

本集團各公司財務體質健全、自有資金充足，資金規劃以保守穩健為原則，首重安全與流動性，資金成本提高之風險有限。

單位：新台幣仟元

分析項目	105 年度		
	利息收入	利息費用	兌換損失淨額
利息收入 / (利息費用) / 兌換利益淨額	2,104	(3,701)	(12,656)
占營業收入比例 (%)	0.04	(0.08)	(0.27)

由於所占各項比率均不高，故利率、匯率、通貨膨脹情形對集團營收及獲利之影響程度不大。本集團營運所需資金以自有資金為主，借款為輔，105 年底借款總金額為\$512,232 仟元，占資產總額\$3,345,587 仟元之 15.31%，故利率之變動對本集團獲利之影響程度有限。惟本集團基於穩健仍對擬定下列具體措施：

1. 每日蒐集利率變動資訊，以適時採取適當之因應措施。
2. 若利率走低，則適時調整舉借利率較低借款以償還利率較高之借款，如利率走高，可能侵蝕本集團整體獲利時，將評估以現金增資或發行可轉換公司債方式來取得所需之資金，以降低對銀行借款之依存度，分散利率變動之風險。

本集團產品之主要銷售地區為歐洲、美洲及亞洲等海外市場，而產品主要之零組件大部分係購自台灣廠商，僅部分原物料如 IC、電源供應器及特殊用途之面板等係向國外採購，故外購比率並不高。而外銷交易主要係以美元及歐元計價，在扣除購料之少許美元或歐元需求後，呈現美元或歐元之淨外幣部位，因此匯率變動對本集團之獲利有一定程度之影響。而本集團針對持有外幣部位可能產生之匯兌風險採取如下之因應措施：

- (1) 由財務單位依據國際間政經情勢發展、與金融機構保持聯繫並蒐集即時匯率資訊，以充分掌握匯率變動趨勢。
- (2) 採自然避險方式，藉由應收、應付外幣項目沖抵，預估匯率未來走勢維持適當外匯部位以因應未來外幣付款需求外，適時結售外幣淨部位，以降低匯率變動對公司之影響。
- (3) 以避險而非投資交易為原則，與往來金融機構簽訂遠期外匯合約，以規避匯率變動風險。

由於近年來全球經濟景氣成長仍處於遲緩階段，通貨膨脹之情形對本集團尚無明顯影響。

(二) 從事高風險、高槓桿投資、資金貸與他人、背書保證及衍生性商品交易之政策、獲利或虧損之主要原因及未來因應措施：

本集團並未從事高風險、高槓桿投資、衍生性商品交易、資金貸與他人及為他人背書保證之情事。未來如從事衍生性商品交易則以避險而非投資交易為原則，以規避匯率變動風險。

(三) 未來研發計畫及預計投入之研發費用：

1. 本集團因應未來產品發展需求，規劃 106 年度研發計畫說明如下：

1-1. 嵌入式板卡及系統事業群：

(1) 嵌入式平台及設計工程產品處 (EPDE, Embedded Platform and Design Engineering 產品線)

- A. 持續開發及提供最新技術平台之嵌入式板卡，以符合多樣應用領域客戶之需求。尤其高密度超小型板卡在應用於嵌入式系統相關領域，其具有高效能、微型化、tension, intelligent and green 產品。同時更具有寬溫、超低功耗、smart and remote managed 的特點，特別受到歡迎，也讓艾訊持續保持該領域的領先地位。
- B. 提升板卡的定位，從單一硬體平台提升到 platform solution 的提供，強調於客製化的設計能力及解決方案提供。
- C. 提升工業電腦應用技術及整合方案，以滿足未來工業 4.0 的設備需求。

(2) 智能嵌入式系統及解決方案產品處 (IESS, Intelligent Embedded Systems & Solutions 產品線)

- A. 嵌入式系統持續朝向堅固耐用 (Strong harden 強固型) 戶外應用產品發展。加強嵌入式操作系統的整合應用，開發寬溫、耐震、防塵、防水、無風扇等高規格系統產品。廣泛應用於工廠自動化、安全監控、軌道交通、綠能產業與智能電網等垂直應用市場。
- B. 觸控式平板電腦持續開發適合各式應用如醫療用、POS、KIOSK、車用、設備用人機介面之相關觸控式平板電腦，以及導入寬螢幕、多點觸控、寬溫、全防水等領先技術。
- C. 將系統解決方案提升到應用市場的完整 solution，專注於 IIoT 及工業 4.0 的未來市場發展，更專精於特定應用市場的技術及解決方案。
- D. 因應各種特定領域的需求，艾訊投入相當人力及財力，並取得多項特殊安規認證，使產品在特殊領域的應用取得客戶更大的保證與信任。

1-2. 設計及製造服務事業群：

(1) ODM 及雲端運算產品處 (OCC, ODM & Cloud Computing 產品線)

A. ODM 客戶參考板 (Customer Reference Board, CRB)

隨著技術快速的進展，客戶在尋求客製 ODM 方案時，預算及時間壓力大為增加，因此 ODM 部門自 104 年度起每年策略性投入研發資源，進行 CRB 的開發，藉由早期投入於新平台的研發，整合新功能，能有效的降低客戶進行 ODM 專案的門檻，加快產品上市速度。105 年度開始進行 Intel Kaby Lake 平台的 CRB 研發，與可攜式裝置功能的整合。

B. 網路安全應用與儲存設備平台 (NA, Network Appliance 產品線)

針對中小型企業資訊安全市場，已開發完成 Intel Skylake/Apollo Lake /Denverton 網路安全應用平台，並提供千兆 (1 Gbps) 及萬兆 (10 Gbps) 網路模塊，導入 DPDK Technology 以提升封包處理效能、QuickAssist Technology 封包加速技術、VT-x 虛擬化技術、嚴密的容餘機制及相關的系統開發套件。

針對大型企業資訊安全市場，也積極開發高階伺服器等級Intel Skylake-EP網路安全應用平台。各產品可廣泛適用於頻寬加速器、入侵偵測系統 (IDS)、入侵防護系統 (IPS)、防火牆 (Firewall)、APT防護、統一威脅管理系統 (UTM) 及路由器 (router) 等相關應用。此產品線並將於106年展開新一代模組化網路功能虛擬化平台的開發。

105年度初步導入智能平台管理介面 (Intelligent Platform Management Interface, IPMI)，在106年度將會廣泛運用在高階產品。

(2) 博弈產品處 (GAM, Gaming產品線)

針對全球博弈與娛樂市場開發專用之硬體與應用平台，目前研發之產品應用包含 EGM、後台管理系統、影像處理、Jackpot server等，並整合硬體與軟體之專業技術，提供客戶完整與可靠的解決方案。同時也根據客戶需求，開發各種博弈應用之客製產品。

除了以AMD、Intel x86平台為產品研發主力之外，也研發ARM Based平台產品，並已取得突破性的研發成果。

1-3. 軟體及解決方案處：

因應公司規劃的發展策略，加強布局在工廠自動化、設備監控、綠能產業與智能電網等各個垂直應用市場，軟體及解決方案處著重於發展適用於支援相關專業領域的通訊介面，通訊協定與系統平台，並結合Big Data、IIoT與Predictive Maintenance的潮流，讓艾訊除了在既有工業電腦與網路安全應用方面，持續提供具優勢的應用平台外，更期望能在現場總線應用領域中，發展出另一個成長引擎。

1-4. 乙太網路：

(1) 第三層乙太網路交換器系列

由於工業物聯網(IIOT)時代的來臨且乙太網路已成為有線通訊的主流技術，所有的物聯網資料最終都必須透過有線網路作傳輸到目的地，因為在同一個區域參與通訊的主機數量成等比級數的增加，且必須覆蓋各種不同的應用，例如某一地區的交通監控網路，目前可能只有路況攝影及 VoIP 緊急聯絡電話功能，未來可能還要整合交通號誌控制、交通訊息提供、自動測速照相甚至車聯網通訊等，因此 VLAN (虛擬區域網路) 的應用會更普遍並符合多樣化的需求，而 VLAN 與 VLAN 之間的高速通訊則要依靠第三層乙太網路交換器來進行，工業物聯網的普及，將會帶動第三層交換器的需求。延續 105 年度的研發計劃，本公司今年仍將持續第三層交換器的研發工作，並於 Q2 完成首款寬溫度運作的工業級機架式第三層交換器的量產，此交換器支援主要的動態路由協定如 RIP、OSPF 以及多播協定 PIM、DVMRP 外，並支援 Gigabit 高速傳輸、鏈路備援、10G 埠及可備援電源模組等高階管理型產品主要功能。

(2) 第二層乙太網路交換器系列

本公司已於105年度完成Gigabit 乙太網路交換器的初步佈局，預計於106年度針對不同的第二層交換器 IC開發特定垂直應用市場所需的協定與技術，如工業自動控制情境所需的精確時間協定(IEEE 1588-2008)。

(3) 乙太網路供電交換器系列

隨著智慧交通與遠端安全監控的應用日增，乙太網路供電 (PoE) 交換器彈性的電力輸出特性，可完善提供終端智能攝影設備所需的電力。再者，網管

型及非網管型 PoE 設備的技術支援和故障排除也較以往更為容易，亦節省了相關的佈建與營運成本。本公司的乙太網路供電交換器提供絕佳的穩定性及彈性，專為嚴苛的環境所設計，於106年度，配合 PoE 國際標準規範的演進步調，本公司將持續投入資源開發更高供電瓦數的乙太網路供電交換器。

2. 目前研發進度：

各項產品開發均由研發單位負責技術研究開發與產品設計，並依開發時程進行開發中，各個產品的開發進度皆由專人於集團PMC管理平台控管。

3. 預計投入之研發費用：

本集團106年度預計投入之研發費用約新台幣534,033仟元，支出規劃如下：

項目	計畫內容與規劃	預計投入研發費用(仟元)	完成量產時間	未來研發得以成功之主要影響因素
嵌入式板卡及系統模組	配合 Intel®微處理器晶片廠商，每一年度的新產品發表時程，及時推出相對應的各類產品；106 年度主要為 Intel® Kaby Lake Intel® ApolloLake 架構新產品。 提供更多的 I/O 解決方案，滿足不同應用市場的技术需求。	77,818	106.01~106.12	單板電腦開發是公司的基礎，技術上沒有困難，最重要還是在研發時效上，透過公司的專案管理系統，得以有效管理。 工業應用 I/O 的技術太廣泛，需要長期的規劃及開發。
工業應用電腦	因應 M 型化的產業型態，於低端運用，推出高性價比的產品於一般工廠自動應用；於高端運用，推出高效能的產品並整合其他廠商的產品，提供 SI 整體的整合方案。	24,112	106.01~106.12	因應工業 4.0 的趨勢，產品對於智慧製造所需的應用技術及產品必須能夠提出完整的解決方案。
觸控式工業平板電腦	於低端運用，推出高性價比的產品於一般輕工業及消費電子應用； 推出應用型產品於醫療、軌道交通、VMT 及車用。	49,613	106.01~106.12	1. 成本優勢。 2. 應用領域相關的技術及市場應用。
嵌入式產業電腦	支援更寬溫的應用及更多型態的 IO Port。 設計一套新的模組化架構的嵌入式電腦系統，強調寬溫、彈性的 IO 模組化支援能力、CPU controller 與 IO 模組可依不同的市場運用進行快速彈性調整。	41,171	106.01~106.12	系統體積要求越來越小，彈性與複雜的 I/O 擴充與工作環境溫度需求越來越高，是比較有挑戰的部分。

項目	計畫內容與規劃	預計投入研發費用(仟元)	完成量產時間	未來研發得以成功之主要影響因素
智能應用電腦	強固型的嵌入式系統，應用於重工業及智能電網滿足現今 IIoT 的應用領域。延續既有的產品規劃，繼續發展下一代的車用、軌道、船舶及強固型電腦設計，強調於更寬溫及全防水的應用，並支援更多種的工業標準介面及 protocol。	53,536	106.01~106.12	無風扇、全防水及高溫環境使用的系統設計並支援 PoE，為關鍵之技術。IIoT 所需的產業資訊及技術需求，強化與應用客戶的技術及市場互動。
ODM 客戶參考板	ODM CRB 有 Intel Kaby Lake/Apollo Lake 可攜式平台的開發。	34,696	106.01~106.10	ODM CRB 的投資，能有效降低客戶決策門檻，強化為客戶客製的時效。
網路安全應用與儲存設備平台	網路安全應用平台 Intel® Purley, Atom Deverton 及 Apollo Lake 將於第三季開發完成，同時預計在第三季開始網路虛擬化平台產品的開發。	28,738	106.01~106.12	網路安全設備需要的是及時的防護，設備的更新速度相對來說也需要更快。產品開發速度將是決定產品成功與否的重要關鍵。
博弈專用系統產品	客製 ARM based 管理系統產品將於第二與三季度量產，下一代 Intel 與 AMD EGM 產品將於第三季開始開發。另外 PTS 新一代 Intel 產品預計於第二季可以開發完成。	53,830	106.01~106.12	將於第一與二季提供客戶測試、認證與最後階段之承認作業，待客戶完成全部流程後，即可完成開發階段，並投入量產。客戶測試與承認時效之作業時間為影響投入量產時點。
嵌入式工業現場總線訊號量測閘道器	以 RISC SoC 方案為基礎，開發更具成本與功能優勢的協定閘道器。此外，使用既有的有線與無線網路通訊技術，並加入數位與類比訊號的處理能力，強化艾訊在訊號量測市場中的競爭優勢。	5,216	106.01~106.09	1. 必須成功結合既有 industrial fieldbus protocols，並能為客戶提供客製或強化既有 protocol 的能力。 2. 強化垂直領域的 domain know-how。 3. 訊號處理的技術能量能提升到符合高端用戶所需的需求。
嵌入式工業現場總線訊號監測器	1. 以"嵌入式工業現場總線訊號量測閘道"方案為基礎，加入各項軟體功能，提供現場環境訊	7,612	106.01~106.12	1. 訊號處理的技術能量能提升到符合高端用戶所需的需求。 2. 媲美市場既有產品

項目	計畫內容與規劃	預計投入研發費用(仟元)	完成量產時間	未來研發得以成功之主要影響因素
	<p>號的擷取，收集，轉換與即時監控等能力。</p> <p>2. 結合產學特定領域的資料分析專家，為特定工廠自動化流程，加入大數據分析的能力。</p> <p>3. 此產品可以提供市場更快速與便捷的使用模式，對工廠設備與環境異常偵測，提供有效的解決方案。</p>			<p>的質感。</p> <p>3. 成功導入計畫中的客群中，做為吸引其他客群的前哨站。</p>
工業級第三層交換器	工業級第三層交換器，支援 RIP、OSPF、PIM 等主要路由協定以及多播協定，並提供全線速 Gigabit 三層交換速率。	50,000	105.01~106.09	採用全新的軟體平台及通訊協定，並架構第三層協定的測試軟體，以確認協定符合業界標準規範。
現有工業管理型交換器更新	因應 CPU 庫存僅剩二年，今年持續進行現有工業管理型交換器的更新計畫。	45,000	105.08~106.12	新 CPU BCM53003 需搭配不同的交換器 IC，完善的軟體架構規劃將可加速既有管理型交換器的更新。
乙太網路供電交換器	配合 PoE 國際標準新規範的制定時程，開發更高供電瓦數的乙太網路供電交換器。	36,000	106.01~107.06	配合主要 PoE IC 廠商的產品量產時程，規劃相關系列產品。
軟體自動測試驗證系統	與交大網路測試中心合作開發軟體自動測試驗證系統，以有效縮短軟體測試時間，提升軟體設計品質。	6,000	104.07~106.06	測試驗證系統的架構與可擴充性。
支援精確時間協定 (IEEE 1588-2008) 的工業管理型交換器	與協力廠商訂定支援精確時間協定模組的硬體與軟體架構以及技術規範，並完成與不同的交換器 IC 之間的整合與測試。	20,691	106.01~106.12	充分了解與掌握不同的交換器 IC 針對 IEEE 1588-2008 協定的架構。
總額：新台幣 534,033 仟元				

4. 未來影響研發成功之主要因素

雖然研發人力/能力、研發專案管理及研發技術創新，是決定產品成功與否的主要關鍵因素。但是近年來，除了軟、硬體研究開發能力的重要性與日俱增外，

訊號量測，訊號處理與加入大數據分析能力的研發，也成為工業 4.0 世代的重點之一。本集團除利用一般招募管道外，自民國 95 年起，每年均申請引進國防替代役的碩士級研發人才，增加軟體研發人力比率，更積極與產學專家合作，發展數據分析關鍵技術，以利產品增值與差異化，進而深耕特定垂直產業，提升競爭力。集團內部並有制度化的研發人員專業養成訓練計畫，提升人員設計能力。除人才引進外，也投注資源在產品開發協同作業管理系統，利用 PMC 管理平台，進行紀錄及管控，以精進研發品質與效率。

技術的創新更是增加產品競爭力及成功達成銷售目標的必要因數，集團會透過年度的 ABP 計畫，訂定新技術開發計畫，以期達到增加產品亮點的目標。

106 年度，成立了技術研發處，專精於未來公司長期發展所需的技術研究與開發，未來三年先鎖定與 IIoT 與工業 4.0 有關的技術研發。

(四) 國內外重要政策及法律變動對公司財務業務之影響及因應措施：

最近年度國內外重要政策及法律變動對本集團財務業務並未造成重大影響，未來亦將隨時掌握相關訊息，評估重要政策及法律變動對於本集團之影響，採行必要之因應措施。

(五) 科技改變及產業變化對公司財務業務之影響及因應措施

工業電腦廠商一致看好新一波產業成長動能在工業物聯網與工業 4.0 相關應用，掌握技術利基、應用市場利基、走向垂直應用產業的經營策略利基。

本集團將藉全球經銷網與深耕專案，彙集顧客需求與市場動向資訊，以快速提供能滿足客戶產品規格。於財務運作上，更針對產業之特性，加強現金流量管理，分散經營風險。

(六) 企業形象改變對企業危機管理之影響及因應措施

自創立以來，即積極強化集團內部之經營管理，並持續提升產品品質管理之能力，為健全公司治理及加強董事會相關職能，本公司已依證券交易法第十四條之二規定設置三位獨立董事，於 100 年 8 月成立薪資報酬委員會，協助董事會執行薪酬管理機能，104 年 6 月設置審計委員會，且於 105 年 10 月成立提名委員會。近年開始參與「企業社會公益及企業志工推動協助方案」，協助企業發揮企業社會責任，將公益行動結合企業核心價值與企業營運做創新整合，推動企業志工服務善良文化，讓企業志工成為建構良好公民環境的重要資源，共同為關懷社會及改變世界盡一份心力。最近年度及截至公開說明書刊印日止，本集團之企業形象並無發生重大改變，市場上亦無任何不利公司企業形象之相關報導。

(七) 進行併購之預期效益、可能風險及因應措施：無。

(八) 擴充廠房之預期效益、可能風險及因應措施：無。

(九) 進貨或銷貨集中所面臨之風險及因應措施：

1. 進貨集中所面臨之風險及因應措施

本集團產品之主要原料可分為半導體 IC 類、印刷電路板類、液晶面板、電源供應器與 IPC 產品（包括單板電腦及工業電腦機箱），由於原料種類繁多，加上主要原料國內之電子零組件供應廠商眾多，產品替代性高，且未曾發生斷貨情事，故尚無進貨集中風險之虞。

2. 銷貨集中所面臨之風險及因應措施

本集團並未發生對單一銷貨客戶之銷貨比重達 15% 以上之情事。故無因銷貨集

中所面臨風險之疑慮。

(十) 董事、監察人或持股超過百分之十之大股東，股權之大量移轉或更換對公司之影響、風險及因應措施：無。

(十一) 經營權之改變對公司之影響、風險及因應措施：無。

(十二) 訴訟或非訟事件，應列明公司及公司董事、監察人、總經理、實質負責人、持股比例超過百分之十之大股東及從屬公司已判決確定或尚在繫屬中之重大訴訟、非訟或行政爭訟事件，其結果可能對股東權益或證券價格有重大影響者，應揭露其系爭事實、標的金額、訴訟開始日期、主要涉訟當事人及截至年報刊印日止之處理情形：

本集團截至年報刊印日止，並無其他已判決確定或尚在繫屬中之重大訴訟、非訟或行政爭訟事件，其結果可能對股東權益或證券價格有重大影響者。

(十三) 其他重要風險及因應措施：無。

七、其他重要事項：無。

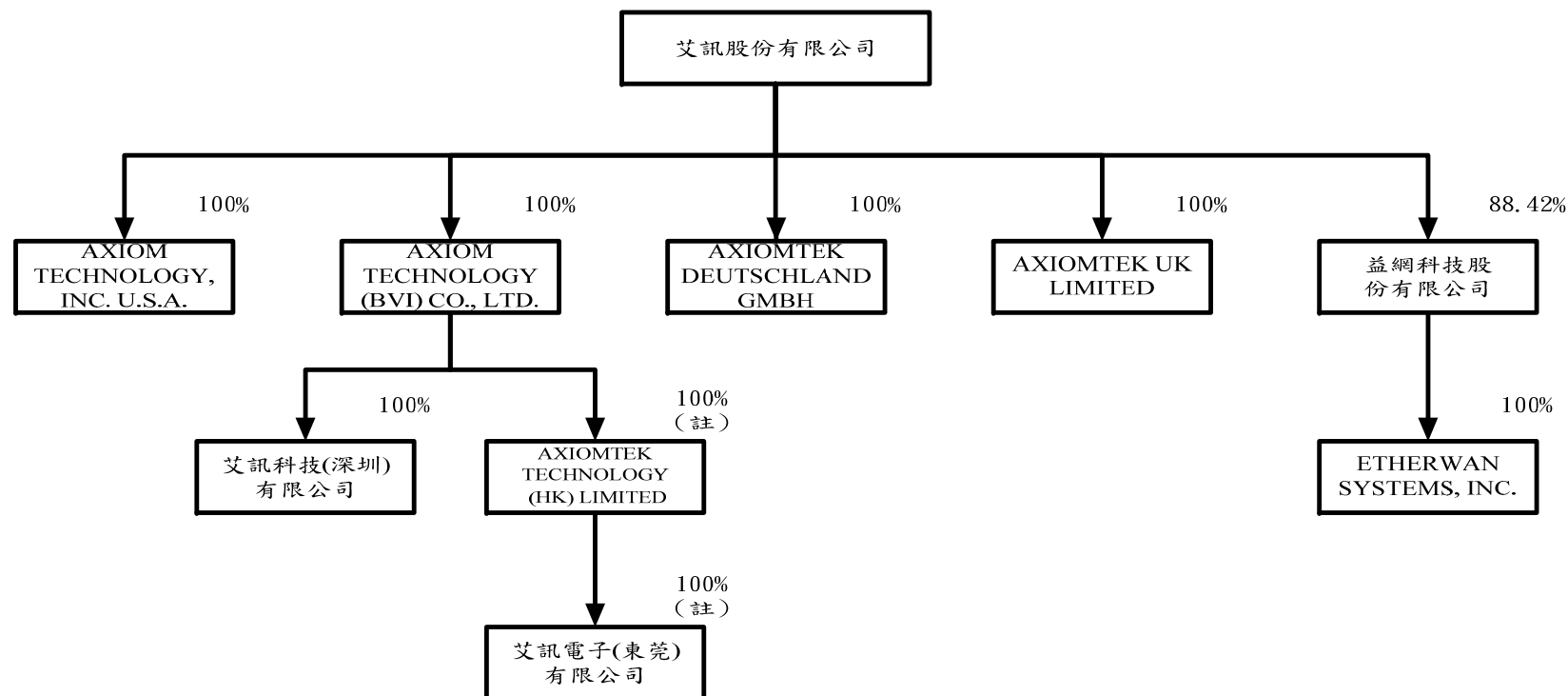
捌、特別記載事項

一、關係企業相關資料

(一) 關係企業合併營業報告書

1. 關係企業概況

(1) 關係企業組織圖



註：本公司於民國 105 年 9 月 27 日將轉投資公司 AXIOMTEK TECHNOLOGY (HK) LIMITED (AXHK) 及艾訊電子(東莞)有限公司(艾訊東莞)清算解散。

(2) 關係企業基本資料

單位：新台幣仟元

企業名稱	設立日期	地 址	實收資本額	主要營業或生產項目
AXIOM TECHNOLOGY, INC. U.S.A. (AXUS)	1994.04	美國	\$10,856	工業用電腦及嵌入式單板 主機板買賣及售後服務
AXIOMTEK DEUTSCHLAND GMBH (AXGM)	1999.04	德國	19,941	工業用電腦及嵌入式單板 主機板買賣及售後服務
益網科技股份有限公司 (益網)	1997.02	新北市 汐止區	120,568	工業用乙太網路及串口伺 服器設計、製造及銷售
ETHERWAN SYSTEMS, INC. (EWUS)	1997.02	美國	31,953	工業用乙太網路及串口伺 服器買賣及售後服務
AXIOM TECHNOLOGY (BVI) CO., LTD. (AXBVI)	1997.07	英屬維 京群島	82,749	控股公司
艾訊科技(深圳)有限公司 (艾訊深圳)	2004.09	大陸 深圳	47,943	工業用電腦及嵌入式單板 主機板製造、買賣及售後 服務
AXIOMTEK UK LIMITED (AXUK)	2016.02	英國	8,615	工業用電腦及嵌入式單板 主機板買賣及售後服務

(3) 依公司法第369-3條推定為有控制與從屬關係者：無此事項。

(4) 整體關係企業經營業務所涵蓋之行業

- A. 工業用電腦及週邊產品、嵌入式單板主機板之設計、製造及銷售。
- B. 工業用乙太網路及串口伺服器之設計、製造及銷售。
- C. 工業用平板電腦及顯示器、自動化量測、控制介面卡之設計、製造及銷售。
- D. 相關產業應用電腦及電子零組件之買賣及進出口貿易等業務。
- E. 控股公司。
- F. 各關係企業間所經營業務互有關聯，其往來分工情形：

本公司所研發製造之產品經由 AXUS、AXGM、AXUK 及艾訊深圳等子公司進行國際市場銷售。

(5) 各關係企業董事、監察人及總經理資料

單位：外幣元、股、%

企業名稱	職稱 (註1)	姓名或代表人	持有股份	
			股數	持股比例(%)
AXIOM TECHNOLOGY, INC. U.S.A.	董事	艾訊(股)公司代表人：許錦娟	23,418	100.00
AXIOMTEK DEUTSCHLAND GMBH	董事長	艾訊(股)公司代表人：楊裕德	EUR 500,000 (註2)	100.00
AXIOM TECHNOLOGY (BVI) CO., LTD.	董事長	艾訊(股)公司代表人：楊裕德	26,058	100.00
益網科技股份有限公司	董事長	艾訊(股)公司代表人：楊裕德	10,660,889	88.42
	董事	艾訊(股)公司代表人： 楊裕德、許錦娟		
	監察人	張俊欽		
ETHERWAN SYSTEMS, INC.	董事	益網科技(股)代表人：楊明超	4,194,000	100.00
艾訊科技(深圳)有限公司	董事	艾訊(股)公司代表人：季偉立	HKD 11,830,000 (註2)	100.00
AXIOMTEK UK LIMITED	董事	艾訊(股)公司代表人：楊裕德	180,000	100.00

註1：關係企業如為國外企業者列其職位相當者。

註2：係有限公司。

2. 各關係企業營運概況

單位：新台幣仟元(除特別註明者外)

企業名稱	資本額	資產總額	負債總額	淨 值	營業收入	營業(損失) 利益	本期稅後 (損)益	每股(虧損) 盈餘(元)
AXIOM TECHNOLOGY, INC. U.S.A.	10,856	794,209	398,574	395,635	1,961,116	29,325	6,663	284.50
AXIOMTEK DEUTSCHLAND GMBH	19,941	163,286	38,200	125,086	442,088	23,526	18,217	(註)
AXIOM TECHNOLOGY (BVI) CO., LTD.	82,749	21,337	-	21,337	-	(36)	(6,169)	(236.75)
益網科技股份有限公司	120,568	557,669	223,007	334,662	831,024	115,644	113,066	9.38
ETHERWAN SYSTEMS, INC.	31,953	349,248	178,355	170,893	767,741	30,433	17,848	4.26
艾訊科技(深圳)有限公司	47,943	136,185	124,673	11,512	213,387	3,550	(460)	(註)
AXIOMTEK UK LIMITED	8,615	7,486	476	7,010	3,221	(131)	(131)	(0.73)

註：有限公司未發行股票，故不適用。

(二) 關係企業合併財務報表

本公司民國105年度(自民國105年1月1日至12月31日止)依「關係企業合併營業報告書關係企業合併財務報表及關係報告書編製準則」應納入編製關係企業合併財務報表之公司與依國際財務報導準則第十號應納入編製母子公司合併財務報表之公司均相同，且關係企業合併財務報表所應揭露相關資訊於前揭母子公司合併財務報表中均已揭露，爰不再另行編製關係企業合併財務報表。

(三) 關係報告書：未有需編製關係報告書之情事。

二、最近年度及截至年報刊印日止，私募有價證券辦理情形
無此情形。

三、最近年度及截至年報刊印日止子公司持有或處分本公司股票情形
無此情形。

四、其他必要補充說明事項
無此情形。

五、最近年度及截至年報刊印日止，如發生證券交易法第三十六條第三項第二款所定對股東權益或證券價格有重大影響之事項

(一) 處分持有益網科技股份有限公司全部股權

本公司審計委員會及董事會於106年4月10日決議通過處分持有子公司益網科技股份有限公司(以下簡稱「益網」)所有股權計10,660,889股予德商ELEKTROPHOENIX GMBH公司(簡稱「ELEKTROPHOENIX」或「買方」，係德商菲尼克斯公司(Phoenix Contact GmbH & Co. KG) 100%持有之子公司)，本公司持有股權佔益網已發行股份總數12,056,750股之88.423%。雙方議定每股交易價格為新台幣(以下同)102.96元，減除益網股東常會於106年3月29日決議通過分配並已於106年4月5日支付之105年度現金股利每股8.4570275元後，每股淨交易價格為94.50元，本次交易總金額為新台幣1,007,454仟元，扣除千分之三證券交易稅後，預計處分投資利益約為7.6億元。

本公司與ELEKTROPHOENIX於106年4月11日正式簽訂股權買賣合約，待買方取得經濟部投資審議委員會國外投資核准後，即進行買賣雙方股票移轉過戶及股款交付作業，預計106年5月完成交易作業。106年4月11日本公司並與德商菲尼克斯公司簽署合作備忘錄，希望雙方能夠充份發揮彼此專業技術，持續針對工業物聯網與工業4.0目標進行雙向交流，共同促進雙方業務發展，提升產業競爭力，達成互惠雙贏目標。

(二) 擬購置不動產供辦公室使用

本公司審計委員會及董事會於106年4月27日決議通過，擬以總價款新台幣9.65億元購置新北市汐止區昊天段土地及建物面積計2,775.83坪，作為辦公室使用，預計於民國106年5月完成簽約及過戶手續。



艾訊股份有限公司

董事長 楊裕德